

පෙර ළමාචිය සංවර්ධනය සහ අධ්‍යාපනය



ඉගෙනුම් ක්‍රියාකාරකම් සංග්‍රහය



පෙර ළමාවිය සංවර්ධනය සහ අධ්‍යාපනය

ඉගෙනුම් ක්‍රියාකාරකම් සංග්‍රහය

මහාචාර්ය ලාල් පෙරේරා

ඒ. ඒ. නවරත්න

ජී. එම්. ටී. එන්. පෙරේරා

ආකර් වෙදමුල්ල

ISBN 978-955-1214-12-8

- ප්‍රකාශනය : මධ්‍යම පළාත් සභාව
- අනුග්‍රහය : ජ්‍යෙෂ්ඨ ශ්‍රී ලංකා
- මුද්‍රණය : ප්‍රින්ට් කෙයා(ඊ)
- පොත සැකසුම : ඇගයීම් හා අධ්‍යාපන පරීක්ෂණ කේන්ද්‍රය,
27/A1 අමරසේකර මාවත,
කොළඹ 05.
- චිත්‍ර නිර්මාණ : රචිත ශ්‍රී කේන්ද්‍ර

Copyright © Plan Sri Lanka



මධ්‍යම පළාතේ ගරු ප්‍රධාන අමාත්‍යතුමාගේ පත්‍රිකාව

මධ්‍යම පළාතේ දරුවන්ගේ අධ්‍යාපනය ඉහළ තලයකට රැගෙන එමින් ඔවුන්ගේ ජීවිතයේ රුවන් දොරටුව ඒ තුළින් විවර කර දීමට “මධ්‍යම පළාතේ අධ්‍යාපනයේ අපි” යන තේමාව ඔස්සේ අපි කටයුතු කරමින් සිටින්නෙමු.

පන්ති කාමරයේදී හා පරිසරයේදී කරනු ලබන ඉගෙනුම් ඉගැන්වීම් ක්‍රියාවලිය තුළින් ප්‍රාථමික හා ද්විතීයික අධ්‍යාපනික අවස්ථා සම්පූර්ණ කරදීමට අවශ්‍ය ක්‍රියාත්මක කිරීම් අද අපි විධිමත් අධ්‍යාපනික ක්‍රමවේදය ඔස්සේ ඉටු කරන්නෙමු. ප්‍රාථමික අධ්‍යාපන අදියරයට දරුවා එළඹීමට පෙර පසුකළ යුතු පූර්ව ළමාවිය සංවර්ධනයට අදාළ අධ්‍යාපනික අවස්ථාව මධ්‍යම පළාතේ සභාවේ විෂය පථය යටතට ගැනීමට අද අප ක්‍රියාකර ඇත්තෙමු. පූර්ව ළමාවිය හා පෙර පාසල් අධ්‍යාපනය පිළිබඳව කාර්යාංශයක් ලෙස පළාත තුළ එය බලගන්වා විධිමත් වැඩ පිළිවෙළක් ලෙස ක්‍රියාත්මක කිරීමට සැලසුම් කරගෙන සිටිමු.

දරුවාගේ උපතටත් පෙර ආරම්භ වන පූර්ව ළමාවිය හා අවුරුදු 3-5 අතර වූ දරුවාගේ පශ්චාත් පූර්ව ළමාවිය යන අවස්ථා දෙකින් පශ්චාත් පූර්ව ළමාවිය යටතේ පෙර පාසල් අධ්‍යාපනය විධිමත් හා විද්‍යානුකූල වූ පදනමක් යටතේ ක්‍රියාත්මක කිරීමට මෙම නව ව්‍යුහය තුළින් පිටු බලයක් ලැබෙනු ඇත. එවන් අවදියක අපගේ මහත් බලාපොරොත්තු සහගත වූ අපේක්ෂා සඵල කරදීමට ඒලැන් ශ්‍රී ලංකා ආයතනය ද අප හා එක්වීම අපට මහත් ශක්තියකි. එය අපේ පළාතේ දරුවන්ට ලබාදුන් වටිනා දිරිගැන්වීමකි.

මධ්‍යම පළාතේ අධ්‍යාපන පද්ධතිය තුළ ක්‍රියාත්මක කරන “නැණෝදා” අධ්‍යාපන සංවර්ධන විශේෂ වැඩසටහන බලගැන්වීමට මේ තුළින් ලැබෙන පිටුබලය ඉමහත්ය. අප මෙසේ ඉටු කරන සෑම දෙයක්ම ඉතිහාසයට යහපත් දෙයක්ම එකතු කිරීමට ඉවහල් වනු නොඅනුමානය.

පූර්ව ළමාවිය සංවර්ධනයේදී දරුවා සමග පෙර පාසල් ගුරුවරයා හැසිරිය යුතු සංවේදී ක්‍රම වේදය පිළිබඳව ඔවුන් දැනුවත් කිරීමට, ඊට අත්වැල් සපයා දීමට හා ගුරු සිසු ක්‍රියාකාරකම් පිළිබඳව දැනුවත් කිරීමේ කටයුතු වලදී ඒලැන් ශ්‍රී ලංකා ආයතනය ඉදිරියේදී අප සමග සමීපව කටයුතු කරනු ඇත. මගේ අමාත්‍යාංශයේ සහ මධ්‍යම පළාතේ සභාවේ ප්‍රශංසාත්මක ස්තූතිය ඒ සඳහා පිරිනමමි. දරුවාගේ අධ්‍යාපන ක්‍රියාවලියේ වැදගත්ම අවස්ථාවක් වන පූර්ව ළමාවිය සංවර්ධනය හා පෙර පාසල් අධ්‍යාපනය ක්‍රමවත් කිරීම තුළින් අපේ දරුවන් දැයට හා ලොවට උචිත සේ සැකසීමට සැමගේ දායකත්වය හා සහාය අපේක්ෂා කරමි.



සරත් ඒකනායක
ප්‍රධාන අමාත්‍ය
මධ්‍යම පළාත

මධ්‍යම පළාතේ ප්‍රධාන හා අධ්‍යාපන අමාත්‍යාංශ ලේකම්තුමාගේ පත්‍රිකාව

සැබෑ ගුණාත්මක බවින් යුත් අධ්‍යාපනයක ප්‍රතිඵලය වන්නේ රටේ සංවර්ධනය හා සමස්ත මානව සමාජයේ යහපැවැත්මට අදාළ වූ පරිසරයක් නිර්මාණය කිරීමයි. එහිදී අධ්‍යාපන ක්‍රියාවලිය මූල, මැද, අග යන ත්‍රිවිධ අවස්ථාවල කටයුතු විද්‍යාත්මක හා අර්ථවත් අයුරින් නිර්මාණය විය යුතුය, සැලසුම් විය යුතුය; ඒ මත වැඩසටහන් සංවිධානය විය යුතුය. එසේ ගත්කල විධිමත් අධ්‍යාපන පද්ධතියට ඇතුළුවන දරුවා පූර්ව සූදානමක් සහිතව ඒ සඳහා ඇතුළු කරන්නට ඉඩකඩ ලැබෙන්නේ නම් එය ඉමහත් සේ අර්ථදායී වනු ඇත.

ඉහත දැක්වූ කරුණුවලට පෝෂණයක් ලැබෙන පරිදි මධ්‍යම පළාතේ අධ්‍යාපන පද්ධතිය තුළ පූර්ව ළමාවිය සංවර්ධනය පිළිබඳව හා ඊටම අදාළව පෙර පාසල් අධ්‍යාපනය නගා සිටුවීමට කටයුතු කර ඇත. මධ්‍යම පළාත් සභාවේ විෂය පථයට මෙම විෂය රැගෙන ඒ සඳහාම පිහිටුවන කාර්යාංශයක් මගින් ඉටුකිරීමට අවශ්‍ය පදනම දමා හමාර කර ඇත.

මෙහිදී පළමු කොටම පෙර පාසල් අධ්‍යාපනය යටතේ පළාත තුළ තිබෙන පෙර පාසල්, ඒවායේ අධ්‍යාපන මට්ටම, ස්ථානගතවී ඇති ආකාරය, ගුරුවරුන්ගේ පුහුණු මට්ටම්, ආදිය සොයා බලා නියමිත ප්‍රමිතීන්ට අනුකූලව ඒවා සංවිධානය කිරීමට කටයුතු කෙරේ.

විශේෂයෙන්ම විෂය මාලාව, ගුරු අත්පොත්, දරුවන් සඳහා ක්‍රියාකාරකම් හඳුනාගැනීම ආදී කටයුතු පිළිබඳව අපගේ අවධානය යොමුවිය යුතු අවස්ථාවට දැන් පැමිණ සිටින්නෙමු. එහිදී ජ්‍යෙෂ්ඨ ශ්‍රී ලංකා ආයතනය අපගේ අමාත්‍යාංශය හා එක්වී මෙම කටයුතු පහසු කර ගැනීමට ඉදිරිපත් වීම අප ලද අස්වැසිල්ලක් සේ දකිමි. තවත් විවිධ වූ රාජ්‍ය, රාජ්‍ය නොවන ආයතන වල දායකත්වයෙන් මෙම පූර්ව ළමාවිය හා පෙර පාසල් අධ්‍යාපන වැඩපිළිවෙළ පළාත තුළ පැහැදිලි පදනමක් මත ස්ථාපිත කිරීමට සැලසුම් කර ඇත. එහි වර්ධනයට අනදිය හැකි සැමට ආරාධනා කරමි.



ඩී. එම්. ආර්. බී. දිසානායක
ලේකම්
ප්‍රධාන හා අධ්‍යාපන අමාත්‍යාංශය
මධ්‍යම පළාත

පෙරවදන

ප්ලෑන් ශ්‍රී ලංකා ආයතනය මගින්, ශ්‍රී ලංකාවේ තෝරාගත් දිස්ත්‍රික්ක කිහිපයක ක්‍රියාත්මක කෙරෙන පෙර පාසල් වැඩසටහන්වලදී භාවිතයට ගැනීම සඳහා සැලසුම්කර ඇති මෙම අත්පොත, පළපුරුදු පෙර පාසල් ගුරුවරුන් සහ ප්‍රවීණ අධ්‍යාපනඥයින් කිහිප දෙනෙකුගේ සහාය හා මඟපෙන්වීම ඇතිව සකසන ලද්දකි.

සංවර්ධන මනෝවිද්‍යාඥයින් විසින් විග්‍රහ කර ඇති ප්‍රධාන ක්ෂේත්‍ර පහක් ඔස්සේ මෙම ඉගෙනුම් ක්‍රියාකාරකම් ගොනු කර ඇත. සෑම ක්‍රියාකාරකමක්ම සංවර්ධන මනෝවිද්‍යාඥයින් විසින් හඳුනාගනු ලැබ ඇති සිද්ධි අනුපිළිවෙළකට ගැළපෙන ලෙසට සැලසුම් කර ඇත. අන්තර්ගත ක්‍රියාකාරකම් සියල්ල ළමයින්ගේ වයස් මට්ටමට හා සංවර්ධන මට්ටමට මනා ලෙස ගැළපෙන පරිදි සකස් කිරීමට වෙහෙස ගනු ලැබීණි.

යෝජිත ඉගෙනුම් ක්‍රියාකාරකම් සියල්ලම චලෙසින්ම ක්‍රියාත්මක කිරීම ගුරුවරුන්ගෙන් අපේක්ෂා නොකෙරේ. තම පංතියේ ළමයින්ගේ මට්ටමට හා ප්‍රදේශයේ පහසුකම්වලට ගැළපෙන ලෙස ඒවා නවීකරණය කර ගැනීම ගුරුවරයා විසින් කළ යුත්තකි. යෝජිත ක්‍රියාකාරකම් සියල්ලම එක් වසරක් තුළදී ක්‍රියාත්මක කිරීම අපේක්ෂා නොකෙරේ. තම අභිමතය පරිදි එම ප්‍රමාණය තීරණය කර ගැනීමට ගුරුවරයාට හිඳහස තිබේ.

මෙම ගුරු අත්පොත සකස් කිරීමේදී සහය දුන් සැමට අපගේ නොමඳ ස්තූතිය පිරිනැමේ.

මෙම ග්‍රන්ථය සම්පාදනය කිරීම සඳහා අවශ්‍ය මඟ පෙන්වීම හා ප්‍රතිපාදන සැපයීම ප්ලෑන් ශ්‍රී ලංකා ආයතනයෙනි. ශ්‍රී ලංකාවේ දුෂ්කර ප්‍රදේශ කිහිපයක පෙර පාසල් අධ්‍යාපන අවස්ථා සංවර්ධනය සඳහා අත හිත දෙන මෙම ආයතනයේ මහනුවර ශාඛාවේ දර්ශනී සමරනායක මහත්මිය, කමල් හේරත් මහතා ඇතුළු කණ්ඩායමේ උත්සාහය ඉතාමත් ප්‍රශංසා කටයුතුය.

සංස්කාරකවරු

15.02.2006

පටුන

01.	ඉගෙනුම් ක්‍රියාකාරකම් සැලසුම් කිරීමේදී අවධානය යොමුකළ විශේෂ කරුණු	01
02.	ලමයින් තුළ සංවර්ධනය කළ යුතු හැකියා, කුසලතා සහ ගති ලක්ෂණ	07
03.	ක්‍රියාකාරකම් භාවිතයට ගැනීමේදී සැලකිය යුතු කරුණු කිහිපයක්	13
04.	ක්‍රියාකාරකම් ඇසුරෙන් ලමයින්ට හුරුකළ යුතු භාෂා කුසලතා	17
05.	ශාරීරික නිපුණතා සංවර්ධනය	21
	5.1. අපි නෑ ගමනක් යමු.	
	5.2. පුංචි අපිත් පාට පාට මල් ගොඩක් වගෙයි.	
	5.3. අපි ඔක්කොම පෙරළි පෙරළි රැගුම් රඟනවා.	
	5.4. කාක් කාක් කපුටු කාක්.	
	5.5. අපේ අම්මාට උදව් කරමු	
	5.6. පුංචි පුංචි සුරතල්ලු.	
	5.7. මාළු, මාළු, මාළු - දැන් ගෙනාපු මාළු	
	5.8. අතින් අතට මාරු කරමු.	
	5.9. අපි භාවුන් පනිමු.	
	5.10. හිරවී රැනක් ඇවිල්ලා.	
	5.11. දුවල එන්න ජම්බු කන්න.	
	5.12. එල්ලයට බෝලය විසි කිරීම.	
	5.13. අලි රාළහාමි ඇවිල්ලා.	
	5.14. එකතුවෙලා ගමනක් යමු.	
	5.15. අපි ක්‍රීඩා කරමු.	
	5.16. ඔබ කැමති ද දැල් අඳින්න.	
	5.17. පොල් කටු බොරු කකුල් කාරයා.	
	5.18. අපේ වත්තේ පොල් කඩලා.	
	5.19. අපි මෙහෙමයි පිටි කොටන්නේ.	
	5.20. පෙරහැරක් යමු.	
06.	පුද්ගල හා සමාජ සංවර්ධනය	89
	6.1. පෙර පාසලේ පිළි ගැනීමේ උත්සවය.	
	6.2. අපි ඔක්කොම යහළුවෝ.	
	6.3. පන්සල් යාමට සූදානම් වෙමු.	
	6.4. අපේ සෙල්ලම් ගෙය.	
	6.5. සිරුරේ අවයව හඳුනා ගනිමු.	
	6.6. කොහොල්ලූෂ බඩා.	
	6.7. කුරුළු රැනක් ඇවිල්ලා.	
	6.8. මේ මගේ මව්බිමයි.	
	6.9. ඒ සුවඳ මට තාමත් මතකයි.	
	6.10. අපි හොඳ ළමයි.	
	6.11. වැඩිහිටියන්ට සලකමු.	
	6.12. වැව, පොකුණ, ඇල හිඳිලා - බලන්න යමු.	
	6.13. දන්සැලක් පවත්වමු.	

- 6.14. අපේ ගමේ පාර හදනවා.
- 6.15. අපේ පන්තිය ලස්සන කරමු.
- 6.16. පාරක් ඇත්නම් හරිම හොඳයි.
- 6.17. පන්ති රැස්වීමක් පවත්වමු.
- 6.18. අපි චිලවළු හා පලතුරු පොළක් හදමු.
- 6.19. ආදරයයි, කරුණාවයි.
- 6.20. පැලෑටි සිටවමු.
- 6.21. අපේ හෘදයේ.
- 6.22. සුවඳ දැනෙයි. හරි සතුටයි.
- 6.23. ගස්වැල්වලට ආදරය කරමු.
- 6.24. අපි පන්සල් යමු.
- 6.25. මව්පියන්ට කීකරු වෙමු.
- 6.26. මිනිසුන් අතර විවිධතා ඇත.
- 6.27. අපේ අවට පරිසරය හරිම සුන්දරයි.
- 6.28. අගනා මිණිමුතු වේවා චිකමුතු.
- 6.29. ලියුම් බෙදන්නා.
- 6.30. මාළු මාමා ඇවිත් මෙන්න.
- 6.31. පුංචි ගොවිඋළු හරිම අගෙයි.
- 6.32. පලතුරු අම්මා මෙන්න ඇවිල්ලා.
- 6.33. චිකමුතුවයි හරි සතුටයි.
- 6.34. අපි කවුරුත් හරි දක්ෂයි.

07. සන්නිවේදන කුසලතා සංවර්ධනය

211

- 7.1. තමා ගැන හැඳින්වීමක් කිරීම.
- 7.2. අන්දරේ සිති කෘත හැටි.
- 7.3. රූපවාහිනිය කථා කරයි.
- 7.4. යාළුවෝ දෙන්නෙක් හමුවෙලා.
- 7.5. කතාන්දර ගොඩ නගමු.
- 7.6. සතුන් කණ්ඩායමක් ඇවිල්ලා.
- 7.7. ටක් ටුක් මාමා.
- 7.8. සිඟිනි නිවේදකයා.
- 7.9. රහස් කීම.
- 7.10. රඹන් පද කියමු.
- 7.11. අපේ රූපවාහිනී වැඩ සටහන.
- 7.12. වෙද මාමා ඇවිල්ලා.
- 7.13. කැලයේ ඇවිදීමු.
- 7.14. සෙල්ලම් ගෙදර සෙනඟ ගොඩයි.
- 7.15. අපේ චිත්‍ර ඔබ දැක්ක ද?
- 7.16. වැස්සක් ඇවිල්ලා.
- 7.17. අණු බෙරකරුවෙක් ඇවිල්ලා.
- 7.18. අන්දරේ බිරිය සහ රජබිසව.
- 7.19. තොප්පි වෙළෙන්දා.
- 7.20. මම කියන දේ අහනව ද?
- 7.21. දරු හැළවිලි ගී ගයමු.

08. නිර්මාණාත්මක හා සෞන්දර්යාත්මක හැකියා සංවර්ධනය

279

- 8.1. ඔරුවක් හදලා පා කර යවමු.

- 8.2. රන්වන් සමනලයෝ.
- 8.3. විවිධ නිර්මාණ.
- 8.4. පිනුම් ගහන හා පැංචා.
- 8.5. බස් රථයක් ඇවිල්ලා.
- 8.6. අපේ යාළු ඉබ් හාමි.
- 8.7. හරිම සරැයි අපේ කඩේ.
- 8.8. පොල්කටු නැටුම.
- 8.9. සරැංගල් යවමු.
- 8.10. සෙල්ලම් ටේලිගෝනයි.
- 8.11. පුංචි ඉත්තෑවා.
- 8.12. අපි පුංචි සතුන් වෙමු.
- 8.13. කුකුල් පැටවු එකතු වෙලා.
- 8.14. අපි ගිරා පැටවු වෙමු.
- 8.15. අපි මාලයක් හදමු.
- 8.16. අතුරු මිතුරු දඹදිවතුරු.
- 8.17. හැඳි බඩා.
- 8.18. චිත්‍රයක් අඳිමු.
- 8.19. පුංචි කුකුල් පැටවු රොත්ත.
- 8.20. අපේ වෙළෙඳ පොළ.
- 8.21. මහදැනමුත්තා.
- 8.22. සිඟිති වාදක කණ්ඩායම.
- 8.23. කඩදාසි බල්ලා.
- 8.24. සුරතල් සතුන්.

09. විශ්ලේෂණ හා ගැටලු විසඳීමේ හැකියා සංවර්ධනය

363

- 9.1. දිග කොට තෝරමු.
- 9.2. හා පැටවුන් හය දෙනයි.
- 9.3. ලස්සන පාටට අපි හරි කැමතියි.
- 9.4. අඩුව පුරවමු.
- 9.5. සමාන දේ තෝරමු.
- 9.6. රූප හරිද බලමු.
- 9.7. බර කිරීම.
- 9.8. ගණන් කිරීම.
- 9.9. පාරවල් සොයමු.
- 9.10. ඔබ කොහේ ද?
- 9.11. අපිත් වැඩෙනවා ; ගසුත් වැඩෙනවා.
- 9.12. වෙනස්කම් බොහොමයි.
- 9.13. වලස් පවුල.
- 9.14. මේවා තියෙන්නේ කොහේ ද?
- 9.15. කොහොමද අපේ උස.
- 9.16. ඔයාලා ආවේ කවදා ද?
- 9.17. යෝධයා සහ කුරුමිට්ටා.
- 9.18. පුංචි පුංචි තේරවිලි.

10. මෙවැනි ක්‍රියාකාරකම් සැලසුම් කරගැනීම සඳහා යොදාගත හැකි කවි, සින්දු, රඹන් පද, තේරවිලි ආදිය සඳහා නිදසුන් කිහිපයක්

429

01

**ඉගෙනුම් ක්‍රියාකාරකම් සැලසුම් කිරීමේදී
අවධානය යොමුකළ
විශේෂ කරුණු**

1.0 හැඳින්වීම

මෙහි ඇතුළත්වන ඉගෙනුම් සිද්ධි සැලසුම් කිරීමේදී අවධානය යොමු කරනු ලැබූ ප්‍රධාන කරුණු කිහිපයකි :

1. ළමයින්ගේ වයස් මට්ටම
2. විධිමත් පාසලේ පළමුවන වසරට ඇතුළත් වනවිට වර්ධනය වී තිබිය යුතු හැකියා, කුසලතා, ගති ලක්ෂණ
3. ඉගෙනුම් ක්‍රියාකාරකම් සැලසුම් කිරීමේදී අනුගමනය කරනු ලබන ප්‍රවේශය

ඉහත සඳහන් ශීර්ෂ පිළිබඳ ව ඉතා කෙටියෙන් කරුණු පැහැදිලි කිරීම අරමුණු කරගෙන මෙම පරිච්ඡේදය සැලසුම් කර ඇත.

1.1 ළමයින්ගේ වයස් මට්ටම

ශ්‍රී ලංකාවෙහි විධිමත් පාසලට ඇතුළත් කර ගනුයේ සෑම වසරකම ජනවාරි 31 දිනට වයස අවුරුදු 5 සම්පූර්ණ වී ඇති ළමයින් පමණි. එහෙයින් විධිමත් පාසලෙහි පළමුවන ශ්‍රේණියට, ඊළඟ වසරෙහි දී ඇතුළත් වීම සඳහා අවශ්‍ය සුදානම ලබමින් පෙර පාසලෙහි ගත කරන ළමයින් පිරිස, අවුරුදු 4 ට වැඩි අවුරුදු 6 ට අඩු වයස් කාණ්ඩය තුළ පසුවන අය වෙති.

පියාපේ සඳහන් කළ අන්දමට මෙම ළමයින් පසුවන්නේ දෙවන සංවර්ධන අවධියෙහි ය. එනම් වයස අවුරුදු 2 සිට 7 දක්වා පරාසයක විනිදී ඇති පූර්ව ක්‍රියාකාරී චින්තන අවධියෙහි ය. මෙම සංවර්ධන අවධියේ දී වයස අවුරුදු පහක් පමණ වනවිට වචන හත අටක් සහිත වැකි යොදා ගනිමින් අදහස් ප්‍රකාශ කිරීමට ළමයින්ට හැකියාවක් ලැබෙන බව පියාපේ සඳහන් කරයි. බොහෝ විට අවධානය යොමු කෙරෙනුයේ කිසියම් සිද්ධියකට අදාළ එක් පැත්තක් කෙරෙහි පමණි. **චරිත්සන්** දක්වන අන්දමට මෙම වයස් කාණ්ඩයේ සිටින ළමයින් පරිසරය පිළිබඳ ව සෝදිසි කිරීමට හා පරිසරයට ඇතුළු වීමට කැමැත්තක් දක්වති. තරමක් සංකීර්ණ ගැටලු විසඳීමේ හැකියාව මේ අවධියේ දී අත්පත් කරගන්නා බව ඔවුහු සඳහන් කරති.

වයස අවුරුදු හතරේ සිට හය දක්වා වූ කාලය තුළදී ළමයින්ගේ ප්‍රජානන හැකියා වර්ධනය කෙරෙහි විශේෂ අවධානයක් යොමු කළ යුතු බව බ්‍රොන්ෆෙන්නර් (Bronfenrenner) සඳහන් කරයි. මෙම වයසේ ළමයින් සමවයස් කණ්ඩායම සමඟ එක්ව ක්‍රියා කිරීම නිසා පවුලට සීමා වූ අත්දැකීම් ඉන් ඔබ්බට පුළුල් කරගැනීම සඳහා අවස්ථාවක් ලබාගන්නා බව සෑම මනෝවිද්‍යාඥයෙක් ම පාහේ සඳහන් කරයි.

1.2 විධිමත් පාසලේ පළමුවන වසරට ඇතුළත් වන විට වර්ධනය වී තිබිය යුතු හැකියා, කුසලතා හා ගති ලක්ෂණ

මෙම වයස් මට්ටමෙහි ළමයින් තුළ වර්ධනය විය යුතු හැකියා, කුසලතා හා ගති ලක්ෂණ පිළිබඳ ව විවිධ මනෝවිද්‍යාඥයන්, පර්යේෂකයින්, ගුරුවරුන් වැනි අය ඉදිරිපත් කර ඇති වර්ගීකරණ විවිධ ය. එහෙත් ඒවායේ අන්තර්ගතයෙහි බොහෝ දුරට සමාන බවක් පෙනේ. මෙම ග්‍රන්ථයෙහි ඇතුළත් ඉගෙනුම් ක්‍රියාකාරකම් සැලසුම් කිරීමේ දී ඩ්‍රිතාන්‍යයෙහි වඩාත් ප්‍රචලිත ව ඇති 'Desirable Outcomes for Children's Learning' නමැති ප්‍රවේශය ඇසුරු කර ගැනිණ. ඒ අනුව මෙහි ඇතුළත් කර ඇති ක්‍රියාකාරකම් ප්‍රධාන තේමා 5 ක් ඔස්සේ ගොනුකර ඇත.

1. ශාරීරික නිපුණතා සංවර්ධනය
2. පුද්ගල හා සමාජ සංවර්ධනය
3. සන්නිවේදන කුසලතා සංවර්ධනය
4. නිර්මාණාත්මක හා සෞන්දර්යාත්මක හැකියා සංවර්ධනය
5. විශ්ලේෂණ හා ගැටලු විසඳීමේ හැකියා සංවර්ධනය

1.3 ඉගෙනුම් ක්‍රියාකාරකම් සැලසුම් කිරීමේදී අනුගමනය කළ ප්‍රවේශය

ඉගෙනුම් සිද්ධියක් හෝ ක්‍රියාකාරකමක් සැලසුම් කිරීමේදී, අවධානය යොමු කළ යුතු ප්‍රධාන කරුණු 2 ක් පිළිබඳ ව රොබට්. එම්. ගානේ සඳහන් කරයි.

1. ඉගෙනුම් ක්‍රියාවලියේ ස්වභාවය
2. ඉගෙනුම් සිද්ධියෙහි සංයුතිය

ඉගෙනුම් ක්‍රියාවලියෙහි ස්වභාවයට අනුගතවන ලෙසට ඉගෙනුම් සිද්ධිය සංවිධානය විය යුතු බව ඔහු විසින් අවධාරණය කරනු ලබයි. මේ පිළිබඳ ව කරුණු විස්තර කෙරෙන ගානේගේ සටහන ඉතාමත් සරල ආකාරයකින් මිලඟ පිටුවෙහි දැක්වේ.

ඉගෙනුම් ක්‍රියාවලියේ ස්වභාවය	ඉගෙනුම් සිද්ධියෙහි සංයුතිය
<pre> graph TD A[අවධානය] --> B[අපේක්ෂාව] B --> C[මතකයට නගා ගැනීම] C --> D[වර්ණීය සංජානනය] D --> E[පණිවිඩය සංකේතවලට හැරවීම] E --> F[ප්‍රතිචාරය] F --> G[ශක්තිමත් කිරීම] G --> H[තොරතුරු ආපසු මතකයට ගැනීම] </pre>	<ol style="list-style-type: none"> 1. අවධානය ලබා ගැනීම. 2. අරමුණ පැහැදිලි කිරීම සහ පෙලඹවීමක් ඇති කිරීම. 3. පෙර දැනුම මතකයට නගා ගැනීමට සැලැස්වීම. 4. උත්තේජක ඉදිරිපත් කිරීම. 5. ඉගෙනුමට මග පෙන්වීම. 6. කාර්ය සාධනය මතුකර ගැනීම. 7. ප්‍රතිපෝෂණ ලබා දීම. 8. කාර්ය සාධනය තක්සේරු කිරීම. 9. ධාරණය කරගැනීම හා පුහුණු මාරුව වැඩි දියුණු කිරීම.

ඉහත සටහනෙහි දැක්වෙන ඉගෙනුම් සිද්ධියක සංයුතියේ අන්තර්ගතය හා අනුපිළිවෙළ සැලකිල්ලට ගනිමින්, මෙම ග්‍රන්ථයෙහි ඉදිරිපත් කර ඇති ඉගෙනුම් ක්‍රියාකාරකම් ප්‍රධාන ශීර්ෂ 10 ක් ඔස්සේ ව්‍යුහ ගතකර ඇත. එම ශීර්ෂ මිලදා පිටුවෙහි දැක්වේ.

- 01. ප්‍රධාන කෙරුණු :
- 02. තේමාව :
- 03. ප්‍රධාන ඉලක්කය :
- 04. වර්ධනය කිරීමට අපේක්ෂිත,
හැකියා :
කුසලතා :
ගති ලක්ෂණ :
- 05. ක්‍රියාකාරකමෙහි ස්වභාවය :
- 06. පෙර සූදානම :
- 07. ක්‍රියාකාරකමෙහි විවිධ පියවර :
- 08. ළමයින් තුළ පෙලඹවීමක් වර්ධනය කිරීම හා ඔවුන් සම්මානනයට භාජනය කිරීම කළ යුතු ආකාරය:
- 09. ඉගෙන ගන්නා වචන, සංඛ්‍යා සහ සංකල්ප:
- 10. වෙනත් කරුණු:

ඉගෙනුම් ක්‍රියාකාරකමක් ව්‍යුහ ගතකර ඇති ඉහත ශීර්ෂ අතරින් අංක 07 යටතේ දැක්වෙන ක්‍රියාකාරකමෙහි විවිධ පියවර නමැති ශීර්ෂය යටතේ, මේගර් දක්වා ඇති 1 සිට 6 දක්වා වූ අවශ්‍යතා සම්පූර්ණකර ගැනීමට මග පෙන්වා ඇත. 7, 8, 9 ශීර්ෂ යටතේ මේගර් සඳහන් කරන අවශ්‍යතා, ඉගෙනුම් ක්‍රියාකාරකමෙහි 8, 9, 10 ශීර්ෂ යටතේ පැහැදිලි කෙරේ. මෙම මූලධර්මයෙන් වෙනස් ව මේගර් සඳහන් කරන 7, 8, 9 යන අවශ්‍යතා ඉගෙනුම් ක්‍රියාකාරකමෙහි විවිධ පියවර යන ශීර්ෂය යටතේ ම විස්තර කෙරෙන අවස්ථා ද සමහර විටෙක දක්නට ලැබිය හැකි ය.

ඉගෙනුම් ක්‍රියාකාරකම් සමූහය කෙරුණු 5 ක් ඔස්සේ ගොනුකර ඇතත් කිසියම් ක්‍රියාකාරකමකින් වර්ධනය වන්නේ එම කෙරුණයට අදාළ හැකියා, කුසලතා සහ ගති ලක්ෂණ පමණක් ම යයි වරදවා වටහාගත යුතු නැත. විෂය මාලා සංවර්ධනයේ දී බෙහෙවින් භාවිත කෙරෙන සමෝධානිත ප්‍රවේශය මෙහිදී අනුගමනය කර ඇති නිසා එක් ඉගෙනුම් ක්‍රියාකාරකමක් ඇසුරින් කෙරුණු කිහිපයකට අයත් හැකියා, කුසලතා හා ගති ලක්ෂණ සංවර්ධනය වනු ඇත. කෙරුණු 5 ක් අනුව ක්‍රියාකාරකම් වර්ගීකරණය කර ඇත්තේ ක්‍රියාකාරකම මගින් සංවර්ධනය වන ප්‍රධාන කෙරුණය පිළිබඳ ව අවධානය යොමු කරමිනි.

02

ලමයින් තුළ සංවර්ධනය කළ යුතු හැකියා, කුසලතා සහ ගති ලක්ෂණ

2.0 හැඳින්වීම

විධිමත් පාසලෙහි පළමුවන ශ්‍රේණියට ඇතුළත් වීමට අපේක්ෂාවෙන් සිටින ළමයින් තුළ, ඊට පෙර වසරෙහි දී, පෙර පාසලෙහි දියත් කෙරෙන විවිධ ක්‍රියාකාරකම් මඟින් සංවර්ධනය කළ යුතු දේ පිළිබඳ ව අවධානය යොමු කිරීම මෙම පරිච්ඡේදයෙහි ප්‍රධානතම අරමුණ වේ.

ළමයින්ගේ ප්‍රජානන හැකියා, මනෝචාලක කුසලතා, ආවේදන ගති ලක්ෂණ සහ සමාජමය කුසලතා සැලකිල්ලට ගනිමින් ප්‍රධාන තේමා 5 ක් ඔස්සේ කරුණු දැක්වීම වඩාත් සුදුසු ය.

2.1 කායික කුසලතා සංවර්ධනය

ළමයින්ගේ චාලක කුසලතාවල සහ හසුරු කුසලතාවල සංවර්ධනය ඉබේ සිදුවන්නක් නොවේ. ශරීරයේ අවයව හා මාංශ පේශිවලට ව්‍යායාම් ලැබෙන අන්දමේ ක්‍රියාකාරකම්, ක්‍රීඩා, රංගන, සෙල්ලම් ආදියෙහි ක්‍රමවත්, ප්‍රමාණවත් හා නිරන්තර ව යෙදුණු තරමට ඉහත කුසලතා දෙවර්ගයෙහි සංවර්ධනය ද වේගවත් වේ; ප්‍රමාණවත් ව සිදුවේ. මෙහිදී අවධානය යොමු කළ යුත්තේ දිවීම, පැනීම, ඇවිදීම, නැඟීම වැනි වූ කාර්යවලට පමණක් ම නොවේ. ඇඟිලි වැනිවූ කුඩා ශරීර අවයවවල පවා වැඩිමට ඉවහල් වන ක්‍රියාකාරකම් කෙරෙහිද උනන්දුවක් දැක්විය යුතු ය. ඇවිදීමේදී සමබරතාව රැක ගැනීම, චල්ලයකට විසි කිරීම, ඇල්ලීම, පහරක් චල්ල කිරීම වැනි වූ කාර්යවලට ද හුරුවක් ලබාදීම සුදුසු ය.

ඇස හා අත එක සේ යොමු කරමින් සිදුකෙරෙන කාර්ය කෙරෙහිද මෙම අවධියේ දී අවධානය යොමු කිරීම වටී. පෑන් පැන්සල් නිවැරදිව ඇල්ලීම, ඇඳුම්වල බොත්තම් දමා ගැනීම, බෝතික්කන් නිසිලෙස තබා ගැනීම, විවිධ හැඩ තල ඇඳීම, භාජනවලට ජලය වත් කිරීම වැනි වූ කාර්යවල ළමයින් යොදුමින් මෙම මාංශපේශිවල සංවර්ධනයට රුකුල් දිය හැකි ය. මෙම සෑම ක්‍රියාකාරකමක්ම පාහේ ළමයින්ට වෙහෙස ගෙන දෙන දේවල් නොවීමටත්, ආශාවෙන් සහභාගී විය හැකි විනෝදජනක ක්‍රීඩා ස්වරූපයක් ගත් ක්‍රියාකාරකම් වීමටත් ගුරුවරයා වග බලා ගත යුතු ය.

2.2 පෞද්ගලික හා සමාජමය කුසලතා සංවර්ධනය

ළමයකු කුඩා අවධියෙහි දීම තමා පිළිබඳ ස්වයං අවබෝධයක් ලබා තිබීමත්, තමා අවට ඇති සමාජය සමඟ සම්බන්ධතා පවත්වා ගැනීමට හැකියාවක් ලබා තිබීමත් යන කරුණු දෙක ඔහුගේ හෝ ඇයගේ අනාගත පෞරුෂ සංවර්ධනය සහ ඉගෙනුම් ක්‍රියාවලියෙහි සාර්ථකත්වය කෙරෙහි බෙහෙවින් බලපායි. වයසත් සමඟ තම ශරීර අංග වෙනස් වන බව වටහා ගැනීමට තරම් හැකියාවක් මෙම වයසේ ළමයින් තුළ වර්ධනය වීම අපේක්ෂා කළ නොහැක්කකි. ළමයා තුළ තමා, පරිසරය හා සමාජය පිළිබඳ ව ධනාත්මක ආකල්ප වර්ධනය කිරීම කෙරෙහි ගුරුවරයාගේ අවධානය යොමුවිය යුතු ය.

ශරීරයේ විවිධ අවයව හඳුන්වනු ලබන 'නම්' දැන ගැනීම, මිනිසුන්ට එම අවයව යොදා ගනිමින් කළ හැකි විවිධ කාර්ය ඇති බව, ගඳ, සුවඳ, රස, ස්පර්ශය වැනි කාර්ය හඳුනා ගැනීම වැනි දේවලට ඉඩකඩ සලසා දීම පෙර පාසලේ දී කළ යුතු ය. සතුට, දුක, කෝපය, පුදුමය වැනි චිත්තවේග පිළිබඳව ද ළමයින්ට අවබෝධයක් ලබා දීම අවශ්‍ය වේ.

මව, පියා සහ පවුලේ සෙසු සාමාජිකයන් සමඟ පමණක් ඉතාමත් කුළුපඟ සම්බන්ධතා පවත්වමින් සිටි ප්‍රමාණය වඩා වඩා පුළුල් සමාජ පරිසරයක් වෙතට කැඳවා ගෙන යනු ලබන්නේ පෙර පාසල් අවධියෙහි දීය. සමවයස් කණ්ඩායමට එකතු වීම මගින් වඩා පුළුල් සමාජ පරිසරයක අත්දැකීම් භුක්ති විඳීමට ඔහුට හෝ ඇයට ඉඩකඩ ලැබෙයි.

අවස්ථාවට ගැලපෙන ලෙසට ක්‍රියා කිරීම, අත්‍යයන් සමඟ සහයෝගයෙන් සහ සමගියෙන් කටයුතු කිරීම, සෙස්සන්ට ආදරය, කරුණාව සහ ගරු සැලකිල්ලක් දැක්වීම වැනි ගති සිරිත් ප්‍රමයින් තුළ වර්ධනය වන අන්දමේ ක්‍රියාකාරකම්වල ඔවුන් යෙදවිය යුතු ය. තමා ජීවත්වන පරිසරය හා සමාජය තුළ සිටින සාමාජිකයන් විසින් වැදගත්කොට සලකනු ලබන අගය හා වටිනාකම් හඳුනා ගැනීමටත් ඒවා අගය කිරීමටත් ප්‍රමයින් හුරු කිරීම මෙම පෙර පාසල් අවධියේ දී ම ආරම්භ කළ යුත්තකි. සංස්කෘතිය උරුම කිරීමේ කාර්යයට අත්තිවාරම් දැමිය හැක්කේ එමගිනි.

2.3 සන්නිවේදන කුසලතා සංවර්ධනය

ප්‍රමයින්ගේ අදහස් සහ හැඟීම් සෙසු අය සමඟ සන්නිවේදනය කරගත හැකි ප්‍රබලතම මාධ්‍යයක් වන්නේ භාෂාවයි, කතාව මගින් අදහස් හුවමාරු කර ගැනීමයි. කවි, කතා, ගීත, කතාන්තර, දෙබස්, නාට්‍ය වැනි වූ අංග මෙම කාර්යයේදී බොහෝ ප්‍රයෝජනවත් වනු ඇත.

භාෂාව, සන්නිවේදන මාධ්‍යයක් පමණක් ම නොවේ. එය ප්‍රමයින්ගේ සිතීමේ මාධ්‍යය ද වන බව අමතක නොකළ යුත්තකි. එනිසා භාෂාව වර්ධනයට නිසි ලෙස මග පෙන්වීමෙන් සන්නිවේදන කුසලතාව පමණක් ම නොව, චින්තන ශක්තිය ද ප්‍රබල මාවතකට යොමු වේ. මෙම වයසේ ප්‍රමයින්ගේ කතාබහට යොදා ගන්නා වාක්‍ය රටා තරමක නොමේරූ ස්වභාවයක පැවතිය හැකි ය. එහෙත් බොහෝ ප්‍රමයින්ට සාමාන්‍ය මට්ටමින් තොරතුරු හා අදහස් ප්‍රකාශ කිරීමටත් ඒවා වටහා ගැනීමටත් හැකියාවක් ඇත. කෙටි වාක්‍ය කොටස්; ගියා, ආවා, එනවා වැනි කාලය දැක්වීම්, සුදු, කළු, ලස්සන, හොඳ වැනි විශේෂණ පද ආදිය කතා බහේ දී යොදා ගැනීමට ද වැඩි දෙනකුට හැකියාව ලැබී තිබෙනු දක්නට හැකි ය. පවුල් පසුබිමේ සිට සමවයස් කණ්ඩායමට ඇතුළත් වීම නිසා මෙම අවස්ථා හා හැකියා වර්ධනයට වඩාත් ඉඩකඩ සැලසේ.

වැඩිහිටියන් හා ගුරුවරුන් පමණක් ඇසුරේ සිටින අවස්ථාවලට වඩා සමවයස් කණ්ඩායමේ අය සමඟ එක්ව කිසියම් ක්‍රියාකාරකමක යෙදෙන විට මෙම සන්නිවේදන හැකියාවලින් වඩාත් ප්‍රයෝජන ගන්නා බව පැහැදිලි ය. කතා කිරීමට පමණක් නොව, සවන්දීමට ද ප්‍රමයින් හුරු පුරුදු කිරීම වැදගත් ය.

ප්‍රමයින්ට ප්‍රශ්න ඇසීමට හා අදහස් ප්‍රකාශ කිරීමට ඉඩකඩ සලසා දීම ගුරුවරයාගේ වගකීමයි. එවැනි අවස්ථාවලදී ඔවුන්ට අත දෙමින් උනන්දු කරවීම බොහෝ සෙයින් අවශ්‍ය වේ. ප්‍රමයින් තුළ තම සන්නිවේදන හැකියා පිළිබඳ ආත්ම විශ්වාසයක් ගොඩනැගෙන්නේ එවිට ය.

යමක් පෙන්වමින්, යමක් කරමින්, යමක් පරිහරණයට ඉඩ සලස්වමින්, සහභාගී වීමට ඉඩදෙමින්, ප්‍රශ්න නගමින්, පින්තූර පෙන්වමින්, විශේෂ ස්ථාන නැරඹීමට ඉඩ සලස්වමින්, ක්‍රියාකාරකම්වල

හා සංවාදවල යෙදීමට ළමයින්ට අවස්ථා සලසා දීම අත්‍යවශ්‍ය වේ. යමක් හොඳින් අසාගෙන සිටීමද භාෂා වර්ධනයේදී වැදගත් ය.

හැමවිටම ළමයින්ගේ අවධානය දිනාගත හැකිවන පරිදි පංති කාමරය හා ක්‍රියාකාරකම් හසුරුවා ගැනීමට ගුරුවරයා සමත් විය යුතු ය. ඊට අමතර ව අසා සිටින සේ පැහැදිලි ව තේරුම් යන පරිදි කරුණු විමසීම ද අවශ්‍ය වේ. පෙර පාසලේ සිට විධිමත් පාසලට ඇතුළත් වන අවස්ථාව වනවිට පැහැදිලි ව අදහස් ප්‍රකාශ කිරීම සඳහා ඇති හැකියාව වර්ධනය වී තිබිය යුතු ය. විධිමත් පාසලේ දී ලිවීම හා කියවීම ආරම්භ කිරීමට සුදුසු මට්ටමකට ළමයින්ගේ භාෂා හැකියාව වර්ධනය වී තිබීම ඉතාමත් අවශ්‍ය වේ.

2.4 නිර්මාණාත්මක හා සෞන්දර්යාත්මක හැකියා සංවර්ධනය

නිර්මාණාත්මක හා සෞන්දර්යාත්මක හැකියා සංවර්ධනයේ දී වඩාත් වැදගත් වන්නේ සංගීතය, රංගනය, චිත්‍ර, කතන්දර වැනි මාධ්‍ය ඇසුරින් තම අදහස් ප්‍රකාශ කිරීමට හා සන්නිවේදනය කිරීමට ඉඩකඩ සැලැස්වීමයි. එමෙන් ම තමා ජීවත්වන පරිසරය පිළිබඳ ව සංවේදී බවක් වර්ධනය කිරීමයි. මෙම අවධියේදී ළමයි තමන් කරන කියන දේ ඇසුරින් විශාල වින්දනයක් ලබති. තම අදහස් චිත්‍රයට නැඟීමට බොහෝ සේ පෙලඹෙන්නේ මෙම අවධියේ දී ය. විවිධ ද්‍රව්‍ය පරිහරණය කරන අවස්ථාවලදී ඒවායේ පාට, හැඩය, පෙනුම ආදිය ගැන ළමයි උනන්දුවක් දක්වති. තමාගේ අත්දැකීම් හා අවට පරිසරය චිත්‍රයට නැඟීමට ද ඔවුහු මහත් කැමැත්තක් දක්වති.

ළමයින්ට රටහුණු, ක්‍රේයෝන්, ගෙල්ට් පෑන්, පැන්සල් ආදිය යොදාගෙන චිත්‍ර ඇඳීමට සැලැස්වීම, ක්ලේ, මැටි වැනි දේ යොදාගෙන ඇඹීමට සැලැස්වීම, විවිධ ද්‍රව්‍ය යොදාගෙන කොලාජ් වැඩ කිරීමට සැලැස්වීම වැනි ක්‍රියාමාර්ග මගින් ඔවුන්ගේ අදහස් හා හැඟීම් ප්‍රකාශ කිරීමට ඉඩ සලස්වා දීම ඉතාමත් සුදුසු ය. ඒවායේ යෙදවූ තරමට, ඔවුන් තුළ ආත්ම විශ්වාසය තහවුරු කිරීමට හැකියාවක් ලැබේ.

කවි, සිංදු, සංගීතය, රංගනය වැනි වූ අංග ළමයින්ගේ සෞන්දර්යාත්මක හැකියා සංවර්ධනයේ දී බොහෝ සේ උදව් වෙයි. ළමයි විවැනි කාර්යවලට සහභාගී වීමෙන් බොහෝ සේ වින්දනයක් ද ලබති. එමගින් වාග් කෝෂය පුළුල් කර ගැනීම, යමක් කෙරෙහි අවධානය රඳවා ගැනීම, සමහර ගැටලු විසඳීම සඳහා මං සෙවීම, සෙස්සන්ගේ ක්‍රියාවලට සුදුසු පරිදි ප්‍රතිචාර දැක්වීම, කටපාඩම් කිරීම, උගත් දේ මතකයට නගා ගැනීම වැනි වූ විවිධ දක්ෂතා පුළුල් කර ගැනීමට ද අවස්ථාව සැලසේ.

සංගීතය, හැඟීම් ප්‍රකාශ කිරීම සඳහා යොදාගත හැකි විශේෂිත මාධ්‍යයකි. ගුරුවරයා විසින් මෙහෙයවනු ලබන විවිධ ක්‍රියාකාරකම්වල දී මෙම මාධ්‍යය ප්‍රබල ව යොදාගත හැකි ය. කථාන්තර, කවි, ගීත ආදිය යොදා ගනිමින් රංගනයෙහි යෙදීමට සැලැස්වීමෙන් ද ඔවුන්ගේ නිර්මාණාත්මක හැකියා වර්ධනයට ද රුකුල් දිය හැකි ය.

2.5 විශ්ලේෂණ හා ගැටලු විසඳීමේ හැකියා සංවර්ධනය

ලමයින්ගේ ප්‍රජානන හැකියා සංවර්ධනය පිළිබඳ වැදගත් අවධියක් ලෙසට මෙම වයස් මට්ටම සැලකේ. තමාට ලැබෙන යමක් කපා කොටා කැබලිවලට කඩා බැලීමට, සිදුවන දේ කුමක් ද? සිදුවන හැටි කෙසේ ද? වැනි කරුණු ගැන ඔවුන් බොහෝ සෙයින් උනන්දුවක් දක්වන අවධියකි. ඔවුන්ට යමක් ගැන තර්ක කරමින් සිතන්නට, කිසියම් අනුමාන ගොඩනගා ගන්නට විශේෂ වූ හැකියා මෙම වයස් මට්ටම වනවිට වර්ධනය වී නැතත් ඒ සඳහා අවශ්‍ය මූලාරම්භයක් මෙම අවධියේ දී ලබා දිය යුතු ය. ගුරුවරයා විසින් කළ යුත්තේ ඉහත අවශ්‍යතාවලට අනුබලයක් හා පෝෂණයක් ලැබෙන අන්දමේ ක්‍රියාකාරකම්වලට ලමයින් යොමු කිරීමයි. සසඳා බැලීම, වර්ග කිරීම, සරල ගැටලුවකට මුහුණ දී විසඳා ගැනීම වැනි කාර්යවලට ඔවුන් යොමු කළ යුතු ය.

මෙම අවධියෙහිදී ලමයින්ගේ සංජානනය, ප්‍රධාන වශයෙන් සිදුවන්නේ ඔවුන්ට දැකිය හැකි හා දක්නට ලැබෙන දේ ආශ්‍රයෙනි. අවධානය යොමුකරනුයේ කිසියම් වස්තුවක ඇති සියලුම අංග කෙරෙහි නොව ඉතා විශේෂිතවූ එක් අංගයක් කෙරෙහි පමණක් විය හැකි ය. එහෙයින් විවිධ වස්තු, ද්‍රව්‍ය, සතුන් ආදිය නිරීක්ෂණය සඳහා ඉඩකඩ සලසා දීම ප්‍රයෝජනවත් වනු ඇත. වර්ණය, විශාලත්වය වැනිවූ නිර්ණායක මත වර්ග කිරීමට සැලැස්වීම, උස, බර, උඩ, යට වැනි සංකල්ප අවබෝධ කරගැනීමට හැකි ක්‍රියාකාරකම්වලට යොමු කිරීම, එකේ සිට දහය දක්වා සංඛ්‍යා ගණන් කිරීමට යොමු කිරීම, යමක් කැලිවලට වෙන්කර නැවත පෙර තිබූ ලෙසට එකතුකිරීමට සැලැස්වීම, තම පරිසරය ඇසුරින් ලබා ගත් සමාජ අත්දැකීම් අනුව යමක් කළ විට ඇතිවන ප්‍රතිඵලය ගැන අවබෝධ කර ගැනීමට හැකියාවක් ලබා දීම, කුඩා රටා හඳුනා ගැනීමට යොමුකිරීම වැනි වූ කාර්යවල ලමයින් යොමුකිරීමට ගුරුවරයා කටයුතු කිරීම ඉතාමත් වැදගත්ය.

03

ක්‍රියාකාරකම් භාවිතයට ගැනීමේ දී සලකිය යුතු කරුණු කිහිපයක්

3.1 ක්‍රියාකාරකම් තෝරා ගැනීම

මෙම ග්‍රන්ථයෙහි ඇතුළත් ක්‍රියාකාරකම් ගොනුකර ඇත්තේ පන්තිකාමරය තුළ දී ක්‍රියාත්මක කළ යුතු අනුපිළිවෙළ සැලකිල්ලට ගනිමින් නොවේ. පළමුවෙන් ගුරුවරයා විසින් මෙම ක්‍රියාකාරකම් සියල්ල කියවා බලා හොඳින් අවබෝධ කරගත යුතු ය. දෙවනුව තම ප්‍රදේශය, තම පංතියේ ළමයින් සංඛ්‍යාව, කාල වකවානු, මධ්‍යස්ථානය තුළ ඇති පහසුකම්, ලබා ගත හැකි අමුද්‍රව්‍ය, විශේෂ උත්සව කාල, ළමයින්ගේ ආගම, බස, ජන කොට්ඨාසය, වැනි වූ කරුණු සැලකිල්ලට ගනිමින් තමාට අභිමත පරිදි, ක්‍රියාත්මක කිරීමට සුදුසු ක්‍රියාකාරකම් හඳුනා ගැනීම අවශ්‍ය වේ. දක්වා ඇති ක්‍ෂේත්‍ර පහෙන් වරින් වර මාරුවන පරිදි ක්‍රියාකාරකම් තෝරා ගැනීම, ළමයින් තුළ උනන්දුව රැකගැනීමටත්, ඔවුන්ගේ විවිධ හැකියා, කුසලතා හා ගති ලක්ෂණ ක්‍රමානුකූලව වර්ධනය වීම සඳහා රැකුලක් ලබා දීමටත් උපකාරී වනු ඇත.

3.2 ක්‍රියාකාරකම් නවීකරණය කරගැනීම

මෙහි ඉදිරිපත් කර ඇති ඉගෙනුම් ක්‍රියාකාරකම් ගුරුහවතාගේ අභිමතය පරිදි නවීකරණය කරගත හැකිය. ක්‍රියාකාරකම් අතරින් බහුතරය කණ්ඩායම් ක්‍රියාකාරකම් වේ. තම පංතියෙහි සිටින ළමයින් ප්‍රමාණයට අනුව ඉගෙනුම් සිද්ධියෙහි ස්වභාවයට ගැළපෙන ලෙසට ක්‍රියාකාරකම නවීකරණය කර ගැනීම අත්‍යවශ්‍ය වේ.

ක්‍රියාකාරකම් සඳහා යොදාගැනීමට යෝජනාකර ඇති ස්ථානය සෑම මධ්‍යස්ථානයකටම එකසේ (ගැළපෙන්නේ නැතිවා) විය හැකි ය. සමහර තැනෙක මිදුලක්, වත්තක් වැනි ඉඩකඩ ඇතත්, හැමතැනකම එසේ නැත. මධ්‍යස්ථානය තුළ ඇති උපකරණ, ලී බඩු, ක්‍රීඩා භාණ්ඩ වැනි දේවල් ද එක සමාන නොවේ. එහෙයින් තම මධ්‍යස්ථානයේ ඇති, පරිසරයෙන් බහුලව ලබා ගත හැකි ද්‍රව්‍ය, භාණ්ඩ හා උපකරණ යොදාගෙන ක්‍රියාත්මක කළ හැකි අන්දමට ක්‍රියාකාරකම නවීකරණය කර ගැනීම ගුරුවරයා සතු කාර්යයකි.

ක්‍රියාකාරකමකදී යෝජනාකර ඇති කවි, ගීත, ගායනා, රැඟුම්, ක්‍රීඩා වැනි දේවල් වුවද සෑම පළාතකටම එකසේ නොගැළපේ. ඒවාට අළුතින් කොටස් එකතු කර පෝෂණය කරගැනීමට ගුරුවරයාට ඉඩකඩ ඇත. බොහෝ ක්‍රියාකාරකම්වලට අවශ්‍ය පෙර පුහුණුව ගුරුවරයා විසින්ම ලබා ගත යුතුම ය. ගායනය, වාදනය, රංගනය වැනි විශේෂ දක්ෂතා ප්‍රමාණවත් තරමින් තමාට නොමැති බව අවබෝධවන අවස්ථාවලදී වෙනත් අයකුගේ සහාය ඒ සඳහා ලබා ගත යුතු ය.

පෙර පාසලෙහි ළමයින් සමඟ මෙම ඉගෙනුම් ක්‍රියාකාරකම්වල යෙදීම. ළමයින් හඳුනා ගැනීම, ඔවුන්ට මග පෙන්වීම, එක් අයකුට පමණක් තනිව ම කළ හැක්කක් නොවේ. එම කාර්යය සඳහා හවුල්කරුවකුගේ සහාය ලබා ගැනීම ගුරුවරයාගේ කාර්යය වඩා හොඳින් ඉටුකර ගැනීමට මඟ පාදනු ඇත.

3.3 ක්‍රියාත්මක කෙරෙන ක්‍රියාකාරකම් සංඛ්‍යාව

ඉගෙනුම් ක්‍රියාකාරකම් සියයක් පමණ මෙහි ඉදිරිපත් කර ඇතත් ඒ සියල්ලම එක් වසරක් තුළ ක්‍රියාත්මක කළ යුතු බවක් අදහස් නොකෙරේ. තම ළමයින් කණ්ඩායමට සහ ඔවුන්ගේ වර්ධන අවශ්‍යතාවලට ගැළපෙන ක්‍රියාකාරකම් සමූහය හඳුනාගෙන ක්‍රියාත්මක කිරීම ගුරුවරයාගේ අභිමතය පරිදි කළ හැක්කකි. සමහර විටෙක එකම ක්‍රියාකාරකම, ක්‍රීඩාව, රංගනය කීප දවසක් හෝ කිහිප වරක්ම කිරීමට පෙලඹවීමක් ඇතිවනවා විය හැකි ය. එහි කිසිදු වරදක් නැත. සමහර විටෙක දී ඇති ක්‍රියාකාරකමක් සුළු සුළු වෙනස්කම් සහිතව කිහිප වරක් විවිධ මුහුණුවරකින් ක්‍රියාත්මක කිරීමට ගුරුවරයා විසින් තීරණය කරනු ලැබීමට ඉඩ ඇත. තම පන්තියේ ළමයින්ගේ වර්ධන මට්ටමට වඩා මෙහි එන සමහර ක්‍රියාකාරකම් පහළ මට්ටමක ඇතැයි සිතෙන අවස්ථාවලදී, වඩා ප්‍රබල ක්‍රියාකාරකම් තමා විසින්ම නිර්මාණය කර ගනිමින් කටයුතු කිරීමට ගුරුවරයා උත්සුක වීම ඉතාමත් වැදගත්ය. කෙසේ වුව ද එක් දිනක දී එක් ක්‍රියාකාරකමක් බැගින් ප්‍රයෝජනයට ගැනීම වඩාත් සුදුසුවනු ඇත.

04

ක්‍රියාකාරකම් ඇසුරෙන් ළමයින්ට හුරුකළ යුතු භාෂා කුසලතා

මෙම ග්‍රන්ථයෙහි ඉදිරිපත් කර ඇති ක්‍රියාකාරකම් සියල්ල සැලසුම් කර ඇත්තේ සිංහල මාධ්‍යයෙන් ක්‍රියාත්මක කෙරෙන ඉගෙනුම්, ඉගැන්වීම් වැඩසටහන් අරමුණු කරගෙන ය. ඒ ඇසුරෙන් ළමයින්ගේ සිංහල වාග් කෝෂය නොඅඩුව පෝෂණය වනු ඇත. එහෙත් වත්මන් ශ්‍රී ලාංකීය සමාජයෙහි අවශ්‍යතා සැලකිල්ලට ගත්විට පැහැදිලි වන්නේ මෙම ළමයින්ගේ ඉංග්‍රීසි භාෂා කුසලතා පිළිබඳව ද පෙර පාසල් අවධියේ සිට ම අවධානය යොමුකළ යුතු බවයි.

මෙම ග්‍රන්ථයෙහි ඇතුළත් ක්‍රියාකාරකම් ප්‍රධාන ක්‍ෂේත්‍ර පහක් යටතේ ගොනුකර ඇති නිසා, ප්‍රගුණ කළ යුතු ඉංග්‍රීසි වචන සහ යෙදුම් මොනවා ද යන්න එම ක්‍ෂේත්‍ර ඇසුරෙන් ම හඳුනා ගැනීම වඩාත් පහසු ය. ගුරුවරයාගේ පහසුව පිණිස විවැනි යෙදුම් සඳහා උදාහරණ කිහිපයක් පහත දක්වා ඇත. ළමයින්ගේ හැකියා මට්ටම, ප්‍රාදේශීය වෙනස්කම්, පරිසරයේ අවශ්‍යතා ආදිය ගැන සැලකිලිමත් වෙමින් ගුරුවරයාට අතිමත ලෙසට ඒවා ගලපා ගැනීමට හැකි ය.

4.1 කායික කුසලතා වර්ධනයට අදාළ ක්‍රියාකාරකම් සම්බන්ධ කර ගනිමින්

- **ශරීරයේ විවිධ අවයව**
Head, Hair, Eyes, Nose, Mouth, Teeth, Lips, Chin, Shoulder, Chest, Legs, Hands, Fingers වැනි වචන
- **විවිධ කාර්ය**
running, laughing, crying, sleeping, smiling, eating, drinking, walking වැනි වචන
- **අවස්ථාවට උචිත ලෙස වාක්‍ය ධනාඪ යොදා ගැනීම.**
 - My head
 - My legs
 - We are running
 - I drink water
 - She is crying වැනි යෙදුම්

4.2 පුද්ගල හා සමාජ සංවර්ධනයට අදාළ ක්‍රියාකාරකම් සම්බන්ධ කර ගනිමින්

- **පවුලේ සාමාජිකයන්, සමවයස්ක කණ්ඩායම, පුළුල් සමාජය හා අවට පරිසරය**
 - Mother, Father, Brother, Sister, Uncle, Aunt, Grand-father, Grand-mother, Son, Daughter
 - Friend, Boy, Girl
 - Teacher, Farmer, Driver, Man, Woman
 - Bus, Car, Cart, Birds, Trees, Flowers, Roses, Bicycle, Train, Lorry, Boat, Ship, Aero plane, Helicopter, Scissor, Ladder, Table, Chair, Toy
 - Milk, Tea, Water, Rice, Curry, Coconut, Cheese, Butter, Sugar වැනි වචන

- අවස්ථාවට උචිත ලෙස වාක්‍ය බණ්ඩ යොදා ගැනීම.
 - My sister
 - I had tea
 - I come by bus
 - She is pretty
 - Flowers are lovely වැනි යෙදුම්

4.3 සන්නිවේදන කුසලතා වර්ධනයට අදාළ ක්‍රියාකාරකම් සම්බන්ධ කර ගනිමින්

- අදහස් හුවමාරු කරගැනීමේදී අවශ්‍ය වන විවිධ යෙදුම්
 - Good Morning
 - How are you?
 - I like you
 - Are you learning?
 - Shall we play?
 - Shall we eat?
 - Shall we go?
 - I will go
 - Can you come?
 - Speak loud
 - Don't cry
 - Don't run
 - Birds fly
 - My toys
 - Your toys
 - He is coming
 - He is going
 - We are singing
 - We are dancing
 - I can swim
 - We are happy වැනි යෙදුම්

4.4 විශ්ලේෂණ හා ගැටලු විසඳීමේ හැකියාවලට අදාළ ක්‍රියාකාරකම් සම්බන්ධ කර ගනිමින්

- විවිධ වචන
 - Short, Tall, White, Red, Blue, Yellow, Pink, Green, Draw, Paint.
 - One, Two, Three, Four, Five, Six, Seven, Eight, Nine, Ten.
 - Tiger, Cat, Dog, Donkey, Rabbit, Horse, Cow, Buffalo, Mynah, Monkey.
 - Coconut, Pears, Apple, Orange, Grapes, Kite, Table, Chair, Door.
 - වැනි වචන

● විවිධ යෙදුම්

- Pussy cat
- Lovely flowers
- Ten fingers
- Two eyes
- Coconut trees
- Red flag
- White shirt
- Driving the car
- Riding the bicycle වැනි යෙදුම්

4.5 නිර්මාණාත්මක හා සෞන්දර්යාත්මක හැකියා සංවර්ධනයට අදාළ ක්‍රියාකාරකම් ඇසුරෙන්

● විවිධ වචන

Dancing, Drum, Water, Singing, Moon, Sun, Eat, Violin, Telephone, Jumping වැනි වචන

● විවිධ යෙදුම්

- We dance
- We sing
- We play
- We read
- We write
- A nice song
- A beautiful flower
- A lovely bird
- A tall girl
- Piece of cake වැනි යෙදුම්

ඉහත ශීර්ෂ යටතේ දක්වා ඇත්තේ උදාහරණ කිහිපයක් පමණි. එක් එක් ක්‍රියාකාරකමෙහි සිසුන් නිරතවන අවස්ථාවල දී එම අවස්ථාවට ගැළපෙන ලෙස සුදුසු ඉංග්‍රීසි වචන හා යෙදුම් හුරු කිරීම ගුරුවරයාගේ අභිමතය පරිදි කළ හැකි ය. තම පන්තියේ සිසුන් ප්‍රගුණ කර ඇති වචන හා යෙදුම් පිළිබඳව සටහනක් තබා ගැනීම ගුරුවරයාට ප්‍රයෝජනවත් වනු ඇත. මෙම උත්සාහයෙහි ප්‍රතිඵලයක් වශයෙන් වසර අග වනවිට සරල ඉංග්‍රීසි වචන හා යෙදුම් භාවිත කරමින් අදහස් හුවමාරු කර ගැනීමට ළමයින්ට හැකියාව ලැබෙනු ඇත.

මෙම කාර්යයේ දී අපේක්ෂා කරනුයේ වාචිකව අදහස් හුවමාරු කර ගැනීමට හැකියාවක් ලබා දීම පමණි. ඉංග්‍රීසි වචන ලිවීමට ළමයින් හුරුකිරීම කිසිසේත් ම අවශ්‍ය නොවේ.

05

ශාරීරික නිපුණතා සංවර්ධනය

5.1

අපි නෑ ගමනක් යමු



01. ප්‍රධාන ක්ෂේත්‍රය : ශාරීරික නිපුණතා සංවර්ධනය

02. තේමාව : අපි නෑ ගමනක් යමු.

03. ප්‍රධාන ඉලක්කය : සමධර ව ගමන් කිරීමට හුරු කිරීම.

04. වර්ධනය කිරීමට අපේක්ෂිත

හැකියා : ● විවිධ රසකැවිලි වර්ග නම් කරයි.

කුසලතා : ● විවිධ ඉරියව්වලින් ඇවිදීමට හුරුවක් ලබයි.

ගති ලක්ෂණ : ● වැඩිහිටියන්ට ගරු කිරීමට පුරුදු වෙයි.

05. ක්‍රියාකාරකමෙහි ස්වභාවය : වලන ගවේෂණය පදනම් කරගත් සමූහ ප්‍රායෝගික ක්‍රියාකාරකමකි.

06. පෙර සූදානම: විශේෂ උපකරණ අවශ්‍ය නොවේ.

07. ක්‍රියාකාරකමෙහි විවිධ පියවර :

පියවර I ● සීයා සහ ආච්චි පිලිබඳ ව ළමයින්ගෙන් විමසන්න. (ඇතැම් ප්‍රදේශවල අත්තා, අත්තම්මා, කිරිඅම්මා, කිරිඅත්තා යනුවෙන් හැඳින්වෙන බව සලකන්න.) ආච්චිට, සීයාට ආදරය කුමක් නිසාදැයි විමසන්න.

පියවර II ● ආච්චි, සීයා බලන්නට යන විට ගෙනයන්නේ මොනවාදැයි විමසන්න. ආහාර ද්‍රව්‍යවල නම් මතුකර ගන්න. (නිදසුන්: කැවුම්, කොකිස්, කෙසෙල් ගෙඩි, අග්ගලා.....) කෑම වර්ග කීයද? චිකයි, දෙකයි, තුනයි, හතරයි ආදී ලෙසට දක්වන්න.

පියවර III ● සීයයි, ආච්චියි බලන්න කෑමත් අරගෙන අපි දැන් යමු. කෑම ටිකක් බරයි වගේ! (ළමයින් බර බව අඟවමින් ඇවිදියි.)

පියවර IV ● ඔන්න ගල්පඩි නගින්නත් තියෙනවා. අපි ගල්පඩි නගිමු. දණහිස් ඔසවමින් පඩි නගින ආකාරයට ගමන් කරයි.

පියවර V ● ආ! දොළ පාරක් හේද? ඇඳුම්වල වතුර නොගෑවෙන සේ යමු. ඇඟිලි තුඩුවලින් ඉස්සෙමින් ගමන් කරයි.

පියවර VI ● ආ ආච්චිලාගෙ ගෙදරටත් ඔන්න ආවා. අර ආච්චි ඉන්නෙ. පාර්සලය බිම තබා සන්තෝෂයෙන් උඩ පනිමින් සතුට පළ කරයි.

පියවර VII ● ආච්චිට සහ සීයාට ආචාර කරයි.
ඔවුන්ට කැවිලි පිලිගන්වයි. එම කැවිලි ඔවුන් සමඟ බෙදා හදාගෙන භුක්ති විඳියි.

පියවර VIII ● ක්‍රියාකාරකමෙහි විවිධ අවස්ථා සහ පුද්ගලයින් චිත්‍රයට නඟන්න.
චිත්‍ර ඇගයීමට ලක්කරන්න.

08. ළමයින් තුළ පෙලඹවීමක් වර්ධනය කිරීම හා ඔවුන් සම්මානයට භාජන කිරීම කළ යුතු ආකාරය :

- සැමවිටම විවිධ වලන නිර්මාණ කිරීමට ළමයින් දිරිගන්වන්න.
- අඩු උනන්දුවක් දක්වන ළමයින් ඇත්නම් ඔවුන් උනන්දුවෙන් කටයුතු කරන අයගේ සහාය ලබාදෙන්න.
- ළමයින් දක්වන විවිධ වලන ඇගයීමට ලක් කරන්න.
- අත්පොළසන් දීමෙන් සතුට ප්‍රකාශ කිරීමට උනන්දු කරන්න.

09. ඉගෙන ගන්නා වචන, සංඛ්‍යා සහ සංකල්ප :


- ආහාර වල නම්, දැනගිස, දොළ
- එකයි, දෙකයි, තුනයි, හතරයි
- බර, ආචාර සමාචාර කිරීම.

10. වෙනත් කරුණු :

- ළමයින්ගේ චිත්‍ර පංතිකාමරය තුළ ප්‍රදර්ශනය කර තබන්න.
- පසුව මෙම චිත්‍ර එකතුකර එක් එක් ළමයා වෙනුවෙන් ලිපිගොනුවක් සකස් කරන්න.
ඔවුන්ගේ කුසලතාවල වර්ධනය හඳුනාගැනීමට මෙය ප්‍රයෝජනවත් වේ.

5.2

පුංචි අතින් පාට පාට මල් ගොඩක් වගෙයි



01. ප්‍රධාන ක්ෂේත්‍රය : ශාරීරික නිපුණතා සංවර්ධනය

02. තේමාව : පුංචි අපිත් පාට පාට මල් ගොඩක් වගෙයි.

03. ප්‍රධාන ඉලක්කය : ශරීරය උණුසුම් වන අන්දමේ ක්‍රියාකාරකමක යෙදවීම.

04. වර්ධනය කිරීමට අපේක්ෂිත

හැකියා : ● වර්ණ කීපයක් හඳුනා ගනියි.

කුසලතා : ● කඩදාසි කැපීමට හා ඇලවීමට හුරුවක් ලබයි.
● දිවීම, වාඩිවීම, නැමීම වැනි වූ ක්‍රියාකාරකම් හුරුවෙයි.
● තාල තැබීමට හුරුවෙයි.
● ගායන කුසලතා වර්ධනය වෙයි.

ගති ලක්ෂණ : ● විධානයට අවනත වීමට කැමැත්තක් දක්වයි.
● අන්තර් පුද්ගල සම්බන්ධතා පැවැත්වීමට කැමැත්ත දක්වයි.
● ජය පරාජය විඳ දරා ගැනීමට හුරුවෙයි.

05. ක්‍රියාකාරකමෙහි ස්වභාවය : සමූහ ක්‍රියාකාරකමකි.

06. පෙර සූදානම : ● මිලඟ දිනයෙහි ක්‍රියාකාරකම් ගැන ඉඟියක් කරමින් ළමයින් සමඟ එක්ව අවශ්‍ය ප්‍රධාන ද්‍රව්‍ය සකස්කර ගන්න.
● විවිධ වර්ණ සහ හැඩතල යොදාගනිමින් සකස් කළ පුවරු එක් ළමයාට එක බැගින් සකස් කර ගැනීම. රතු, කහ, නිල්, කොළ, දම් වැනි වර්ණ යොදාගත් කුඩා කොඩි මේ සඳහා සුදුසු වේ.

07. ක්‍රියාකාරකමෙහි විවිධ පියවර :

පියවර I ● ළමයි රවුමක ඇතුළතට හැරී වාඩිවී සිටිත්. වර්ණ පහකින් සකස් කළ කොඩි සහිතව රතු, කහ, නිල්, කොළ, දම් ඉහත දැක්වෙන ආකාරයට පිළිවෙලින් රවුමේ වාඩි කරවිය යුතු ය.

පියවර II ● ගුරුවරයා කිසියම් වර්ණයක් සහිත කොඩියක් ප්‍රදර්ශනය කළ විට එම වර්ණය හිමි ළමයින් වම්පසට රවුමක් දිව ගොස් තමා සිටි ස්ථානයට පැමිණ වාඩිවිය යුතු ය. එසේ වාඩි වූ අයට සෙසු අය අත්පොළසන් නාදයකින් ප්‍රශංසාව ප්‍රකාශ කළ යුතු ය.

පියවර III ● සෑම ළමයකුට ම අවස්ථාව ලැබෙන ලෙසට ගුරුතුමිය එක් වරකට එක බැගින් වාර කිහිපයක් කොඩිය ප්‍රදර්ශනය කළ යුතු ය.

පියවර IV ● එක් වරකට කොඩි දෙක බැගින් ප්‍රදර්ශනය කර ඒ අනුව ළමයින්ට ප්‍රතික්‍රියා කිරීමට ඉඩ සලස්වන්න.

පියවර V ● සියලුම දෙනා රවුමක සිට අත්පොඩි තබමින් ගායනය කරන්න.

රතුයි කහයි නිලුයි කොළයි හරිම	ලස්සනයි
පාට පාට එකතු වෙලා හරිම	සුන්දරයි
පුංචි අපිත් පාට පාට මල් ගොඩක්	වගෙයි
ලමා අපේ එකමුතුකම වැඩිය	සුන්දරයි

පියවර VI ● ළමයින් රවුමේ තාලයට ගමන් කිරීමට සලස්වමින් කොඩි සොලවමින්, ගීතය ගායනා කිරීමට සලස්වන්න.

08. ළමයින් තුළ පෙලඹවීමක් වර්ධනය කිරීම හා ඔවුන් සම්මානයට භාජන කිරීම කළ යුතු ආකාරය :

- රවුම සම්පූර්ණ කරන ලද අයට අත්පොලසන් නාදයකින් ප්‍රීතිය ප්‍රකාශ කිරීම.
- දිවිම්, වැටීම් වැනි අවස්ථාවලට පත්වෙන අයට උදව් කිරීමට පෙළඹවීම. (Empathy-සහකම්පනය)
- අඩු උනන්දුවක් දක්වන ලද ළමයින්ට පෙලඹවීමක් ලබාදීම.

09. ඉගෙන ගන්නා වචන, සංඛ්‍යා හා සංකල්ප :


- රතු, කොළ, කහ, නිල්, දම්
- එකමුතුකම, සුන්දර බව.

10. වෙනත් කරුණු :

- අක්‍රිය ස්වභාවයක් දක්වන ළමයින් පෞද්ගලික ව උනන්දු කරවීම.
- ඉදිරියෙන් දුවන ළමයා ලුහුබැඳින්නා විසින් ස්පර්ශ කළ විට සියලු ම දෙනා අත්පොලසන් දී එම දෙදෙනාට ප්‍රශංසාවක් ලබා දීම.

5.3

අපි ඔක්කොම තෙරලි තෙරලි රැඟුම් රඟනවා



- 01. ප්‍රධාන ක්ෂේත්‍රය :** ශාරීරික නිපුණතා සංවර්ධනය
- 02. තේමාව :** අපි ඔක්කොම පෙරළි පෙරළි රැඟුම් රඟනවා.
- 03. ප්‍රධාන ඉලක්කය :** තම ශරීරය හසුරුවා ගනිමින් ක්‍රියාකාරකමක යෙදීමේ කුසලතාව ලබා දීම.
- 04. වර්ධනය කිරීමට අපේක්ෂිත**
- හැකියා :**
- උපකල්පන ගොඩනගයි.
- කුසලතා :**
- පෙරළීමේ කුසලතාව වර්ධනය කර ගනියි.
 - තාල තැබීමේ හා ගායනා කිරීමේ කුසලතා වර්ධනය කර ගනියි.
- ගති ලක්ෂණ :**
- නිදහස් ක්‍රියාකාරකම් අගය කරයි.
- 05. ක්‍රියාකාරකමෙහි ස්වභාවය :** සෑම ළමයකුටම තනි තනිව සහභාගී විය හැකි ක්‍රියාකාරකමකි.
- 06. පෙර සූදානම :** කලින් දිනයෙහි මේ ක්‍රියාකාරකම ගැන කුඩා ඉඟියක් ළමයින්ට ලබා දෙන්න. ඊළඟ දිනයේදී බිම වලිමට සුදුසු පැදුරු / ඉටි රෙදි ද, ඔවුතුරුණු, ඇඳ ඇතිරිලි/ රබර් මෙට්ට වැනි දෙයක් රැගෙන එන ලෙසට උපදෙස් දෙන්න.
- 07. ක්‍රියාකාරකමෙහි විවිධ පියවර :**
- පියවර I**
- ලී කොට දැක ඇද්දැයි ළමයින්ගෙන් විමසන්න.
 - ලී කොටයක් මෙන් පෙරළිය හැක්කේ කාටදැයි ගැටලුව ඉදිරිපත් කරන්න.
- පියවර II**
- ළමයින්ට පැදුර / මෙට්ටය ඇතිරිලි වැනි දේ එලාගෙන ඒ මත පෙරළීමට අවස්ථාව ලබා දෙන්න.
 - ළමයින්ගේ ආරක්ෂාව පිළිබඳ විශේෂ අවධානය යොමු කරන්න.
 - සියලුම ළමයින්ට අවස්ථාව ලබා දෙමින් නිදහසේ ක්‍රියාකාරකමෙහි නියැලීමට උපකාරී වන්න.
- පියවර III**
- රවුමක සිට ගායනය කරන්න. අත්පොඩි තබමින් තාල තබන්න.
- | | |
|--------------------------------|-------|
| මුහුදේ රළ පෙරළි පෙරළි වෙරළට | එනවා |
| වෙරළේ සිට පෙරළි පෙරළි ආපසු | යනවා |
| පුංචි අපිත් පෙරළි පෙරළි රැඟුම් | රඟනවා |
| අපි හැමෝම එකතු වෙලා ගීත | ගයනවා |

- පියවර III
- නැවතත් පෙරළීමේ ක්‍රියාකාරකම කරවන්න. ගීතය ගයන්න. මෙසේ කිහිප වරක් කරවන්න.

08. ළමයින් තුළ පෙලඹවීමක් වර්ධනය කිරීම හා ඔවුන් සම්මානයට භාජන කිරීම කළ යුතු ආකාරය:

- උපකාර අවශ්‍ය යයි හැඟෙන ළමයින්ට පෙරළීමට උපකාර කරන්න.
- මෙම අවස්ථාව අන් අයට උදව් කිරීමේ යහපත් පුරුද්ද සඳහා ළමයින් යොමු කළ හැකි ය.
- අවශ්‍ය අවස්ථාවල අගයීම් කිරීම මගින් ළමයින් උනන්දු කරවන්න.

09. ඉගෙන ගන්නා වචන, සංඛ්‍යා සහ සංකල්ප:

- ලී කොටය, මුහුදු, වෙරළ
- පෙරළීම, මුහුදු රළ

10. වෙනත් කරුණු :

- ගුරුවරයාට අහිමත පරිදි ගී පද අලුතින් එකතු කරන්න.
- මුහුදු රළ, මහ මුහුද, ගොඩබිම වැනි සංකල්ප ඇතුළත් වන සේ ගුරුතුමිය විසින් කවලුණ්ලේ විවිධ පාට යොදා ගනිමින් චිත්‍රයක් ගොඩ නැගීම සුදුසු ය.
- එම චිත්‍රය ළමයින් ලවා ඇන්දවීම සුදුසුය. පැස්ටල් වැනි පාට යොදා ගැනීමටද හුරු කරන්න.
- එක් එක් ළමයාගේ චිත්‍රය ප්‍රදර්ශනය කරමින් අගය කරන්න.
- එම චිත්‍ර ළමයින්ගේ ලිපි ගොනුවලට එකතු කරන්න.

5.4

තාත් තාත් කපුටු තාත්



- 01. ප්‍රධාන ක්ෂේත්‍රය :** ශාරීරික නිපුණතා සංවර්ධනය
- 02. තේමාව :** කාක් කාක් කපුටු කාක්
- 03. ප්‍රධාන ඉලක්කය :** අත් පා වැනි ශරීර අවයව හැසිරවීමේ කුසලතා වර්ධනය කිරීම.
- 04. වර්ධනය කිරීමට අපේක්ෂිත**
- හැකියා :**
- අදහස් ප්‍රකාශ කිරීමේ හැකියාව වර්ධනය කර ගනියි.
 - තේරීම පිළිබඳ ව හැකියාව වර්ධනය කර ගනියි.
- කුසලතා :**
- ගායනා කිරීමේ කුසලතා වර්ධනය කර ගනියි.
 - කථන කුසලතා වර්ධනය කර ගනියි.
- 05. ක්‍රියාකාරකමෙහි ස්වභාවය :** චලිමහනකදී ක්‍රියාත්මක කළහැකි කණ්ඩායම් ක්‍රියාකාරකමකි.
- 06. පෙර සූදානම :** වෙනත් කුරුල්ලන් කිහිප දෙනෙකුගේ පින්තූර සහ කාක්කන්ගේ පින්තූර සපයා ගැනීම. (ප්‍රමිතීන්ට හඳුනාගත හැකි පැහැදිලි පින්තූර විය යුතු ය.)
- 07. ක්‍රියාකාරකමෙහි විවිධ පියවර :**
- පියවර I**
- ප්‍රමිතීන් සමඟ චලිමහනට ගොස් ගුරුවරිය ප්‍රමිතීන්ට නොපෙනෙන ලෙස සිටි කාක්කා මෙන් නාද කිරීම.
වම ශබ්දය කුමක්දැයි ප්‍රමිතීන්ගෙන් ඇසීම.
 - ප්‍රමිතීන් සමඟ කාක්කා සම්බන්ධ පිළිසඳුර කතාවක් ගොඩ නැගීම.
ඔයාලා කාක්කො දැකලා තියෙනව ද?
කාක්කා මොන පාට ද?
කාක්කාට කකුල් කීයක් තියෙනව ද?
කාක්කා කන්නේ මොනවා ද?
- පියවර II**
- ප්‍රමිතීන් චලිමහනට රැගෙන ගොස්,
ඔයාලා කාක්කා වගේ යන්න දන්නව ද?
වහෙනම් ලස්සන රවුමක් හැඳෙන්න.
ප්‍රමිතීන් රවුමට සිටුවා කාක්කා මෙන් අත්තටු ගසමින් රවුම වටේට යාමට සලස්වන්න.

- පියවර III**
- පහත දැක්වෙන අන්දමේ ක්‍රියාකාරකම්වල ළමයින් යොදවන්න.
 - කාක්කාට බඩගිනි වෙලා කෑම සොයාගෙන වේගයෙන් ඉගිලෙනවා.
 - කාක්කාට කෑමක් හමිබ වෙනවා.
 - කාක්කා නතර වෙලා යහළුවන්ට අඬගහනවා.
 - ඔක්කොම චිකතු වෙලා කෑම කනවා.
 - කෑම කාලා ආයෙත් ඉගිලෙනවා.

- පියවර IV**
- කාක්කා ගැන කවියක් ගායනා කිරීම.

කපුටු හාමි	කළු	පාටයි
අඟ පුරාම	කළු	පාටයි
හැමදා	උදයෙහි	නැගිටියි
කාක් කාක් කාක්		කියයි

- ළමයින්ට විය සවන්දීමට සැලැස්වීම.
- නැවත ළමයින් සමඟ ගායනා කිරීම.
- ළමයින්ට තනියම ගායනා කිරීමට අවස්ථාව දීම.
- කවිය ගායනා කරමින් කාක්කා මෙන් රවුම වටේ යෑම.

- පියවර V**
- ළමයින්ට කාක්කා ගැන කතන්දරයක් කියා දීම.
(කපුටා සහ කේපු කෑල්ල වැනි)

08. ළමයින් තුළ පෙලඹවීමක් වර්ධනය කිරීම හා ඔවුන් සම්මානයට භාජන කිරීම කළ යුතු ආකාරය :

- ක්‍රියාකාරකම් අගය කරමින් නැවත නැවත කරවන්න.

09. ඉගෙන ගන්නා වචන, සංඛ්‍යා සහ සංකල්ප :

- හැමදා, උදයෙහි, පුරාම
- උදයෙහි නැගිටීම
- කළු කපුටා

10. වෙනත් කරුණු :

- ළමයින් කණ්ඩායම් කිහිපයකට බෙදා ක්‍රියාකාරකමෙහි යොදවන්න.
- සියල්ලෝම එක කණ්ඩායමක් ලෙස ක්‍රියා කිරීමට සලස්වන්න.
- කවිය හෝ ගීතය ගයමින්, රවුමට යමින් සතුටුවීමට අවස්ථාව සලසා දීම, වැනි වූ විවිධ අන්දමේ ක්‍රියාකාරකම්වල යෙදවීමට සලස්වමින් මෙය ප්‍රීතිදායක අත්දැකීමක් බවට පත් කිරීම සුදුසු ය.

5.5

අපේ අම්මාට උදව් කරමු



01. ප්‍රධාන ක්ෂේත්‍රය : ශාරීරික නිපුණතා සංවර්ධනය

02. තේමාව : අපේ අම්මාට උදව් කරමු.

03. ප්‍රධාන ඉලක්කය : අත් පා වැනි ශරීර අවයව හැසිරවීමේ කුසලතා වර්ධනය කිරීම.

04. වර්ධනය කිරීමට අපේක්ෂිත

හැකියා : ● සිරුරේ වලනය කළ හැකි අවයව හඳුනා ගනියි.

කුසලතා : ● තාලානුකූලව දෙඅත් දෙපා, කඳ වලනය කිරීමේ කුසලතාව වර්ධනය කර ගනියි.

ගති ලක්ෂණ : ● කණ්ඩායමක් ලෙස ක්‍රියාකාරකම්වල යෙදීමෙන් වින්දනයක් ලබයි.

05. ක්‍රියාකාරකමෙහි ස්වභාවය : සියලුම ළමයින් එකතුවී එක් කණ්ඩායමක් ලෙස ක්‍රියාකාරකමෙහි යෙදීම.

06. පෙර සූදානම :
- මිළඟ දිනයෙහි ක්‍රියාකාරකම පිළිබඳ ව ළමයින්ට ඉඟියක් ලබා දීම.
 - හොඳින් සුද්ද කරන ලද සිදුරු සහිත පොල්කටු දෙකක් හා තරමක් දිග ඝනකම් නූලක් හෝ රෙදි පටියක් නිවසේදී සකස්කර ගෙන එන ලෙස ළමයින්ට උපදෙස් දීම.
 - තාලම්පටක් හෝ එවැනි තාල වාද්‍ය භාණ්ඩයක් ගුරුවරයා සපයා ගැනීම.

07. ක්‍රියාකාරකමෙහි විවිධ පියවර :

- පියවර I ● ළමයින් එළිමහනට කැඳවාගෙන යන්න. රවුමක් වන සේ හිට ගැනීමට උපදෙස් දෙන්න. සකස් කරගෙන එන ලද පොල්කටු දෙක, නූල යොදා ගැට දමා තාල වාද්‍ය භාණ්ඩයක් ලෙස පිළියෙල කර ගැනීමට උදව් කරන්න.

ගුරුවරයා පහත සඳහන් ගීතය ලයාන්විත ව ගායනා කිරීම.

ගීතය :

පොල් කඩලා, පොල් කඩලා, පොල්	බිඳගන්නේ
පොල් ගාලා, පොල් ගාලා පොල්	මිරිකන්නේ
පොල් මිරිකා පොල් මිරිකා හොඳයි	හදන්නේ
හොඳ්ද හදා හොඳ්ද හදා කෂමට	ගන්නේ

ගෙදරදී මවට උදව්වන ළමයින් පිළිබඳ විමසීම. මවට කළ හැකි යම් යම් කුඩා වැඩ පිළිබඳව සාකච්ඡා කිරීම. ගීතයේ සඳහන් ආකාරය මවට පොල් ගා දෙන ළමයින්, ගෙදර අතු ගා පිරිසිදු කරන ළමයින් පිළිබඳ විමසා බැලීම.

- II පියවර ● නැවතත් ගීතය ගුරුවරයා ගසද්දී සාදාගත් පොල්කටු දෙක තාලයට ගසමින් තාල තැබීමට උපදෙස් දීම.
- III පියවර ● ගුරුවරයා පදයෙන් පදය ගීතය ළමයින් සමඟ ගැයිම. කරේ දමා ගත් පොල්කටු මාලය නාද කරමින් ළමයින්ට ගායනා කිරීමට උපදෙස් දීම.
- IV පියවර ● සිරුරේ දෙඅත්, දෙපා, ඉඟටිය, අතැඟිලි ආදියට අභ්‍යාසයක් ලැබෙන ආකාරයට ගීතයට අනුව වලන කිරීමට ළමයින්ට අවස්ථාව ලබාදීම.

පොල් කැඩීම	දෙඅත් ඔසවා රිද්මයට වලනය
පොල් බිඳීම	දෙඅත් ඔසවා රිද්මයට වලනය
පොල් ගෑම	දෙඅත් රිද්මයට වලනය (දන හිස යොදා ගැනීම)
පොල් මිරිකීම	අතැඟිලි අභ්‍යාස
හැඳිගාමින් කිරිහොද්ද සෑදීම ඉඟටිය කරකවමින් අභ්‍යාසයේ යෙදීම.	

- මෙම වලන සෙමෙන්, ඉක්මනින් ආදි වශයෙන් ළමයින් ලවා කරවන්න.
- රිද්මයට අනුව මේවා කිරීමට උපදෙස් දෙන්න.
- සිරුරේ ක්‍රියාකාරීත්වය හොඳින් සිදුවන සේ තාල වාද්‍ය භාණ්ඩයකට හෝ ආදේශක භාණ්ඩයකට අනුව තාල තබමින් ගායනය කිරීම හා අංග වලනයෙහි යෙදීම.

08. ළමයින් තුළ පෙලඹවීමක් වර්ධනය කිරීම හා ඔවුන් සම්මානයට භාජන කිරීම කළ යුතු ආකාරය:

- කලින් දුන් උපදෙස් පරිදි අවශ්‍ය ද්‍රව්‍ය සපයා ගෙන එන ලද ළමයින්ට ප්‍රශංසා කරන්න.
- වලන ඉල්ලුමක් ඇතිවන ආකාරයට තාලය තබමින් ගීතය ඉදිරිපත් කරන්න.
- ළමයින් සමඟ ගීතයට අනුව ගුරුවරයාද වලන ක්‍රියාවල යොදවන්න.
- ශරීරය උණුසුම් වන අයුරින් මෙම ක්‍රියාකාරකම වින්දනාත්මක ව ඉදිරිපත් කරන්න.
- ක්‍රියාකාරකමෙහි යෙදෙන සෑම ළමයකුම අගැයීමට ලක් කරන්න.

09. ඉගෙන ගන්නා වචන, සංඛ්‍යා සහ සංකල්ප :

- කඩලා, බිඳගන්නේ, හදන්නේ, ගාලා, මිරිකන්නේ, හොද්ද, කෑම
- ව්‍යායාම් මගින් ශාරීරික නිරෝගිකම ලැබෙන බව

10. වෙනත් කරුණු :

- ගුරුවරයාට අහිමත පරිදි වලන රටා සංවිධානය කර ගැනීම සුදුසු ය.
- කවියෙහි පද වෙනස් කිරීම, අලුතින් එකතු කිරීම, විවිධ නාලවලට අනුව ගැයීම වැනි කාර්ය අත්හදා බලන්න.
- ළමයින් තුළ පෙලඹවීමක් ඇතිවන පරිදින්, ඔබට ඇති ඉඩකඩ ප්‍රමාණයට ගැලපෙන පරිදින් විවිධ ආකාරයට ළමයින් පෙළගස්වමින්, රවුමේ යවමින් ක්‍රියාකාරකමේ යොදවන්න.

5.6

පුංචි පුංචි සුරතල්ල



01. ප්‍රධාන ක්ෂේත්‍රය : ශාරීරික නිපුණතා සංවර්ධනය

02. තේමාව : පුංචි පුංචි සුරතල්ලු

03. ප්‍රධාන ඉලක්කය : ශරීරයේ අවයව හැසිරවීමට හුරුවක් ලබා දීම.

04. වර්ධනය කිරීමට අපේක්ෂිත

හැකියා : ● විවිධ සතුන්ගේ ගමන් තාල විවිධ බව හඳුනා ගනියි.

කුසලතා : ● දිවීම, පැනීම වැනි වූ කුසලතා වර්ධනය කර ගනියි.
 ● ගායන කුසලතා වර්ධනය කර ගනියි.
 ● චිත්‍රයක් ඇඳීමේ සහ පාට කිරීමේ කුසලතාව වර්ධනය කර ගනියි

ගති ලක්ෂණ : ● ජය පරාජය පිළිගැනීමේ හැකියාව වර්ධනය කර ගනියි.
 ● කණ්ඩායමක් සමඟ සහයෝගයෙන් කටයුතු කිරීමට හුරුවෙයි.

05. ක්‍රියාකාරකමෙහි ස්වභාවය : කණ්ඩායම් ක්‍රියාකාරකමකි.

06. පෙර සූදානම : ● ගුරුවරය විසින් භාවා, වී කුරුල්ලා, තාරාවා වැනි රූප ඇඳ ගැනීම.
 ● වචන රූප ඇඳීමට යොදාගත හැකි පතරොම් කිහිපයක් ඝන කඩදාසිවලින් සකස් කර ගැනීම.

07. ක්‍රියාකාරකමෙහි විවිධ පියවර :

පියවර I ● තරගයක් පැවැත්වීමට කැමැත්ත විමසීම. ළමයින් කණ්ඩායම්වලට බෙදීම.
 භාවා මිලු කණ්ඩායම
 කුරුල්ලා මානෙල් කණ්ඩායම
 තාරාවා නෙලුම් කණ්ඩායම

පියවර II ● මිලු කණ්ඩායමට ‘හා පිම්ම’ හුරු කිරීම.
 ● ළමයින් පෙළ ගස්වා ලකුණු කරන ඉරි මත සිටින නළා හඬ නිකුත් කළ විට භාවා මෙන් පැන පැන දිනුම් කණුව ළඟට යාම.
 ● භාවාට පනින්න අපි තාලයට ගීතයක් ගයමුද?
 සුදුම සුදුසි භාවා කන් දෙක සොලවන්නා
 හරි සුරතල් භාවා පැන පැන යන්නා
 ප්‍රථමයෙන් ගීතයක් ගායනා කරවීම.

- මෙන්න පළමුවෙනියා, දෙවනියා, තුන්වෙනියා, හතරවෙනියා ලෙස කණ්ඩායමේ සිටින ළමයින් හැඳින්වීම.
- ක්‍රියාකාරකම කිහිපවරක් කිරීම, සෑම අයකුටම වැඩි වේගයකින් ‘හා පිම්ම’ පැන යාමට හුරු කිරීම.
- සියල්ලන්ටම ප්‍රශංසා කිරීම.

පියවර III

- මානෙල් කණ්ඩායමට ‘කුරුලු පිම්ම’ හුරු කිරීම. (අන් දෙක නිකට ළඟ තබා කකුල් ළංකර දෙපැත්තට පැනීම.) කුරුල්ලන්ට පනින්න පුළු භීතයක් කියමුද?
 රැන් රැන් කුරුලු පැටවු පැන පැන චිනවා
 අපට අනේ අල්ල ගන්න ආස හිතෙනවා
- පළමුවෙනියා, දෙවනියා, තුන්වෙනියා ලෙස.....
- ප්‍රශංසා කිරීම.

පියවර IV

- නෙලුම් කණ්ඩායමට ‘තාරා ගමන’ පුරුදු කිරීම.
 පෙර පරිදිම තාරා ගමන හුරු කිරීම. භීත ගායනා.
 මෙන්න මෙන්න තාරා පැටවු හරි ලස්සන තාර පැටවු
 හෙමින් හෙමින් හෙමින් හෙමින් ගමනෙ යනවා.....
 පළමුවෙනියා, දෙවනියා, තුන්වෙනියා.....
- සියලු ම ළමයින් චිකතුවී හා පිම්ම පැනීම භීතය
 කුරුලු පිම්ම භීතය
 තාරා පිම්ම භීතය
 මෙම කණ්ඩායම් සඳහා ගුරුවරියට අභිමත පරිදි වෙනත් කෙටි භීතද සකස් කරගත හැකි ය.

පියවර V

- ක්‍රීඩාවට අදාළ ව චිත්‍ර ඇඳීමට යොමු කිරීම. ඇඳ, කපා, සකස් කරගත් පතොරම් සහිත රූප සපයා දීම.
- වම රූප පාට කරවීම.

08. ළමයින් තුළ පෙලඹවීමක් වර්ධනය කිරීම හා ඔවුන් සම්මානයට භාජන කිරීම කළ යුතු ආකාරය :

- ඉදිරිපත් වූ අයට අත්පොළසන් දෙන්න.
- ගායන කුසලතා අගය කරන්න.
- ක්‍රීඩාවෙහි දක්ෂ ලෙස නියැලුණු අය අගය කරන්න.
- අඩු වේගයෙන් හුරුවක් ලබන අය තුළ වැඩි උනන්දුවක් ඇති කරන්න.

09. ඉගෙන ගන්නා වචන, සංඛ්‍යා සහ සංකල්ප :

- පළමුවෙනියා, දෙවෙනියා, තුන්වෙනියා, හතරවැනියා, පස්වැනියා, හා පිම්ම, කුරැලු පිම්ම, තාරා පිම්ම

10. වෙනත් කරුණු :

- එක් කණ්ඩායමක් ක්‍රියාකාරකමෙහි යෙදෙන විට අනෙක් කණ්ඩායම්වලට එය නැරඹීමට හා අත්පොළසන් දීමට යොමු කරන්න.
- කණ්ඩායම් වෙනම වෙනම ක්‍රියාකර අවසන් වූ පසුව සැමටම තමන් අභිමත ගමන් තාලයක් පුරුදු වීමට පොලඹවන්න.
- ළමයි සියල්ලන්ට භාවන්, කුරුල්ලන්, තාරාවන් ලෙස ගමන් කරමින් ක්‍රීඩා කිරීමට සලස්වන්න.

5.7

මාල, මාල, මාල - දැන් ගොනු මාල



01. ප්‍රධාන කෙස්ත්‍රය : ශාරීරික නිපුණතා සංවර්ධනය

02. තේමාව : අපි මාළු අල්ලමු.

03. ප්‍රධාන ඉලක්කය : දෙපා සහ දෑත් වෙර යොදා හැසිරවීමට හුරුවක් ලබා දීම.

04. වර්ධනය කිරීමට අපේක්ෂිත

- හැකියා :**
- මුහුදු පිළිබඳ සංකල්පය වර්ධනය කර ගනියි.
 - තේරීම පිළිබඳ සංකල්පය අවබෝධ කරගනියි.

- කුසලතා :**
- දෙඅත් සහ දෙපා මාංශපේශී වර්ධනයට මග පාදා ගනියි.
 - ගීත ගායනා කිරීමේ කුසලතා වර්ධනය කර ගනියි.
 - රූප කැපීම් සහ පාට කිරීමේ කුසලතා ලබා ගනියි.

- ගති ලක්ෂණ :**
- සාමූහික ව කටයුතු කිරීමේ පුරුද්ද ඇතිකර ගනියි.
 - ආදරය, කරුණාව දැක්වීමට හුරුවෙයි.

05. ක්‍රියාකාරකමෙහි ස්වභාවය : කණ්ඩායම් ක්‍රියාකාරකමකි.

06. පෙර සූදානම:

- ක්‍රියාකාරකමට ගැළපෙන ලෙස මාළු කදක් සහ කඩදාසිවලින් කපන ලද රූප වැනි දේ කල් තියා සකස් කර ගත යුතුය.

07. ක්‍රියාකාරකමෙහි විවිධ පියවර :

පියවර I

- මාළු මාමා ලෙස නිරූපණය කරමින් කදක් රැගෙන එනවිට ගුරුවරයා මේ ගීත කාණ්ඩය කියවීම.
මේවා මුදු මාළු / හරිම රසයි මාළු
ගන්නවාද යාළු / දෑත් ගෙනාව මාළු

පියවර II

- කවුද මේ..... මාළු මාමා ළමයින් සමඟ සාකච්ඡාවක් ගොඩ නැගීම.
- මාළු කනවාද? මාළු ඉන්නේ කොහේද?
මුදේ, ගඟේ, වැවේ..... අපේ ගෙදරත් ඉන්නවා. අපි කෑමට ගන්නේ මුහුදෙන්, ගඟෙන්, වැවෙන් ගන්නා මාළු බව. ගෙදර සුරතලයට ද මාළු ඇති කරන බව.
- මුහුදේ මාළු අල්ල ගන්න ආකාරය සාකච්ඡා කිරීම. මාළු එකින් එක අල්ලන්න බැරි නිසා දැලකින් අල්ලන බව

පියවර III

- මාළු මාමාට මාළු අල්ලන්න උදව් කරමු.

- මෙන්ම මෙතන මුහුදු වතුර ගොඩයි..... රළපාර හරි සැරයි..... ඔන්න මුහුදු රැල්ල එනවා හනික දුවමු. අන්න රළ පාරට අර දුවන්, පුත්ත වැටුණා. අල්ල ගමු උදව් කරමු. මුහුදු ප්‍රභා සීමා සිතුවිලි ජනිත කරවන ලෙස අදහස් ප්‍රකාශ කිරීම. අපි පුංචි ගීතයක් කියමු.

මුහුදු හරි ලොකුයි වතුර මහ ගොඩයි
රැල්ල පෙරළි පෙරළි ඇවිත් ආපසු යනවා
(ගීතය ගායනා සහ ඊට ගැළපෙන ලෙසට අංග වලනය)

පියවර IV

- මාළු අල්ලගන්න දැල එලන බව ප්‍රකාශ කරමින් ක්‍රියාකාරකමේ යෙදීම.
දැලට මාළු අනුවෙලා දැල හරිම බරයි. තනියම අදින්න බැහැ. වෙර දුරා අදින ආකාරය රඟදැක්වීම.

- ගීතය සමඟ දැල ඇදීම.
හෝයියා හෝයියා /////
අදිමුකො දැල හෝයියා
මාළු ලැබෙයි හෝයියා
හරි සතුටයි හෝයියා

පියවර V

- මාළු ලැබුණම තිබෙන සතුට (කෑ ගැසීම, උඩ පැනීම)
- පැදුර මත කණ්ඩායම් දෙකක් කර විඩාව නිවා ගැනීම සඳහා වාඩිවෙමු.
- දැල ඇද ලබාගත් මාළු ලෙස ඇඳ කපා ගත් මාළු රූප ප්‍රමිතයේ ඉදිරියේ පැදුර මත හෙළීම. මේ තමයි පුතාලා මහන්සියෙන් ඇද්ද මාළු. දැන් මාළු මාමාට මේ මාළු මෙහෙම විකුණන්න බැරි නිසා අපි සේරම එකතුවෙලා මාළු තෝරා දෙමුද? එක ප්‍රමිතයකට එක මාළුවක් බැගින් ගැනීමට උපදෙස්.
- කණ්ඩායම් දෙකෙන් එක් නළා හඬට දෙන්නෙක් පැමිණ අදාළ කුඩයට මාළුවා දමා යාමට උපදෙස්. (ලොකු හා පොඩි ලෙස ඇඳ තිබෙන මාළු කුඩ දෙක)
- සියලු ම ප්‍රමිතයන් ව සහභාගී කරවීම.
- මෙතන පොඩි මාළු මෙතන ලොකු මාළු ලෙස කුඩය පිරවීම අධීක්ෂණය.
තේරීම පිළිබඳ සංකල්පය අවබෝධය.

පියවර VI

- තෝර මාළු විකුණන්න ගෙන යාම. කඳු ගෙන යන ලෙස අහිරූපණය.
මාළු මාළු මාළු කවුද ගන්නේ මාළු
ඉස්සෝ තෝර මාළු ගන්නවාද යාළු

හරි ලාබයි මාළු මගෙන් ගන්න යාළු
කීප විටක්ම ගීත ගායනය හා රංගනය.

පියවර VII

- මාළු මාමාට මහන්සි බව පෙන්වා නැවත ළමයින් වාඩිකර මෙතෙක් කළ දේ ඇගයීම.
මාළු මාමාට ආදරය, කරුණාව දක්වන ලෙස අදහස් ප්‍රකාශ කිරීම.
මුහුදු ගැන කිව්වා සෙල්ලම් කළා
දැල ඇද්දා මාළු ඇල්ලුවා
මාළු තේරුවා මාළු විකුණුවා සිංදු කිව්වා
- දැක්වූ රංගන, ක්‍රීඩා, හොඳින් කළ බවට ප්‍රශංසා කිරීම.
- මාළු වට්ටියක් කපා ඇලවීමට යොමු කිරීම.
විවිධ ඕවාලාකාර හැඩ බෙදා දී එය පාට කඩදාසි මත තබා ඇඳ ඒ වටා කතුරෙන් කැපීමට යොමු කිරීම. එක් පැත්තකින් මඳ දුරක් ඉදිරියට කපා එය එකක් උඩ එක සිටින සේ ඇලවා ගෙන මාළුවා නිර්මාණය කිරීම. (මෙය විවිධ ප්‍රමාණයෙන් කළ හැකිය.)

08. ළමයින් තුළ පෙලඹවීමක් වර්ධනය කිරීම හා ඔවුන් සම්මානයට භාජන කිරීම කළ යුතු ආකාරය :

- ඉදිරිපත් වූ ළමයින්ට ප්‍රශංසා කරන්න.
- රංගනයේ යෙදුණු ළමයින්ට අත්පොලසක් දෙන්න.
- නිසි ලෙස මාළු වටා කපා ඇති ළමයින්ට ප්‍රශංසා කරන්න.
- මාළු වට්ටිය නිර්මාණය කළ ළමයින්ට ප්‍රශංසා කරන්න.
- නොහැකි අයට උදව් කරන්න.

09. ඉගෙන ගන්නා වචන, සංඛ්‍යා සහ සංකල්ප :

- මාළුවා, මුහුදු, ගඟ, රැල්ල, පෙරළි, දැල
- මුහුදු, දැල් ඇදීම, රළ පහර

10. වෙනත් කරුණු :

- ගුරුවරයාට අහිමත පරිදි ක්‍රියාකාරකම ප්‍රතිසංවිධානය කර ගැනීම සුදුසු ය.
- ගීතවල පද හා තාලයද ගැළපෙන ලෙස වෙනස් කර ගැනීම වටී.
- දැල් ඇදීම, කඳු ගෙනයාම, පිංතූර ඇදීම, පිංතූර පාට කිරීම වැනි ක්‍රියාකාරකම් ගැන පෙර සූදානමක් සහිත ව පංතියට යා යුතු ය.

5.8

අතින් අතට මාරු කරමු



01. ප්‍රධාන ක්ෂේත්‍රය : ශාරීරික නිපුණතා සංවර්ධනය

02. තේමාව : අතින් අතට මාරු කරමු.

03. ප්‍රධාන ඉලක්කය : දූෂණ මාංශ පේශී වර්ධනය.

04. වර්ධනය කිරීමට අපේක්ෂිත

හැකියා : ● කිසියම් කාර්යයක් කෙරෙහි විශේෂ අවධානය යොමුකිරීමට හැකියාව ලබයි.

කුසලතා : ● ඇඟිලි මනාව හසුරුවමින් දූෂණ වැඩ කිරීමට හුරුවක් ලබයි.

ගති ලක්ෂණ : ● සමූහයක් ලෙස කටයුතු කිරීමට හුරුවෙයි.

05. ක්‍රියාකාරකමෙහි ස්වභාවය : කණ්ඩායම් ක්‍රියාකාරකමකි.

06. පෙර සූදානම:
- කුඩා ටෙනිස් බෝලයක්
 - ඇට මල්ලක්
 - බර අඩු තරමක ප්‍රමාණයේ ලී කැබැල්ලක්

07. ක්‍රියාකාරකමෙහි විවිධ පියවර :

පියවර I ● ප්‍රමිත සියලු දෙනාම රවුමක් සිටින ලෙස වාඩි කරවන්න.

පියවර II ● ඉහත දැක්වූ එක් උපකරණයක් අතින් යැවීමට සලස්වන්න.

● ඉන්පසු දෙවැනි උපකරණය ද එලෙස අතින් යැවීමට සලස්වන්න.

● තුන්වැනි උපකරණය ද අතින් යවන්න.

පියවර III ● උපකරණ දෙකක් එක් ප්‍රමිත අතට පත්වූ විට තරගය නවත්වා ගිණයක් ගායනය, රවුමක් ඇවිදීම වැනි කුමන හෝ කාර්යයක එම ප්‍රමිත යොමු කළ යුතු ය. සෙසු ප්‍රමිතයන්ගේ සහභාගිත්වය ලබා දෙන්න. ඉන්පසු තරගය නැවත ආරම්භ කළ යුතු ය. මෙය නොකඩවා ප්‍රමිත මහන්සි බවක් දක්වන තෙක් කළ හැකි ය.

08. ළමයින් තුළ පෙලඹවීමක් වර්ධනය කිරීම හා ඔවුන් සම්මානයට භාජන කිරීම කළ යුතු ආකාරය :

- ආරම්භයේදී ක්‍රියාකාරකම අවබෝධ කර ගැනීමට අපොහොසත් වන ළමයින්ට කිහිප වරක් ආදර්ශනය කර ළමයින් පොලඹවන්න.
- අවශ්‍ය අවස්ථාවලදී ප්‍රශංසා කරන්න.
- සෙසු ළමයින්ගේ අත්පොළසන් නාදයෙන් දිරිමත් කරන්න.

09. ඉගෙන ගන්නා වචන, සංඛ්‍යා සහ සංකල්ප :

- ටෙනිස්, ඇට, මල්ල, කැබැල්ල
- ටෙනිස් බෝලය, ඇටමල්ල, සැහැල්ලු

10. වෙනත් කරුණු :

- ගුරුවරියට අවශ්‍ය ලෙසට මෙම උපකරණ මාරුකර ගත හැකි ය.
- උපකරණ සංඛ්‍යාව තුනක් හෝ හතරක් කළ හැකි ය.
- ක්‍රියාකාරකම් වේගය අඩු වැඩි කරමින් විය ළමයින්ට ප්‍රීති ජනක කළ හැකි ය.
- අවශ්‍ය නම් ක්‍රියාකාරකම අගට ගීතයක් ගැයීමට සැලැස්විය හැකි ය.

5.9

අපි හාවුන් පහිමු



01. ප්‍රධාන කෙස්තුව : ශාරීරික නිපුණතා සංවර්ධනය

02. තේමාව : අපි හාචුන් පනිමු.

03. ප්‍රධාන ඉලක්කය : අත් පා වැනි අවයවවල මාංශ පේශිවල වර්ධනය

04. වර්ධනය කිරීමට අපේක්ෂිත

- හැකියා :**
- අදහස් ප්‍රකාශ කිරීමේ හැකියාව වර්ධනය කර ගනියි.
 - කථන හැකියාව වර්ධනය කර ගනියි.

- කුසලතා :**
- ගායනා කිරීමේ කුසලතා වර්ධනය කර ගනියි.

- ගති ලක්ෂණ :**
- දිවීමේ, පැනීමේ කුසලතා වර්ධනය කර ගනියි.
 - සතුන් කෙරෙහි ඇල්මක් ඇති කර ගනියි.

05. ක්‍රියාකාරකමෙහි ස්වභාවය : කණ්ඩායම් ක්‍රීඩාවකි.

06. පෙර සූදානම: හාවා සම්බන්ධ පැහැදිලි පින්තූර කිහිපයක් සකස්කර ගන්න.

07. ක්‍රියාකාරකමෙහි විවිධ පියවර :

- පියවර I**
- ගුරුවරයා ළමයින්ට ඇසෙන සේ කිරී සුදු හාවා පැන පැන ආවා යන ගීතය ගායනා කිරීම.
 - හාවා ගැන ළමයින් සමඟ සාකච්ඡාවක් ගොඩනැගීම.
 - හාවා ගැන ළමයින් ලබා ඇති අත්දැකීම් සාකච්ඡා කරවීම මෙහිදී සපයා ගත් පිංතූර ගුරුවරයා විසින් ළමයින්ට පෙන්වමින් සාකච්ඡා කළ යුතුයි.
 - ඒ සඳහා ළමයින්ගෙන් මෙවැනි ප්‍රශ්න ඇසිය යුතු ය.
ඔයාලා හාවා දැකලා තියෙනව ද?
කොහේදිද දැකලා තියෙන්නේ?
හාවා පනිනව දැකල තියෙනවා ද?
හාවා කන්නේ මොනව ද?
හාවාගේ කන් දෙක දිග ද? කොට ද?
හාවාට කකුල් කීයක් තියෙනව ද?
 - සුදුසු ප්‍රශ්න ඇසීමෙන් හාවා සම්බන්ධ සියලු තොරතුරු ඉදිරිපත් කළ යුතු ය.

පියවර II ● ළමයින් විලිංචනයට රැගෙන ගොස් රවුමක් සිටුවා භාවා මෙන් පැන පැන යාමට උපදෙස් දීම.

● ගුරුවරිය ද ළමයින් සමඟ භාවා මෙන් පැන පැන යාම.

පියවර III ● ගුරුවරියගේ විධානයට අනුව ළමයින් භාවා අනුකරණය කිරීම.

● ඔන්න දැන් හා පැටවුන්ට බඩගිනි වෙලා කෑම සොයා ගෙන කැලේ හැම තැනම පැන පැන යනවා.

● හා පැටවුන්ට උදුපියලිය ගොල්ලක් හමුවෙලා හා පැටවී ඔක්කොම උදුපියලිය කනවා.

● උදුපියලිය කනකොට ශබ්දයක් ඇහෙනවා.

● හා පැටවී කන් දෙක උස්සලා වටපිට බලනවා.

● පේන්න කවීරුත් නැහැ ආයෙත් උදුපියලිය කනවා.

● දැන් උදුපියලිය කාලා බඩ පිරිලා හා පැටවී වතුර හොයාගෙන යනවා.

● ටිකක් දුර පහින කොට වතුර වලක් හමුවෙනවා හා පැටවී ඔක්කොම වතුර බොනවා.

● ශබ්දයක් ඇහිලා කන්දෙක උස්සලා වටපිට බලනවා. ආයෙත් වතුර බොනවා.

● දැන් කෑමත් කාලා වතුරත් බීලා දැන් හා පැටවී ගහක් යටට ගිහින් නිදා ගන්නවා.

● නින්ද ගිහින් ඉන්න හා පැටවුන්ට ශබ්දයක් ඇහිලා කැලේ හැම තැනම පැන පැන යනවා. (මෙහිදී ගුරුවරිය විසින් අත්පොඩි ගැසීමෙන් ශබ්දයක් ඇති කිරීම.)

පියවර IV ● භාවා ගැන කතන්දරයක් කියා දීම.

(ලබු කිරිබත් කෑ හැටි වැනි)

● භාවා ගැන කුමන හෝ කතාවක් කියා දිය හැකි ය.

● කවියක් ගායනා කිරීම.

පියවර V ● භාවා ගැන චිත්‍ර ඇඳීම, චිත්‍ර පාට කිරීම, චිත්‍ර කොටස් ගැලපීම, මැටිවලින් ක්ලේවලින් ඇඹීම.

08. ළමයින් තුළ පෙලඹවීමක් වර්ධනය කිරීම හා ඔවුන් සම්මානයට භාජන කිරීම කළ යුතු ආකාරය :

- ඔවුන්ගේ ක්‍රියාකාරකම් අගය කරන්න.
- ළමයින්ට ප්‍රශංසා කරන්න.
- ළමයින්ගේ කුතුහලය සංවර්ධනය වන අන්දමට ක්‍රියාකාරකම් සංවර්ධනය කරන්න.
- වගකීම් දැරීමටත් අත්‍යයන් කෙරෙහි සැලකිලිමත් වීමටත් ළමයින් යොමු කරන්න.
- ළමයින්ගේ නිර්මාණ ප්‍රදර්ශනය කරන්න.

09. ඉගෙන ගන්නා වචන, සංඛ්‍යා සහ සංකල්ප :

- කන් දෙක, කකුල් දෙක, උදුපියලිය, හින්ද, පැහීම.
- බඩගින්න, වතුර තිබෙන, හින්ද යාම.

10. වෙනත් කරුණු :

- කිසියම් වාද්‍ය භාණ්ඩයක් යොදාගෙන ගීත ගායනය හුරු කිරීම සුදුසු ය.
- මෙම ක්‍රියාකාරකම ක්‍රමවත් ව සැකසූ ඇඳුම් ආදිය යොදාගෙන වාර අවසාන විවිධ ප්‍රසංගයට ඉදිරිපත් කළ හැකි ය.

5.10

ගිරව් රැහැන් ඇවිල්ලා



01. ප්‍රධාන කෙස්තුව : ශාරීරික නිපුණතා සංවර්ධනය

02. තේමාව : ගිරව් රැනක් ඇවිල්ලා

03. ප්‍රධාන ඉලක්කය : අත්පාවල මාංශ පේශී වර්ධනය.

04. වර්ධනය කිරීමට අපේක්ෂිත

හැකියා : ● ගිරවාගේ විවිධ ඉරියව් හඳුනාගනියි.

කුසලතා : ● ගායනය කිරීමේ කුසලතාව වර්ධනය කර ගනියි.
● වේගයෙන් සහ සෙමින් ඇවිදීමට හුරුවක් ලබයි.

ගති ලක්ෂණ : ● සතුන් කෙරෙහි ඇල්මක් ඇතිකර ගනියි.

05. ක්‍රියාකාරකමෙහි ස්වභාවය : කණ්ඩායම් ක්‍රියාකාරකමකි.

06. පෙර සූදානම : ● ගිරවාගේ පිංතූර කිහිපයක් සපයා ගැනීම.
● ගිරවාගේ පිංතූරයක් ඇඳීම සඳහා යොදාගත හැකි පතරොම් කිහිපයක් සකසා ගැනීම

07. ක්‍රියාකාරකමෙහි විවිධ පියවර :

පියවර I ● ගිරවාගේ පැහැදිලි පින්තූරයක් ළමයින්ට පෙන්වා ගිරවා හඳුනා ගැනීමට අවස්ථාව සලසා දීම.

- ගිරවා පිළිබඳ ව ළමයින් සමඟ කෙරෙන සාකච්ඡාවක් ගොඩ නැඟීම.
 - ඕයාලා ගිරවා දැකලා තියෙනව ද?
 - ගිරවා මොන පාට ද?
 - ගිරවාගේ හොටය මොන පාට ද?
 - ගිරවා කන්නේ මොනව ද?
 - ගිරවා ඉන්නේ කොහේ ද?
 - ගෙවල්වලත් ගිරව් ඉන්නවා දැකල තියෙනව ද?
 - චියාලට පෙත්තප්පු කියල කියනව නේද?

- මෙවැනි ප්‍රශ්න අසමින් ළමයින් ගිරවා සම්බන්ධව දන්නා කරුණු ඉස්මතු කරන්න. ඉදිරිපත් නොවූ කරුණු ඇත්නම් ඒවා ද සුදුසු ප්‍රශ්න අසමින් සාකච්ඡා කරන්න.

පියවර II ● ළමයින් පාසල් වත්තේ චිලිමහනට රැගෙන ගොස් ගිරවා අනුකරණය කරමින් ගිරවා මෙන් කෑ ගැසීමට පුහුණුවක් ලබා දීම.

- පියවර III**
- ළමයින් රවුමට හිටුවා ගිරවා මෙන් ඉහිලී යාමට උපදෙස් දීම.
 - ගුරුවරිය ද ගිරවා අනුකරණය කරමින් ළමයින්ට උදව් කිරීම. ගුරුවරියගේ විධානයට අනුව ළමයින් ගිරවා අනුකරණය කිරීම.
- පියවර IV**
- ඔන්න ගිරවට බඩගිනි වෙලා කෑම සොයාගෙන වේගයෙන් ඉහිලී යනවා. ළමයින්ට වේගයෙන් ඉහිලී යාමට උපදෙස්. (ගිරවා අනුකරණය කරමින්)
- පියවර V**
- වේගයෙන් පියඹා යන ගිරවට ඉදුණු ගෙඩි තියෙන අඹ ගසක් හමිබ වෙනවා. ගිරවා ගත උඩ නතර වෙලා ඉදුණු අඹ බඩ පිරෙනකමිම කනවා. දැන් ගිරවට හොඳටම බඩ පිරිලා. (ළමයින් ලවා අනුකරණය කරවීම)
 - එක ගිරවා එක අඹ ගෙඩිය බැගින් කඩා ගන්නවා.
- පියවර VI**
- ගිරවට බඩ පිරිලා අත්තක් උඩ නිදාගෙන ඉන්නවා.
 - ශබ්දයක් ඇහිලා ගිරව බයවෙලා වේගයෙන් පියඹා යෑම. (ගුරුවරිය ළමයින්ට ඇසෙන්ට ශබ්දයක් කිරීම) ළමයින් ලවා අනුකරණය කරවීම.
- පියවර VII**
- දැන් ගිරවා බීමට බැහැල හෙමින් හෙමින් ඇවිදිනවා.
- පියවර VIII**
- ගිරවා ගැන කවියක් කියා දීම.

හොට රතු පාටයි ඇඟ කොළ පාටයි
ලස්සන මලක් වගෙයි
ඇඳුමක් ඇඳගෙන මාලය බැඳගෙන
ගමනක් යන්න වගෙයි
 - පැරණි කවියක් කියා දීම.

පෙත්තෝ නුඹේ හොට	වකුටුයි
කරවට මාලය	බබළයි
පෙඳය දිගයි රතු	පාටයි
ගිරවා මල් කැකුළු	වගෙයි
 - ගුරුවරිය ළමයින් සමඟ දෙතුන් වරක් ගායනා කිරීමෙන් පසුව ළමයින්ට තනිව ගායනා කිරීමට සැලැස්වීම.

පියවර IX ● කවිය ගායනා කරමින් ගිරවා මෙන් පියඹා යෑම.

- ගුරුවරිය සමඟ කවිය ගායනා කරමින් රවුම වටේ ගිරවා මෙන් පියඹා යෑම.
(ළමයින් ලවා ගිරවා අනුකරණය කරමින්)

පියවර X ● පෙර සකස් කරගත් පතරොම් යොදා ගනිමින් පිංතූර ඇඳීමටත්, ඒවා පාට කිරීමටත් සිසුන් යොමු කිරීම.

- විත්‍ර අගය කිරීම හා ඒවා පංතියේ ප්‍රදර්ශනය කිරීම.

08. ළමයින් තුළ පෙලඹවීමක් වර්ධනය කිරීම සහ ඔවුන් සම්මානයට භාජන කිරීම කළ යුතු ආකාරය :

- සරල විධාන දෙමින් ගිරවා අනුකරණය කරන්න.
- ළමයින්ගේ හැකියා අගය කරන්න.
- ඔවුන්ට ප්‍රශංසා කරන්න.
- අනෙක් ළමයින් අත්පොඩි ගසමින් ළමයින් හැකි තරම් උනන්දු කරන්න.

09. ඉගෙන ගන්නා වචන :

- හොටය, පාට, ඉදුණු
- උඩ යට, වේගයෙන්, හෙමින්

10. වෙනත් කරුණු :

- ළමයින්ගේ විත්‍ර විකතුකර කාර්ය සාධන ගොනුවක් (Portfolio) එක් එක් ළමයා සඳහා සෑදිය හැකි ය.
- වසර අගදී සුදුසු නිර්මාණ තෝරා විත්‍ර ප්‍රදර්ශනයක් සංවිධානය කළ හැකි ය.

5.11

දුවල එන්න කමිඳු කන්න



01. ප්‍රධාන ක්ෂේත්‍රය : ශාරීරික නිපුණතා සංවර්ධනය

02. තේමාව : දුවල එන්න ජම්බු කන්න.

03. ප්‍රධාන ඉලක්කය : නිරෝගි ශරීරයක් සඳහා ක්‍රීඩාවට යොමු කිරීම.

04. වර්ධනය කිරීමට අපේක්ෂිත

හැකියා : ● ගෙවත්තේ ඇති පලතුරු වර්ගයක් වන ජම්බු හඳුනා ගනියි.

කුසලතා : ● දිවීම, පැනීම, නැමීම, වීසි කිරීම යන කුසලතා වර්ධනය කර ගනියි.

05. ක්‍රියාකාරකමෙහි ස්වභාවය : කණ්ඩායම් ක්‍රියාකාරකමකි.

06. පෙර සූදානම : ජම්බු පිළිබඳ පින්තූර කිහිපයක් සකස්කර ගැනීම.

07. ක්‍රියාකාරකමෙහි විවිධ පියවර :

පියවර I ● ජම්බු රසවත් පලතුරක් බවත් විය ඇසුරු කරගෙන ක්‍රීඩාවක යෙදිය හැකි බවත් අවධාරණය කෙරෙන සාකච්ඡාවක් ළමයින් සමඟ ගොඩනැගීම.

පියවර II ● ගුරුවරිය විසින් තාලයට අත්පොඩි ගසමින් පහත සඳහන් කවිය ගායනා කිරීම.

● ළමයින්ට අත්පුඩි ගසමින් කවියට සවන්දීමට උපදෙස් දීම.

● ළමයින්ට ගායනා කිරීමට හැකිවන තුරු ගුරුවරිය කවිය ගායනා කිරීම.

● එක් දිනකට කවි පද දෙක බැගින් හුරු කිරීම.

අපේ වත්තෙ ජම්බු කන්න
එන්න එන්න දුවල එන්න
පහත අත්තෙ ඇත පිරිලා
කඩමු තුටින් උඩ පැනලා
මෙන්න මෙතන බිම වැටිලා
නැමිල නැමිල ගනිමු ලොලා
මෙන්න මෙතන කටු පිරිලා
අපි යමු එතනින් පැනලා
කටුවක් කකුලේ ඇනුණා
කකුලට රිදුමක් දැනුණා
අන්න එනව බල රෑහක්
දෙමු කන්නට ජම්බු දෙකක්
ජම්බු කෑව බඩ පිරුණා
බඩ වගේම සිත පිරුණා

- පියවර III**
- ළමයින් රවුමට සිටුවා ගුරුවරය රවුම මැද සිට ළමයින් රවුම වටේ යමින් කවිය ගායනා කරමින් කවියෙහි සඳහන් විවිධ කොටස් රඟ දැක්වීම. එම රංගන ළමයින්ට හුරු කිරීම.

08. ළමයින් තුළ පෙලඹවීමක් වර්ධනය කිරීම සහ ඔවුන් සම්මානයට භාජන කිරීම කළ යුතු ආකාරය :

- ළමයින්ට ඉදිරිපත් වීමට හැකි තරම් අවස්ථාවන් ලබා දෙන්න.
- ළමයින්ට ප්‍රශංසා කරන්න.

09. ඉගෙන ගන්නා වචන, සංඛ්‍යා සහ සංකල්ප :

- උඩ පැනලා, දුවලා, කටුවක්
- රූන, බඩ පිරුණා, උඩ පහිනවා

10. වෙනත් කරුණු :

- දී ඇති ගීතයට ගැළපෙන ලෙසට රිද්මයානුකූල අංග වලන හා රංගන විලාස ගුරුවරය විසින් සකසා ගත යුතු ය.
- ගායනයේදී තාල තැබීම සඳහා උපකරණයක් යොදා ගත යුතු ය.
- ගායනය තාලයකට අනුව කිරීමට ළමයින් හුරුකළ යුතු ය.

5.12

එල්ලයට බෝලය වීසි කිරීම



01. ප්‍රධාන ක්ෂේත්‍රය : ශාරීරික නිපුණතා සංවර්ධනය

02. තේමාව : චල්ලයට බෝලය විසි කිරීම.

03. ප්‍රධාන ඉලක්කය : කුඩා මාංශ පේශී හැසිරවීමේ කුසලතාව ලබාදීම.

04. වර්ධනය කිරීමට අපේක්ෂිත

- හැකියා :
- හැඩතල යොදාගෙන විවිධ රූප ගොඩනැගීමට හුරුවෙයි.
 - 1 සිට 10 දක්වා ගණන් කිරීමට හුරුවෙයි.

- කුසලතා :
- චල්ලයකට බෝලය විසිකිරීමේ කුසලතාව වර්ධනය කරගනියි.

- ගති ලක්ෂණ :
- අභියෝගයකට මුහුණදීම සඳහා ඉදිරිපත්වීමට හුරුවක් ලබයි.

05. ක්‍රියාකාරකමෙහි ස්වභාවය : තනි තනිව කළ හැකි ක්‍රීඩාවකි.

06. පෙර සූදානම :
- ටීෂියු කඩදාසි, රූප ගොඩ නැගීම සඳහා අවශ්‍ය විවිධ හැඩතල අඳින ලද බ්‍රිස්ට්ල්බෝඩ්
 - රතු හා නිල් රබර් බෝල/ කුඩයක්/ බාල්දියක්

07. ක්‍රියාකාරකමෙහි විවිධ පියවර :

- පියවර I
- ප්‍රමයින් මීදුලට කැටුව යාම, බෝල අතට ගෙන නිදහස් ක්‍රීඩාවල යෙදීමට ඉඩ දීම.
 - රතු, සහ නිල් බෝල ප්‍රමයින්ට මඳක් ඇතින් බිම තැබීමට උපදෙස් දීම.
 - කන්කන් බුරු..... බිම තබා ආ බෝලය දුවගොස් රැගෙන ඒමට උපදෙස් දීම.
 - අතේ තියෙන බෝලය පාට අනුව කණ්ඩායම් දෙකකට බෙදුමු. ඒ අනුව මේ ගීතය ගායනා කරමින් රංගනයේ යෙදෙමු.

Our balls are red, red, red	Our balls are blue, blue, blue
අපේ බෝල රතු පාටයි	අපේ බෝල නිල් පාටයි
රතු පාටයි //	නිල් පාටයි //

- ප්‍රමයින් පේළි දෙකකට වාඩි කරවීම.
- ප්‍රමයින් සිටින තැන සිට මීටරයක පමණ දුරින් කුඩයක් තැබීම.



- ලකුණු කරන ලද ස්ථානයේ සිට කුඩයට බෝලය දැමීමට උපදෙස් දීම.
 - කුඩයට බෝලය දැමූ ළමයා දුවගොස් පේලියේ අන්තිමට ඉඳගැනීම.
 - මෙලෙස එම කණ්ඩායමේ සියලුම ළමයින්ට අවස්ථාව ලබා දීම.
 - කණ්ඩායම් දෙකෙන් පළමුවෙන් අවසන් කළ කණ්ඩායමට ජයග්‍රහණය ලබා දීම, අත්පොළසන් දීම, ප්‍රශංසා කිරීම.
 - කීප විටක්ම එය මාරුවෙන් මාරුවට කිරීම.
 - කුඩයේ ඇති බෝල එක් එක් ළමයා ලවා ගණන් කරවීම, එක් ළමයෙක් ගණන් කරමින් කුඩයෙන් එළියට ගත් බෝලය බිම තැබීම, අනෙක් ළමයා එය ගණන් කරමින් නැවත කුඩයට දැමීම.
 - පාට ටීෂියු කඩදාසි (නිල් / රතු) දුන් විට එය ඉරා කඩදාසි ගලි කර තමා ගණන් කළ ප්‍රමාණය (8 - 10) බෝල සෑදීමට යොමු කිරීම.
 - කඩදාසියක ඇඳ දුන් රවුම වටා ගලි කර සාදාගත් බෝල ඇලවීමෙන් ‘සතුට’ ඇති මුහුණක් නිර්මාණය කරවීම, ළමයින් දෙදෙනෙක් එකතු වී එක මුහුණක් නිර්මාණය කිරීම.
- (බෝල මදි වේ නම් තවත් ගණන් කළ විවැනිම ප්‍රමාණයක් නැවත ගලි කර ඇලවීම)

08. ළමයින් තුළ පෙලඹවීමක් වර්ධනය කිරීම හා ඔවුන් සම්මානයට භාජන කිරීම කළ යුතු ආකාරය :

- ළමයින්ට ප්‍රශංසා කරන්න.
- අත්පොළසන් ලබාදෙන්න.
- දුවීම ළමයින්ට උදව් කරන්න.
- ළමයින් සමඟ එක්ව විටින් විට ගීත ගායනා කරන්න.

09. ඉගෙන ගන්නා වචන, සංඛ්‍යා සහ සංකල්ප :

- ball, red, blue, බෝල
- 1 - 10 තෙක් සංඛ්‍යා නාම
- 1 - 10 තෙක් ගණන් කිරීම.

10. වෙනත් කරුණු :

- කඩදාසි බෝල යොදා ගනිමින් ඇලවීම සඳහා විවිධ සත්ව රූප හෝ වෙනත් ආකෘති ඇඳ දෙන්න.
- කඩදාසි බෝල පාට කිහිපයකින් වුවද සකස්කර මේ සඳහා යොදා ගැනීම සුදුසු ය.
- ළමයින්ගේ නිර්මාණ පංතියේ ප්‍රදර්ශනය කරමින් ඔවුන් තුළ පෙලඹවීමක් ඇති කරන්න. සම්මානයට භාජන කරන්න.
- 1 - 10 දක්වා ගණන් කිරීම. සිංහලෙන් / ඉංග්‍රීසියෙන් / දෙමළෙන් කළ හැකි ය.

5.13

අලි රාලනම් ඇවිල්ලා



01. ප්‍රධාන ක්ෂේත්‍රය : ශාරීරික නිපුණතා සංවර්ධනය

02. තේමාව : අලි රාලනාම් ඇවිල්ලා.

03. ප්‍රධාන ඉලක්කය : ශරීරයේ විවිධ කොටස් හැසිරවීමේ කුසලතාව වර්ධනය.

04. වර්ධනය කිරීමට අපේක්ෂිත

හැකියා : ● අලියා පිළිබඳ සංකල්පය තහවුරු කර ගනියි.

කුසලතා : ● ගායන කුසලතා වර්ධනය කර ගනියි.

ගති ලක්ෂණ : ● ඉවසීම හුරු පුරුදු වෙයි.

05. ක්‍රියාකාරකමෙහි ස්වභාවය : සාමූහික ක්‍රියාකාරකමකි.

06. පෙර සූදානම : අලියා සම්බන්ධ රූප ඇඳ ගැනීම.
බෙඩ් ජීට් වැනි ලොකු රෙදි කිහිපයක් සපයා ගැනීම.

07. ක්‍රියාකාරකමෙහි විවිධ පියවර :

පියවර I ● ළමයින් දැක ඇති ලොකුම සතා ගැන විමසීම.

● අලියා පිළිබඳව සාකච්ඡාවක් ගොඩ නැගීම.

● මෙවැනි ප්‍රශ්න අසමින් සාකච්ඡාවට පිවිසිය හැක.

ඕයාලා අලියා දැකලා තියෙනව ද?

අලියා ගොඩක් ලොකුයි ද? පොඩ්ඩයි ද?

අලියා මොන පාට ද?

අලියා කන්නේ මොනව ද?

අලියාට කකුල් කීයක් තියෙනව ද?

අලියාට කන් කීයක් තියෙනව ද?

● මෙවැනි ප්‍රශ්නවලට පිළිතුරු ලබා ගැනීමෙන් අලියා ගැන ළමයින් දන්නා සියලු තොරතුරු සාකච්ඡා කරන්න.

පියවර II ● ළමයින් සමඟ චිලිමහනට ගොස් අලියා අනුකරණය කරමින් අලියා මෙන් ඇවිදීමට දරුවන් පෙලඹවීම.

● ගුරුවරිය ද ළමයින් සමඟ අලියා මෙන් ඇවිදීම.

● අලියා මෙන් හොඬවැල පද්දමින් හෙමින් යාම.

● අලියා මෙන් හොඬවැල උස්සගෙන යාම ළමයින් ලවා කරවීම.

● ලොකු පොඩ් අලි ගණන් කිරීම.

පියවර III ● අලියා ගැන ගීතයක් ගායනා කිරීම.
 අලි රාලේ අලි රාලේ
 ලොකු බඩගෙඩියක් අරගෙන
 වංගෙඩි පා බිම තිය තිය
 කොයිබද යන්නේ

කුළු වාගේ ලොකු කන් දෙක
 ඒ චූනාට පොඩි ඇස් දෙක
 කම්මැලියකු වාගේ මොකද
 හිමිහිට යන්නේ.....

- ගීතය ගායනා කරමින් අලියා මෙන් රවුම වටේ ඇවිදීම.
- අලියා පෙරහැරේ යන අන්දමට රවුමට වටේ ඇවිදීම.

පියවර IV ● අලියාගේ පිංතූර ඇඳීමට ළමයින් යොමු කරන්න.

08. ළමයින් තුළ පෙලඹවීමක් වර්ධනය කිරීම හා ඔවුන් සම්මානයට භාජන කිරීම කළ යුතු ආකාරය :

- ළමයින්ගේ ක්‍රියාකාරකම් අගය කරන්න.
- ළමයින්ට ප්‍රශංසා කරන්න.
- දෙමව්පියන් සමඟ ඔවුන්ගේ ක්‍රියාකාරකම් අගය කරන්න.

09. ඉගෙන ගන්නා වචන, සංඛ්‍යා සහ සංකල්ප :


- හොඳවැල, බඩ, ලොකු, පොඩි
- 1, 2, 3, 4, 5
- කම්මැලි

10. වෙනත් කරුණු :

- සතූන් අනුකරණය මුලින් ම ළමයින්ට අපහසු වුවහොත් ගුරුවරිය ද සෑම විටම ළමයින් සමඟ අනුකරණය කරන්න.
- ළමයින් දෙදෙනෙකු බැගින් යොදා ගනිමින් අලියෙක් නිර්මාණය කර (උඩින් රෙද්දක් ද පොරවා) පෙරහැරක් යාමට සලස්වන්න.
- ළමයින් විසින් අඳින ලද චිත්‍ර පංති කාමරය තුළ ප්‍රදර්ශනය කරමින් ළමයින් තුළ පෙලඹවීමක් ඇති කරන්න.

5.14

එකතුවෙලා ගමනක් යමු



01. ප්‍රධාන ක්ෂේත්‍රය : ආර්ථික නිපුණතා සංවර්ධනය

02. තේමාව : එකතුවෙලා ගමනක් යමු.

03. ප්‍රධාන ඉලක්කය : ශරීරයේ විවිධ කොටස් හැසිරවීමේ කුසලතා වර්ධනය කිරීම.

04. වර්ධනය කිරීමට අපේක්ෂිත

හැකියා : ● විවිධ සතුන්ගේ ගමන් විලාස වෙන් වෙන් ව හඳුනා ගනියි.

කුසලතා : ● විවිධ සතුන් අනුකරණය කිරීමේ කුසලතාව ලබා ගනියි.
● ගීත ගායනය කිරීමේ කුසලතාව වර්ධනය කර ගනියි.

ගති ලක්ෂණ : ● කණ්ඩායම් ක්‍රියාකාරකම්හි යෙදීමේදී ආරක්ෂා සහිත වීමට හුරුවෙයි.
● කණ්ඩායම තුළ ක්‍රියාකාරී ව හැසිරීමට ඉගෙන ගනියි.

05. ක්‍රියාකාරකමෙහි ස්වභාවය : කණ්ඩායම් ක්‍රියාකාරකමකි.

06. පෙර සූදානම : විධාන දීමට සුදුසු නළාවක් වැනි උපකරණයක්.

07. ක්‍රියාකාරකමෙහි විවිධ පියවර :

පියවර I ● ළමයින් සියලු දෙනාම නිදහස් චලිතයන් ස්ථානයකට ගෙනියන්න. නිදහසේ පියාසර කිරීමට සලස්වන්න. වරින් වර විධාන දෙන්න. වරින් වර සතුන්ගේ හඬක් නිකුත් කරමින් පියාඹන්නට සලස්වන්න.

පියවර II ● පුසා, බලු පැටියා, තාරා පැටියා යනුවෙන් ළමයින් එකිනෙකා නම් කරන්න. පුසා ලෙස නම්කර ළමයින් ඤාචි, ඤාචි ගාමිත් එක් තැනකට ඇවිද යෑමට සලස්වන්න.

● බව්, බව් කියමින් බලුපැටව් තවත් තැනකට ගමන් කරවන්න.

● තාර පැටව් සියලු දෙනාම ක්වැක්, ක්වැක් ගාමිත් වෙනත් තැනකට කැඳවන්න. නිදහසේ කණ්ඩායම් තුනට වලන කිරීමට අවස්ථාව දී ගුරුවරිය හොඳින් නිරීක්ෂණය කරන්න.

● නැවතත් ළමයින් විධානයට අනුව ළඟට කැඳවා ගන්න.

● ඉහත ආකාරයට සතුන්ගේ හැසිරීමට කිහිප වාරයක් ම යොමු කරන්න.

- පියවර III**
- නැවතත් ළමයින්ට හොඳින් නිදහසේ ඇවිදින්නට අවස්ථාව දෙන්න.
 - ඉදිරියට හමුවන කෙනාට ‘ආයුබෝවන්’ යයි කීමට උපදෙස් දෙන්න.
 Good morning, වණක්කම්
 දැන් නිවාඩුවට ගමේ යන්නට කෝච්චියක් සෑදීමට උපදෙස් දෙන්න.
 අත්පා චලනය කරමින් ගීතයට අනුව කෝච්චිය යාමට උපදෙස් දෙන්න.
 උඩරට මැණිකෙට
 පට කුඩ දෙක දෙක

- පියවර IV**
- දැන් කෝච්චියෙන් බහින්න.
 - හැමෝම ගමේ සීයලාගේ ගෙදර යන්න.
 ආච්චි සීයාට දෙපා වැඳ ආදරයෙන් පිලිගන්න.
 සීයලාගේ ගෙදර සිට විනෝදයෙන් ගීතයක් ගයා නටන්න.
 දැන් හැමෝම විසිර යාමට විධාන දෙන්න.

08. ළමයින් තුළ පෙලඹවීමක් වර්ධනය කිරීමට හා ඔවුන් සම්මානයට භාජන කිරීම කළ යුතු ආකාරය :

- ළමයින් ක්‍රියාකාරකම් ඉදිරිපත් කරද්දී ඔවුන්ට ගායනයෙන් වාදනයෙන් සහාය වන්න.
- හොඳින් ක්‍රියාකාරකම් කරන ළමයින්ට ප්‍රශංසා කරන්න.
- දුර්වල ළමයින්ට අවශ්‍ය තන්හිදී මඟ පෙන්වන්න. ආරක්ෂාව පිලිබඳ සැලකිලිමත් වන්න.

09. ඉගෙන ගන්නා වචන, සංඛ්‍යා සහ සංකල්ප :

- ආයුබෝවන්, Good morning, වණක්කම්, ඤාච්චි
- සත්ව ලෝකය, කෝච්චිය

10. ඉගෙන ගන්නා වචන, සංඛ්‍යා සහ සංකල්ප :

- මෙම ක්‍රියාකාරකම් අදාළව කැමති පරිදි චිත්‍රයක් ඇඳීමට ළමයින් යොමු කරන්න.
- එම චිත්‍ර ළමයින්ගේ කාර්ය සාධන ගොනුවලට එකතු කරන්න.

5.15 අපි ක්‍රීඩා කරමු



01. ප්‍රධාන ක්ෂේත්‍රය : ශාරීරික නිපුණතා සංවර්ධනය

02. තේමාව : අපි ක්‍රීඩා කරමු.

03. ප්‍රධාන ඉලක්කය : දූෂණ මාංශ පේශීන් වර්ධනයට රුකුලක් ලබාදීම.

04. වර්ධනය කිරීමට අපේක්ෂිත

කුසලතා : ● ඇල්ලීම හා අතහැරීම ක්‍රමානුකූල ව සිදුකිරීමට හුරුවක් ලබයි.

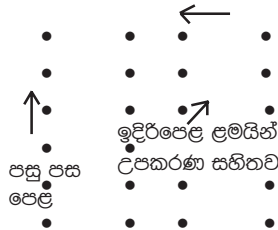
ගති ලක්ෂණ : ● ඉවසීමෙන් කටයුතු කිරීමට හුරුවක් ලබයි.

05. ක්‍රියාකාරකමෙහි ස්වභාවය : කණ්ඩායම් ක්‍රියාකාරකමකි.

06. පෙර සූදානම : අඟල් හතරේ රබර් බෝල කිහිපයක්

07. ක්‍රියාකාරකමෙහි විවිධ පියවර :

පියවර I ● ළමයින් සංඛ්‍යාව අනුව සමාන කණ්ඩායම් කීපයකට පංතිය බෙදන්න. රූප සටහනේ දැක්වෙන ආකාරයට පේළිවල සිටවන්න.



ඉදිරිපෙළ සිටින ළමයින් අත අති උපකරණය පසුපසම සිටින අය වෙත යැවිය හැකි පහසුම ක්‍රමය විමසන්න.

- සිටින ස්ථානයෙන් නොසෙල්වී උපකරණය අතින් අත පසුපස ම සිටින ළමයාට යවන ආකාරය පැහැදිලිකර දෙන්න. එසේ පසුපසට යවන ලද උපකරණ ලබාගත්, පේළියේ පසුපසම සිටින ළමයා ඉතා ඉක්මනින් පේළියේ ඉදිරියට උවචිත් ඉදිරියෙන් සිට ගැනීම ආදර්ශනය කර පෙන්වන්න.
- ක්‍රියාකාරකම සංඥාවට ආරම්භ කරන්න.
- පළමුවෙන් අවසන් කළ කණ්ඩායමට සෙසු කණ්ඩායම්වල අත්පොළසන් නාදයෙන් සතුට ප්‍රකාශ කරන්න. වාර කීපයක් තරගයක ආකාරයට මෙය ක්‍රියාත්මක කළ හැකි වේ.

08. ළමයින් තුළ පෙලූෂිමක් වර්ධනය කිරීම හා ඔවුන් සම්මානයට භාජන කිරීම කළ යුතු ආකාරය :

- උදාසීන බවක් දක්වන ළමයින්ට පෙලූෂිමක් ලබා දෙන්න.
- අවශ්‍ය අවස්ථාවල අත්පොළසන් දීමෙන් ළමයින්ව උනන්දු කරවන්න.

09. ඉගෙන ගන්නා වචන, සංඛ්‍යා සහ සංකල්ප :

- ඉදිරිය, පසුපස

10. වෙනත් කරුණු :

- ගුරුවරියට අහිමත පරිදි කණ්ඩායම් සිටුවා නැවත ආකාරය වෙනස් කර ගැනීම සුදුසු ය.
- හිටගෙන පමණක් නොව කණ්ඩායම් වලට වාඩිවීමට සලස්වමින්ද, සෙමින් ඉදිරියට දිවීමට සලස්වමින්ද මෙම ක්‍රීඩාව කළ හැකි ය.

5.16

ඔබ කැමතිද දැල් අදින්න



01. ප්‍රධාන ක්ෂේත්‍රය : ශාරීරික නිපුණතා සංවර්ධනය

02. තේමාව : ඔබ කැමතිද දැල් අදින්න.

03. ප්‍රධාන ඉලක්කය : අත් පා වල මාංශ පේශී වර්ධනය.

04. වර්ධනය කිරීමට අපේක්ෂිත

හැකියා :

- මාළු දැලට කුඩා මාළු ගොඩක් ද ලොකු මාළු ටිකක් ද අසුවන බව දැන ගනියි.
- මාළුන්ගේ නම් දැන ගනියි.

කුසලතා :

- ගායන කුසලතා වර්ධනය කර ගනියි.
- රංගන කුසලතා වර්ධනය කර ගනියි.

ගති ලක්ෂණ :

- කණ්ඩායමක් වශයෙන් කටයුතු කිරීමට කැමැත්තක් ඇති වෙයි.

05. ක්‍රියාකාරකමෙහි ස්වභාවය : කණ්ඩායම් ක්‍රියාකාරකමකි.

06. පෙර සූදානම: ආදේශක මාළු දැලක් සකසා ගැනීම.
මේ සඳහා මදුරු දැලක් හෝ සාරියක් යොදා ගැනීම සුදුසුය.

07. ක්‍රියාකාරකමෙහි විවිධ පියවර :

පියවර I

- ගුරුතුමිය පහත සඳහන් ගීතය ගායනා කරමින්, රඟපාමින් ළමයින් අතරට පිවිසේ.

“හේල හෙලේ හෙලෙයියා.....///
දැල් අදිමුකෝ හෝයිසා //
තෝරු මෝරු අංජිලාවෝ
උඩ පැන පැන පුංචි මාළු
දැල් අදිමුකෝ හෝයිසා //
හේල හෙලේ හෙලෙයියා //

- ඔයාලා මේ ගීතය අහල තියෙනව ද?
- මේක මාළු අල්ලනකොට ගායනා කරන ගීතයක්.
- මාළු අල්ලන්න මොනවද ඕනේ ?
- මාළු දැලක්.
- හොඳයි අපි එහෙනම් මාළු දැලින් දැල් අදිමු ද?

- පියවර II ● ගීතය තාලයට ළමයින් සමඟ ගායනා කරමින් පුහුණු කිරීම.
- මාළු දැල නොමැති ව ළමයින්ට අත්පා චලනය මඟින් දැල් ඇදීමට පුහුණු කිරීම.

- පියවර III ● මාළු දැල ළමයින්ට ඉදිරිපත් කර වියින් මාළු දැල අදින ආකාරය ළමයින්ට නිරූපණය කිරීම.
- ළමයින් සියලු දෙනාටම මාළු දැල අල්ලා ගැනීමට අවස්ථාව ලබාදීම.
- ගුරුතුමිය ළමයින් සමඟ ගීතය ගායනා කරමින් දැල් ඇදීම රංගනය කිරීම.
- ළමයින් කිහිප වතාවක් මෙම දැල් ඇදීමේ ක්‍රියාවලියෙහි යෙදවීම.
- ළමයින් කණ්ඩායම් දෙකකට වෙන්කර එක් කණ්ඩායමකට දැල ඇදීමටත් අනිත් කණ්ඩායමට ගීතය ගායනා කිරීමටත් සැලැස්වීම.
- කණ්ඩායම් මාරුවී නැවතත් ක්‍රියාවේ යෙදවීම.
- ළමයින් අත්පොළසන් දෙමින් සතුට ප්‍රකාශ කිරීම.

08. ළමයින් තුළ පෙලඹවීමක් වර්ධනය කිරීම හා ඔවුන් සම්මානයට භාජන කිරීම කළ යුතු ආකාරය :

- ගීතය ගායනා කිරීමේදී අත්පොළසන් දෙන්න.
- කණ්ඩායම් ක්‍රියාකාරකම් නිම කිරීමේ දී අත්පොළසන් දෙන්න.
- ළමයින්ගේ රංගනය බොහෝම හොඳයි, ලස්සනයි යනුවෙන් අගයන්න.

09. ඉගෙන ගන්නා වචන, සංඛ්‍යා සහ සංකල්ප :

- මාළු දැල, පුංචි මාළු, තෝරු, මෝරු, අංජිලා, හෝයියා, හේල, හෙලෙයියා, දැල් ඇදීම
- ලොකු, කුඩා

10. වෙනත් කරුණු :

- දැල් ඇදීමේ රංගනයෙන් පසුව ළමයින්ට එකතුවී ගීතය ගායනයට අවස්ථාව ලබා දෙන්න. මෙහි දක්වා ඇති ගීතයට ගුරුවරියගේ අභිමතය පරිදි නිර්මාණය කළ කොටස් එකතු කිරීම සිදුසු ය.
- දැල් ඇදීමේ විවිධ අවස්ථා චිත්‍රයට නැඟීමට ළමයින්ට අවස්ථාව සලසා දෙන්න.
- වසර අග විවිධ ප්‍රසංගයේදී දැල ඇදීමේ අංගයක් වඩා ක්‍රමවත් ව සංවිධානය කර ඉදිරිපත් කරන්න.

5.17

පොල්කටු ධාරකකුලකාරයා



01. ප්‍රධාන ක්ෂේත්‍රය : ශාරීරික නිපුණතා සංවර්ධනය

02. තේමාව : පොල්කටු බොරුකකුල්කාරයා

03. ප්‍රධාන ඉලක්කය : අත්පාවල මාංශ පේශී වර්ධනය.

04. වර්ධනය කිරීමට අපේක්ෂිත

හැකියා : ● බොරු කකුල්කාරයා පිළිබඳ සංකල්පය හඳුනාගනියි.

කුසලතා : ● ලණුවකින් ගැටයක් ගැසීමේ කුසලතාව ලබයි.
● පොල්කටු බොරුකකුල් භාවිත කරමින් ඇවිදීමේ කුසලතාව ලබයි.

ගති ලක්ෂණ : ● ඉවසීමෙන් කටයුතු කිරීමට හුරුවක් ලබයි.
● බොරුකකුල් භාවිත කර ඇවිදීමෙන් සතුටක් ලබයි.

05. ක්‍රියාකාරකමෙහි ස්වභාවය : තනි තනි ව ක්‍රියාකාරකම කිරීමට අවස්ථාව සැලසේ.

06. පෙර සූදානම : ● හිල් සහිත පොල්කටු 2 යි., අඟල් 60 ක් පමණ දිග කොහු ලණුවක්, හිල් විදීමට ඇණයක්, ලැකර් හෝ තීන්ත හෝ සුදුසු වර්ණයක්, තාලමීපට ආදී වූ උපකරණ සපයා ගත යුතු ය.

● පොල්කටු දෙක ඉදි කිරීමට, ලැකර් හෝ තීන්ත වර්ගයක් ආලේප කරගෙන ඒමට ප්‍රමිතීන්ට උපදෙස් දීම.

07. ක්‍රියාකාරකමෙහි විවිධ පියවර :

පියවර I ● පොල්කටුවලින් සාදාගත් උපකරණයේ කොහු ලණුව කකුලේ මහපටැඟිල්ල ඇතුළට දමා, ගුරුවරිය පන්ති කාමරයට පැමිණ මේ ආකාරයේ පොල් කටු බොරු කකුල් දෙකක් හදාගෙන අපි ඇවිදීමේ දැයි අසා ප්‍රමිතීන්ගේ කැමැත්ත ලබාගෙන ක්‍රියාකාරකම ආරම්භ කිරීමට අවස්ථාවක් ලබා දීම.

● ප්‍රමිතීන් ගෙන එන ලද පොල්කටු දෙක අතට ගැනීමට සැලැස්වීම. ගුරුවරියා පොල්කටු දෙකේ හිල් විදීම.

● අවශ්‍ය ප්‍රමාණයට කොහු ලණුව කපාගෙන හිල් කරන ලද පොල්කටුව ඇතුළට දමා ලොකුවට ගැටයක් ගසන්න. අතින් පොල් කටුව ද මේ ආකාරයට සකස් කර ගැනීමට ගුරුවරියා උදව් කළ යුතු ය.

- පියවර II**
- මේ ආකාරයට සකස් කරගත් පොල්කටු දෙකට සම්බන්ධ කළ ලණුව කකුලේ මාපටැඟිල්ල ඇතුළට දමා හෙමින් හෙමින් ගමන් කිරීමට මඟ පෙන්වන්න.
 - සියලු ම ළමයින් චලිමහනට ගෙන ගොස් තනි තනිව පොල්කටු බොරු කකුල්කරුවන්ට ගමන් කිරීමට මඟ පෙන්වන්න. ගමන් කරන අතරතුරේ මෙම ගී පදය යොදාගන්න.

ඔන්න එනවා පොල්කටු බොරු කකුල්කාරයා
හරි සතුවීන් තාලෙට අපි ගමන් කරනවා

ගීතය ගයන විට ගුරුවරයාට තාලමිපටක් වාදනය කළ හැකිය.

08. ළමයින් තුළ පෙලඹවීමක් වර්ධනය කිරීම හා ඔවුන් සම්මානයට භාජන කළ යුතු ආකාරය :

- තනි තනිව ගමන් කරන විට අතින් ළමයින් අත්පොළසන් දී ප්‍රීතිය ප්‍රකාශ කරන්න.
- පෙලඹවීමක් වශයෙන් ගුරුවරයා, හරි හොඳයි..... තව ටිකක් යන්න..... ආදී වශයෙන් වචන භාවිත කර ගමනට දිරි දෙන්න.

09. ඉගෙන ගන්නා වචන, සංඛ්‍යා සහ සංකල්ප :

- පොල්කටුව, ලණුව, ගැටය, ඇණය
- එක, දෙක
- බොරු කකුල්කාරයා

10. වෙනත් කරුණු :

- ගුරුවරයාට අභිමත ලෙසට ගීතයට අලුතින් පදවැල් එකතු කරන්න.
- බොරුකකුල්කාරයා චිත්‍රයට නැඟීමට ළමයින් යොමු කරන්න.

5.18

අපේ වත්තේ පොල් කඩලා



01. ප්‍රධාන ක්ෂේත්‍රය : ශාරීරික නිපුණතා සංවර්ධනය

02. තේමාව : අපේ වත්තෙ පොල් කඩලා

03. ප්‍රධාන ඉලක්කය : දැනේ මාංශ පේශී වර්ධනයට රුකුලක් ලබාදීම.

04. වර්ධනය කිරීමට අපේක්ෂිත

හැකියා : ● පොල්ගස හා සම්බන්ධ විවිධ තොරතුරු දැන ගනියි.

කුසලතා : ● ගායන කුසලතාව වර්ධනය කර ගනියි.
● රංගන කුසලතාව වර්ධනය කර ගනියි.

ගති ලක්ෂණ : ● සාමූහික ව කටයුතු කිරීමට කැමැත්තක් ඇතිකර ගනියි.

05. ක්‍රියාකාරකමෙහි ස්වභාවය : කණ්ඩායම් ක්‍රියාකාරකමකි.

06. පෙර සූදානම : පොල් ගසේ පිංතූර කීපයක් චිත්‍රකර ගන්න.

07. ක්‍රියාකාරකමෙහි විවිධ පියවර :

පියවර I	● උසට උසේ ගසක්	මෙන්න
	දිගට දිගේ අතු	බලන්න
	පැහැල තියෙන පොල්	කඩන්න
	චකයි දෙකයි පොල්	ගනින්න

මෙම ගීතය තාලයට අනුව, පේළියෙන් පේළිය ගායනය කිරීම. ගායනය කරන අතර, තාලයට අත්පුඩි ගැසීමට සැලැස්වීම.

- ගීතයෙන් කියවෙන අදහස පිළිබඳ ළමයින් සමඟ කතා කිරීම. පොල් ගස ගැන කතා කරන අතරතුර, වියළි පොල් අතු, ගෙඩි ගසේ තිබෙනවා නම් ඒ අසලින් යාම අනතුරුදායක බව ද පවසන්න.

පියවර II ● ප්‍රමාණයන් කණ්ඩායම් කර රවුමට බිම වාඩිවීමට සලස්වන්න. පොල් කැඩීමේ ක්‍රීඩාව ප්‍රමාණයට හඳුන්වා දෙන්න.

ආවිච්ඡේ ආවිච්ඡේ, පොල් ගෙඩියක් කඩන්නද?
 සීය බනියි, බල්ලා බුරයි.
 නැට්ට කිරි කිරි ගානවා
 එහෙනම් ගෙඩියක් කඩන්න
 බෝන්, බෝන්, බෝන්
 ආදි වශයෙන් විනෝදයෙන් ක්‍රීඩාව කිරීමට අවස්ථාව ලබා දෙන්න.

පියවර III ● කැඩූ පොල් ගෙඩි ලෙලි ගැසීම අනුකරණය කර දැක්වීම.
 පොල් ගෙඩි බිඳීම අනුකරණය කරයි.
 පොල් ගෑම අනුකරණය කරයි.
 පොල් මිරිකීම අනුකරණය කරයි.
 මිටි කිරි කිරි දිය කිරි කිරි
 ඉඳා බල්ලො පොල් කුඩු //

තාලයට ගායනය කරමින් අදහස ඉදිරිපත් කිරීමට ප්‍රමාණය පොළඹවන්න.

පියවර IV ● පොල් ගසක චිත්‍රයක් ඇඳීමට අවස්ථාව ලබා දෙන්න. ඒ පිළිබඳ අගයන්න.

පියවර V ● ප්‍රමාණයගේ දක්ෂතා සඳහා ධනාත්මක උපස්ථම්භනයක්, ආධාර අවශ්‍ය ප්‍රමාණය සඳහා අවශ්‍ය ප්‍රතිපෝෂණ ලබා දෙන්න.

08. ප්‍රමාණය තුළ පෙලඹවීමක් වර්ධනය කිරීම හා ඔවුන් සම්මානයට භාජන කිරීම කළ යුතු ආකාරය:

- ඉදිරිපත් වූ ප්‍රමාණයට ප්‍රශංසා කරන්න.
- ඉදිරිපත් නොවන ප්‍රමාණයට උනන්දුව ඇති කරන්න.

09. ඉගෙන ගන්නා වචන, සංඛ්‍යා සහ සංකල්ප :

- උසට උසේ, දිගට දිගේ, පැහැලා, පොල් අතු, ගෙඩි, ආවිච්චි, සීයා, නැට්ට, කිරි කිරි, බෝං බෝං, පොල් ලෙලි, පොල් ගෑම, පොල් මිරිකීම, මිටි කිරි, දිය කිරි
- එක, දෙක
- දිගට දිගේ, උසට උසේ

10. වෙනත් කරුණු :

- ගුරුවරයාට අභිමත පරිදි ගී පද සහ ක්‍රියාකාරකම් වෙනස් කර ගත හැකිය.

5.19

අපි මෙහෙමයි පිටි කොටන්නෙ



01. ප්‍රධාන කෙස්ට්‍රය : ශාරීරික නිපුණතා සංවර්ධනය

02. තේමාව : අපි මෙහෙමයි පිටි කොටන්නෙ

03. ප්‍රධාන ඉලක්කය : දූෂණ මාංශ පේශී වර්ධනයට මඟ පෑදීම.

04. වර්ධනය කිරීමට අපේක්ෂිත

- කුසලතා :**
- ගායනා කිරීමේ කුසලතා ව වර්ධනය කර ගනියි.
 - රංගන කුසලතා වර්ධනය කර ගනියි.

- ගති ලක්ෂණ :**
- ඉදිරිපත් වීමේ හැකියාව වර්ධනය කර ගනියි.

05. ක්‍රියාකාරකමෙහි ස්වභාවය : තනි තනි ව කළ හැකි ක්‍රියාකාරකමකි.

- 06. පෙර සූදානම:**
- පිටි කෙටීම සම්බන්ධ පැහැදිලි පින්තූර
 - පිටි කෙටීම සඳහා අවශ්‍ය උපකරණ පිළිබඳ පින්තූර
 - වැඩිහිටියන්ගේ උදව් ඇතිව සාදන රසකැවිලි

07. ක්‍රියාකාරකමෙහි විවිධ පියවර :

- පියවර I**
- ගුරුවරයා ළමයින්ට ඇසෙන පරිදි පිටි කෙටීම සම්බන්ධ ගීතයක් ගායනා කිරීම.
 - පිටි කොටන අන්දම රංගනයෙන් දැක්වීම අවශ්‍යවේ.
අපි මෙහෙමයි පිටි කොටන්නෙ පිටි කොටන්නෙ පිටි කොටන්නෙ
අපි මෙහෙමයි පිටි කොටන්නෙ පුංචි අත් දෙකෙන්
 - ළමයින් සමඟ පිටි කෙටීම සම්බන්ධ සාකච්ඡාවක් ගොඩනැගීම.
 - මෙහිදී ගුරුවරයා විසින් පහත සඳහන් අන්දමේ පෙර ප්‍රශ්න කිහිපයක් ඇසීම සිදුසුය.
ඔයාල පිටි කොටනව දැකල තියෙනව ද?
ගෙදර වැඩියෙන්ම පිටි කොටන්නෙ කව්ද?
පිටි කොටල මොනවද හදන්නෙ?
පිටි කොටන්න අවශ්‍ය උපකරණ මොනවා ද?
පිටි කොටල හදන කෑම මොනව ද?
පිටි කොටල මොනවද කරන්නේ? (පිටි හැලීම)
පිටි හැලීම පිළිබඳ ව ළමයින්ගේ අදහස් හුවමාරු කර ගැනීම.
පිටි හලන්න අවශ්‍ය උපකරණ මොනව ද?
පිටි කොටල හදන රසකැවිලි මොනව ද?
මෝල්වලින් (මෑෂින්වලින්) පිටි කොටනව දැකල තියෙනව ද?

- මෙවැනි ප්‍රශ්නවලට පිළිතුරු සැපයීමෙන් පසු පිටි කෙටීම සම්බන්ධව ළමයින් දන්නා සියලු තොරතුරු සාකච්ඡා කරන්න.

පියවර II

- ළමයින් සමඟ ඉහත කවිය කීප වරක් ගායනා කිරීම.
- ළමයින් සමඟ චිලිමහනට ගොස් ගීතය ගායනා කරමින් පිටි කෙටීම රඟ දැක්වීම.
- පහත ගීතය ගායනා කරමින් පිටි හැලීම රඟ දැක්වීම.
 අපි මෙහෙමයි පිටි හලන්නෙ පිටි හලන්නෙ පිටි හලන්නෙ
 අපි මෙහෙමයි පිටි හලන්නෙ පුංචි අත් දෙකෙන්

පියවර III

- ගුරුවරය විසින් පිටි කෙටීම හා සම්බන්ධ ක්‍රියාකාරකම තුළින් ළමයින්ට හඳුන්වා දිය යුතු වන වචන ලැයිස්තුවක් පිළියෙල කරගත යුතු ය.
 වංගෙඩිය, මෝල්ගහ
 පෙණේරය, වට්ටිය
- පිටිවලින් සාදන රසකැවිලි
- මෙම වචන නිවැරදි ව උච්චාරණය කරමින් ළමයින් සමඟ කියවීම.
- වෙනත් වචන ඇත්නම් ඒවා ද හඳුන්වා දෙන්න.
- පිටි කොටා සාදන රසකැවිලි රූප ප්‍රදර්ශනය කිරීම. එක වර්ගයකින් කිහිපය බැගින් තිබිය යුතුය. එමෙන්ම ළමයින්ට ඒවා පැහැදිලි ලෙස වෙන්කර හඳුනා ගත හැකි ඒවා ද විය යුතුය. ළමයින් කණ්ඩායම්වලට වෙන්කර ඒවා වෙන වෙනම තෝරා ගැනීමට ළමයින් යොමුකර වන්න.
 කෂම වර්ග වෙන වෙනම හඳුන්වන්න.
 පින්තූරවල ඇති කෂම වර්ග ගණන් කිරීමට සලස්වන්න.
 එක, දෙක..... One, two ඔන්ඩු, ඉරෙන්ඩු, ආදී වශයෙන් මේ සඳහා මැටිවලින් සාදන කැවිලි ද ගත හැකි ය.

පියවර IV

- මැටිවලින් ක්ලේවලින් වංගෙඩිය, මෝල්ගහ ආදිය නිර්මාණය කිරීම.
- රසකැවිලි ඇඹීම. (රසකැවිලි වල හැඩය ගැන කතා කිරීම)
- පිටි කෙටීම හා සම්බන්ධ රූප කපා ඇලවීම.
- රසකැවිලි සම්බන්ධ රූප කපා ඇලවීම.
- පිටි කෙටීම, හැලීම සම්බන්ධ චිත්‍ර ඇඳීම.
- අඳින ලද චිත්‍ර පාට කිරීම.
- රසකැවිලිවල චිත්‍ර ඇඳීම, පාට කිරීම.

08. ළමයින් තුළ පෙලඹවීමක් වර්ධනය කිරීම හා ඔවුන් සම්මානයට භාජන කිරීම කළ යුතු ආකාරය :

- ළමයින් කරන ක්‍රියාකාරකම් අගය කරන්න.
- ළමයින්ට ප්‍රශංසා කරන්න.
- ළමයාගේ ක්‍රියාකාරකම් පංතියේ ප්‍රදර්ශනය කරන්න.
- ඉදිරිපත් වීමේ ශක්තිය හා හැකියාව වර්ධනය කිරීම සඳහා අත්පොළසන් දෙන්න.

09. ඉගෙන ගන්නා වචන, සංඛ්‍යා සහ සංකල්ප :

- වංගෙඩිය, මෝල්ගහ, පෙතේරය, වට්ටිය, සාදන ලද රසකැවිලිවල නම්
- 1, 2, 3, 4, 5
- රසකැවිලි, කුස්සියේ ආම්පන්න

10. වෙනත් කරුණු :

- පිටි කෙටීම සඳහා කෝටුවක් හෝ ලියක් වැනි යමක් භාවිත කළ හැකිය. එහෙත් ළමයින්ගේ ප්‍රවේසම සලකා සැලකිලිමත් විය යුතුය.
- අඳින ලද චිත්‍ර ළමයින්ගේ කාර්ය සාධක ගොනුවලට එකතු කරන්න.

5.20 ජෙරහැරක් යමු



01. ප්‍රධාන කෙරුණ : ශාරීරික නිපුණතා සංවර්ධනය

02. තේමාව : පෙරහැරක් යමු.

03. ප්‍රධාන ඉලක්කය : ශරීරයේ විවිධ අවයව හැසිරවීමට හුරුවක් ලබා දීම.

04. වර්ධනය කිරීමට අපේක්ෂිත

හැකියා : ● පෙරහැරකදී දැකිය හැකි කොඩි, සේසත්, කස, බෙර වැනි විවිධ අංග හඳුනා ගනියි.

කුසලතා : ● රංගන කුසලතා වර්ධනය කර ගනියි.
● විත්‍ර ඇඳීමේ කුසලතාව වර්ධනය කර ගනියි.

ගති ලක්ෂණ : ● දේශීය සංස්කෘතික අංග අගය කිරීමට හුරුවෙයි.

05. ක්‍රියාකාරකමෙහි ස්වභාවය : කණ්ඩායම් ක්‍රියාකාරකමකි.

- 06. පෙර සූදානම :**
- කොඩි, සේසත්, ගිනිබෝල, බෙර, කස, කළඟෙඩි සකස් කර ගැනීම.
 - කැසට් පටියක ගීත ගායනා කර තිබීම. පෙරහැර සංවිධානය සඳහා දෙමාපියන්ගේ උදව් ලබා ගැනීම.
 - පෙරහැරකට අවශ්‍ය උපකරණ සකස් කර ගැනීම.

07. ක්‍රියාකාරකමෙහි විවිධ පියවර :

පියවර I ● තමන් දැක ඇති පෙරහැර ගැන ළමයින් සමඟ සාකච්ඡා කිරීම. ගෙන යන දේ විවිධ රංගන ආදිය. අපිත් අද වී වගේ පෙරහැරක් යමු.

● පාසල් මීදුලේ වේදිකාවක් වැනි ස්ථානයක් පැදුරු වලා සකස් කර ගැනීම.

පියවර II ● සියලු ම ළමයින් සූදානම් කර වම පෙරහැරේ යන ආකාරයට පෙළ ගැස්සවීම. වේදිකාව මෙන් සකස් කරගත් ස්ථානයේදී තම රැගුම් දැක්වීමට අවස්ථාව සලසා දීම.

● කැසට් පටිය

- වට පට වට පට කස හඬ පැතිරෙයි }
පෙරහැර දැන් ළඟ එන බව කියතෙයි } ///
- බෝල බෝල ලෙස පන්දම් කරකෙයි }
චලිය විහිදුවයි අඳුර මකාලයි } ///
- සාදු සාදු හඬ දසත පතුරවයි }
කොඩි සේසත් ගෙන ළමයි පෙරට වයි } //
- දොම් කිත කිත දොම් පාද තබනවා }
බෙර හඬ දෙනවා පෙරහැර එනවා } ///
- රෙද්ද හැට්ට ඇඳ මලක් ගසාගෙන }
කළඟෙඩි අරගෙන නැටුම් නටනවා } ///
- තාන තනා තනේ හඬ පතුරවමින් }
ලී කෙළි අරගෙන නැටුම් නටනවා } ///
- කරඬුව පිට උඩ තියාන ඇත් රජ }
හෙමින් හෙමින් ඉදිරියට ඇදෙයි }
කරඬුව පිට උඩ රැස් විහිදුවමින් }
පරිසරයම ලස්සන කරවයි } ///
- දොම් කිත තාලයට නටන }
කැරකි කැරකි කරනම් යන }
උඩරට නැට්ටුවො බලන්න }
ආස හිතෙනවා අපහට ආස හිතෙනවා }
} ///
- ඒ පිටුපස නිලමෙතුමා }
ආඩම්බර ලීලාවෙන් }
වටපිට බලමින් හෙමිහිට ගමන් කරනවා }
} ///
- කාවඩි පොඩි කරට අරන් }
හරෝ හරා හරෝ හරා }
නටමින් පෙරහැර යනවා පුංචි නංගිලා පුංචි මල්ලිලා }

පියවර III ● පෙරහැරේ ගමන් කළ අය ගැන කතා කිරීම.
කසකරුවා, ගිනිබෝල, බෙර, සේසත්, කළගෙඩි හැටුම, ලී කෙළි හැටුම,
ඇත් රාජා, කරඬුව, නිලමේ, කාවඩි.

මුලින් ගියේ අවසානයට ගියේ
කසකරුවාට පසුව ගියේ.....
ඇත් රාජාට පසුව ගියේ
සේසත් වලට මුලින් ගියේ.
(පෙර පසු සංකල්පය)

පියවර IV ● තමා දුටු පෙරහැරේ වඩාත් කැමති කොටස ඇඳීමට යොමු කිරීම. ළමයින් විසින්
ඇඳින ලද රූප රාමු පෙරහැර ලෙස සකස් කර බිම දිගේ තැබීම.

08. ළමයින් තුළ පෙලඹවීමක් වර්ධනය කිරීම හා ඔවුන් සම්මානයට භාජන කිරීම කළ යුතු ආකාරය :

- ප්‍රශංසා කරන්න.
- අත්පොළසන් දෙන්න.
- පෙරහැරේ සිද්ධි අනුපිළිවෙලට කී අයට ප්‍රශංසා කරන්න.

09. ඉගෙන ගන්නා වචන, සංඛ්‍යා සහ සංකල්ප :

- කස, කොඩි, සේසත්, බෙර, පෙරහැර, හැට්ටුවා, කරඬුව, ගිනි බෝල, කාවඩි
- පෙරහැර

10. වෙනත් කරුණු :

- ඉඩකඩ ඇති පිටිටිනියක් වැනි තැනකදී සුදුසු පරිදි පෙරහැර පිටිටිනිය වටේ යාමට සංවිධානය කළ හැකි ය.
- වරක් පුරුදු කරනු ලබන මෙම පෙර හැර පසු දිනක වාරය අගදී විවිධ ප්‍රසංගයක් සංවිධානය කර එහි එක් අංගයක් ලෙස ඉදිරිපත් කළ හැකි ය.
- එහිදී ඔබට අභිමත පරිදි ඇඳුම් ආදිය වුවද සකස් කර ගත හැකි ය. වහෙත් පංතිකාමරයේ මෙය මුල් අවස්ථාව ක්‍රියාත්මක කරන විට විශේෂ ඇඳුම් පිළියෙළ කිරීමක් ගැන උනන්දු වීමක් අවශ්‍ය නැත.
- මෙහි සඳහන් ව ඇති ක්‍රියාකාරකම්වල ස්වභාවය වෙනස් කර ගැනීම, හි පද අඩු වැඩි කර ගැනීම, තාල තැබීමට සුදුසු උපකරණ යොදා ගැනීම, උචිත රංගන විලාස පුහුණු කිරීම වැනි දේ ගුරුතුමියගේ අභිමතය පරිදි සැලසුම් කර ගැනීම සුදුසු ය.

06

පුද්ගල හා සමාජ සංවර්ධනය

6.1

තෙර තාසලේ පිළිගැනීමේ උත්සවය



01. ප්‍රධාන ක්ෂේත්‍රය : පුද්ගල හා සමාජ සංවර්ධනය

02. තේමාව : පෙර පාසලේ පිළිගැනීමේ උත්සවය.

03. ප්‍රධාන ඉලක්කය : කණ්ඩායමක් ලෙස කෘම මේසයකදී ආහාර ගැනීම හුරු කිරීම.

04. වර්ධනය කිරීමට අපේක්ෂිත

හැකියා : ● විවිධ ආහාර වර්ග හඳුනාගනියි.

කුසලතා : ● ආහාර ගැනීමේදී විවිධ උපකරණ නිවැරදිව භාවිත කිරීමේ කුසලතාව ලබා ගනියි.

ගති ලක්ෂණ : ● ආහාර අනුභව කිරීමේදී පිළිපැදිය යුතු චාරිත්‍ර අගය කරයි.

05. ක්‍රියාකාරකමෙහි ස්වභාවය : කණ්ඩායම් ක්‍රියාකාරකමකි.

06. පෙර සූදානම : ● කෘම මේසය හා මේස රෙද්දක්, ස්වභාවික මල් බඳුන, බත් දීසියක්, කර් දීසි 2, ලොකු හැඳි, පොඩි හැඳි, අත්පිස්නා, අත සෝදන කෝප්ප, වතුර වීදුරු වැනි උපකරණ රැස්කර ගැනීම.

(වර්ණවත් නොබිඳෙන සුළු උපකරණ යොදා ගැනීම උචිත වේ.)

- බත්, පරිප්පු ව්‍යංජන, කරවල, මාළු වැනි වෙනත් ව්‍යංජන වර්ග
- පලා මැල්ලුම, වෙනත් චිලිවළු වර්ග, පලතුරු වර්ග (ඉදුණු කෙසෙල් ගෙඩි) වැනි දේ රැස්කර ගැනීම.
(මෙම ආහාර ප්‍රදේශයට අනුව වෙනස් කර ගත හැකිය.)
- මෙම ක්‍රියාකාරකම පිළිබඳව දෙමාපියන් දැනුවත් කිරීම.
- අවශ්‍ය උපකරණ හා ද්‍රව්‍ය ඔවුන් ලවා සපයා ගැනීම.

07. ක්‍රියාකාරකමෙහි විවිධ පියවර :

- පියවර I**
- කෘම මේසය සූදානම් කිරීම.
 - ආහාර බඳුන් තැබීම.
 - අවශ්‍ය උපකරණ තැබීම. (ළමයින් සංඛ්‍යාවට අනුව)

- පියවර II**
- අද අපි හැමෝම එකට එක්වී දවල් ආහාර ගනිමු.
 - සියලු දෙනාම ආහාර අනුභවයට සූදානම් කිරීම.
 - ගුරු මහත්මිය ළමයින් සමඟ කෘම මේසයේ ඉඳ ගැනීම.

- ආහාර අනුභවයට පෙර සූදානම් වීම.
 - * අත් පිස්නාව චිලා ගැනීම.
 - * අත් සෝදා ගැනීම.
- ආහාර බෙදා ගැනීමේදී ලොකු හැන්දෙන් බත් තම පිඟානට බෙදා ගැනීම.
- කුඩා හැන්දෙන් ව්‍යංජන පිඟානට බෙදා ගැනීම.
- ගුරු මහත්මිය ආදර්ශනය කිරීම.
- ළමයින්ට තනි තනිවම තමන්ගේ පිඟානට ආහාර බෙදා ගැනීමට අවස්ථාව ලබාදීම.

පියවර III

- ආහාර අනුභව කිරීමේදී
 - දකුණු අත භාවිත කළ යුතු බව
 - ඇඟිලි තුඩුවලින් ආහාර පිඟාන ව්‍යංජන බත් එක් කොනක සිට අනාගත යුතු බව පෙන්වා දීම.
 - ආහාර අනුභව කිරීමේදී ශබ්ද නොනැගෙන සේ ආහාර සැපීම.
 - ආහාර අනුභවයට පසු අත සේදීම හා පිස දැමීම.
 - වතුර වීදුරුව අතින් අල්ලා පානය කිරීම.

පියවර IV

- ආහාර අනුභවයෙන් පසු අතුරුපස ලෙස කෙසෙල් ගෙඩි ලබාදීම.
 - කෙසෙල් ලෙලි කසල බඳුනට දැමීමට යොමු කිරීම.
 - කෂම අනුභවයෙන් පසු තම පිඟාන සේදීම, පිසදැමීම හා නැවත තිබුණු ස්ථානයේම තැබීම.
 - ගුරු මහත්මිය ළමයින් සමඟම මෙම ක්‍රියාවලියෙහි නිරත විය යුතුවේ.

08. ළමයින් තුළ පෙලඹවීමක් වර්ධනය කිරීම හා ඔවුන් සම්මානයට භාජන කරම කළ යුතු ආකාරය :

- ළමයින් මෙම ක්‍රියාකාරකමෙහි යෙදෙන අවස්ථාවේදී ඔවුන් ළඟට ගොස් අවශ්‍ය අනුබලය ලබා දෙන්න.

09. ඉගෙන ගන්නා වචන, සංඛ්‍යා සහ සංකල්ප :

- පිඟාන, ලොකු හැන්ද, පොඩි හැන්ද, අනුභවය, අතුරුපස, වාර්ත, වතුර වීදුරුව
- ලොකු, පොඩි, කෂම මේසය, සිරිත් විරිත්

10. වෙනත් කරුණු :

- ළමයින් පැමිණෙන පළමුවන දිනයෙහිදීම ඔවුන් පිළිගැනීම අරමුණු කරගෙන මෙම ක්‍රියාකාරකම සංවිධානය කිරීම සුදුසු ය.
- මෙම උත්සවයට දෙමාපියන්ද සහභාගිකරවා ගත හැකි ය. දෙමාපියන්ට ඔවුන්නොවුන් හඳුනාගැනීමට සැලැස්වීම, පෙර පාසලේ ක්‍රියාකාරකම් පිළිබඳ දෙමාපියන් දැනුවත් කිරීම වැනි කාර්ය සඳහාද මෙය අවස්ථාවක් කරගත හැකි ය.

6.2

අපි ඔක්කොම යාලවෝ



01. ප්‍රධාන ක්ෂේත්‍රය : පුද්ගල හා සමාජ සංවර්ධනය

02. තේමාව : අපි ඔක්කොම යාළුවෝ

03. ප්‍රධාන ඉලක්කය : ළමයින් අතර මිත්‍රශීලී බව වර්ධනය කිරීම.

04. වර්ධනය කිරීමට අපේක්ෂිත

හැකියා : ● මිත්‍රයින්ගේ නම් මතකයේ තබා ගනියි.

කුසලතා : ● සවන්දීමේ කුසලතා වර්ධනය කර ගනියි.
● නිවැරදි වචන භාවිත කරමින් කථනයේ යෙදෙයි.

ගති ලක්ෂණ : ● මිත්‍රශීලී බව වැඩිදියුණු කර ගනියි.
● සංවේදීව අනුන්ගේ අදහස්වලට සවන් දීමට හුරුවෙයි.

05. ක්‍රියාකාරකමෙහි ස්වභාවය: යුගල වශයෙන් සිදුකරන ක්‍රියාකාරකමකි.

06. ක්‍රියාකාරකමෙහි විවිධ පියවර :

පියවර I ● ළමයින් දෙදෙනා බැගින් කණ්ඩායම් කරන්න.

- එකට මුහුණලා දෙදෙනා අසුන් ගන්වන්න. පසුව තමාගේ නම, තමා ආසා කරන නම, තමා කෂමට කැමති ප්‍රියතම කෂම වර්ග, තමා වැඩියෙන් ආදරය කරන පුද්ගලයා, ඉදිරියේ සිටින යහළුවාට කීමට සැලැස්වීම. තමාගේ යහළුවාගේ සියලු වගතුග හොඳින් සවන්දීමට උපදෙස් ලබා දෙන්න.

පියවර II ● පංතියම නැවතත් එක් තැනකට කැඳවා තමාගේ යහළුවා ගැන ඔහු තමාට පැවසූ තොරතුරු සෙසු කණ්ඩායම ඉදිරියේ ප්‍රකාශ කිරීම.

- මිත්‍රශීලීභාවය, ආකල්ප සංවර්ධනය, සංවේදීතාව වැනි ගුණාංග පිළිබඳ ගුරුතුමිය විසින් සරල කරුණු පහදා දෙන්න.
- මේ ආකාරයට මුළු පංතියේම ළමයින් පිළිබඳ කථනයෙහි යෙදෙන්න.

08. ළමයින් තුළ පෙලඹවීමක් වර්ධනය හා ඔවුන් සම්මානයට භාජන කිරීම කළ යුතු ආකාරය :

- මුලින්ම ඉදිරිපත් වන ළමයින්ට ප්‍රශංසා කරන්න.
- ඉදිරිපත් වූ අයට අත්පොළසන් දෙන්න.
- ඉදිරිපත් නොවන අයට උනන්දුව ඇතිකරන්න.
- අදහස් ප්‍රකාශ කිරීමේ දුර්වලතා පෙන්නන අයට උදව් දෙන්න.
- නොහැකි අයට ගුරුවරයාගේ උදව්වෙන් වාක්‍ය දෙකක් හෝ ගලපා කීමට අවස්ථාව ලබාදෙන්න.

09. ඉගෙන ගන්නා වචන, සංඛ්‍යා සහ සංකල්ප :


- ළමයින්ගේ නම්
- මිත්‍රශීලී බව

10. වෙනත් කරුණු :

- හඳුනාගැනීමෙන් පසුව ඔවුන්ගේ කෘම පෙට්ටි පාර්සල් ගෙන ආහාර වර්ග හුවමාරු කර ගනිමින් තේ පානය කිරීමට සැලැස්විය හැකිය.

6.3

පත්කල යාමට කුඩුතම් වෙලු



01. ප්‍රධාන ක්ෂේත්‍රය : පුද්ගල හා සමාජ සංවර්ධනය

02. තේමාව : පන්සල් යාමට සූදානම් වෙමු.

03. ප්‍රධාන ඉලක්කය : යමක් සඳහා කල්තියා සූදානම් වීමේ අවශ්‍යතාව හඳුන්වා දීම.

04. වර්ධනය කිරීමට අපේක්ෂිත

හැකියා : ● පන්සල් යන විට සූදානම් විය යුතු ආකාරය දැනගනියි.

කුසලතා : ● කඩදාසි මල් කැපීමේ කුසලතාව වර්ධනය කරගනියි.

ගති ලක්ෂණ : ● යමක් සඳහා කල්තියා සූදානම්වීමේ වැදගත්කම අගයයි.

05. ක්‍රියාකාරකමෙහි ස්වභාවය : සාමූහික ක්‍රියාකාරකමකි.

06. පෙර සූදානම : සුදු පාට, කහ පාට වැනි මල් වර්ග, කපන ලද කඩදාසි මල් පතරොම් කිහිපයක්, ලොකු වට්ටි දෙකක්, කඩදාසි මල් ඇලවීම සඳහා ඩිමයි කොළ, පාප්ප / මැලියම් / කතුරු

07. ක්‍රියාකාරකමෙහි විවිධ පියවර :

පියවර I ● දැන් අපි පන්සල් යන්නයි සූදානම් වෙන්නේ. යමු මීදුලට. (වෙනත් ආගම්වල ළමයින් සිටියද සහභාගි කරවා ගැනීම)

● පන්සල් යනකොට මොනවද අපි ගෙනයන්නේ?

● අපි දැන් මල් කඩන්න යමු. (සූදානම් වීම)
අන්න අතන ලස්සන මල් පිපිලා තියෙනවා. මාත් එක්ක එන්න මල් කඩන්න. (මල් කඩන ආකාරය) මල් කඩනකොට අතු කඩන්න හොඳ නැහැ. කඩන මල් වට්ටියට දාන්න. පෙනි කැබෙයි. හෙමිහිට මල් කඩන්න. උස අතු වලට උඩ පනින්න.

● මල්වල නම් වර්ග ද සඳහන් කිරීම.

● ආ..... මෙන්න සමනලයෙක්..... හරි ලස්සනයි..... කොහොමද සමනලයා පියාඹන්නේ..... අල්ලගන්න හිතයි..... අන්න උඩට යනවා..... උඩ පනිමු අල්ලගන්න..... අනේ බැහැනේ..... පවු හේද..... සමනලයගේ තටු කැඩුණොත් උගු මැරෙයි. අපට පවු සිදුවෙයි. අපි හොඳ ළමයින්.

- කඩමු කඩමු මල්. මල් ගොඩක් කැඩුවා. පැන් ඉහිමු නේද? පයිප්පය අරින්නකෝ තදයි ද? කැඩෙයි හෙමිහිට. ඔන්න වතුර වැටෙනවා. පැන් ඉහින්න. පයිප්පය වහන්න. මල් වට්ටිය පැත්තකින් තියමු නේද? (මල් වට්ටි දෝතින් ගෙනයමින්)
හර් ලස්සන මල් පාට පාට මල්
සුවඳ හමන මල් මුහුදු පුදන මල්

පියවර II

- දැන් තව මොනවද ගන්න ඕනේ? තෙල්..... ආ..... බෝතලයේ තෙල් නැහැනේ. බෝතලයයි සල්ලියයි අරගෙන කඩයට යමු නේද? බෝතලයයි සල්ලියයි දෙකම පරිස්සමෙන් අල්ලගන්න. දැන් යමු. ඔන්න පුනේ පාරේ වාහන එනවා. වේගයෙන් යනවා. අපි දැන් යන්න ඕනේ මොන පැත්තෙන් ද? **දකුණු පැත්ත ගැන අවබෝධය.** හා..... හා..... දුවන්න හොඳ නැහැ. වාහනවල හැපෙයි. ඔන්න හෙමින් හෙමින්..... දකුණු පැත්තෙන්..... පරිස්සමට කඩයට යමු. ඔන්න බස් එකක් වේගයෙන් එනවා. (හඬ) අයිත් වෙමු හොඳටම අයිත් වෙමු. ආ..... මෙන්න වතුර වලක්. දැන් මොකද කරන්නේ..... මඩ ගැවෙයි..... වැටෙයි..... බෝතලය බිඳෙයි..... සල්ලි වැටෙයි..... එහෙනම් පරිස්සමෙන් අයිතෙන් යමු. (තෙල්, පහන් තිර අරගෙන මල් වට්ටි තියෙන තැනින් තියමු.)

පියවර III

- දැන් ගෙනයන දේ සූදානම් ද? එහෙනම් පන්සලට යන්න සූදානම් වෙමු ද? අපි පිරිසිදු වෙන්න ඕනනේ. මේ වෙලාවේ නාන්න බැහැනෙ. අපි මුහුණ හෝදමු. සබන් ගාමු. ඇස් දැවිල්ල ද? ඉක්මනින් ඇස් හෝදමු. කකුල් අත් හෝදමු.
- වතුර පිටින් දුවන්න එපා. මොකද වෙන්නෙ ලිස්සා වැටෙයි ද? අන්න වැටුණා. ඉක්මනින් හැඟිට්ටවමු. රිදුණ ද?
- තුවාය අරන් පිහදා ගන්න. ඇඳුම් ඇඳගන්න. මේ ලස්සන ගවුම හොඳයිද? නෑ නෑ වාම් සුදු ඇඳුමක් අඳිමු. කොණ්ඩය පිරිමු. පවුඩර් ටිකක් දාමු. දැන් කණ්ණාඩියෙන් ලස්සන ද බලන්න. හර් ලස්සනයි. පිරිසිදුයි.

- තෙල්, මල්, පහන් තිර ගෙන යමු පන්සල්.

පියවර IV

- දැන් පුතාලා පන්සල් යන්න මල් කැඩුවනේ. මේ ලොකු වට්ටි දෙකේම තියනවා ඒ වගේ මල්.
- මේ මොන පාට මල් ද?
- මේ මොන පාට මල් ද?
- මේ වට්ටියෙන් කැමති පාටකින් මල් තුනක් ගන්න.

- පුතා ගත්ත මල් සුදු පාටයි. පුතා ගත්ත මල් කහ පාටයි.
- හොඳයි එහෙනම් අපි සුදු, කහ කණ්ඩායම් දෙකකට යමු.
මගේ අතේ සුදු මල් තුනයි
මගේ අතේ කහ මල් තුනයි
- තමන් ගත්ත මල් නැවත ලොකු වට්ටියට දාන්න.
- නළා හඬ ඇසුණු විට දුවගොස් වට්ටියෙන් එකම පාට මල් දෙකක් ගන්න.
- ගෙනා මල් පාට අනුව කණ්ඩායම් දෙකකට යන්න. (මෙලෙස කීප විටක්ම කර පාට අනුව තේරීම කරන්න)

පියවර V

- අපි දැන් පුංචි චිත්‍රයක් අඳිමු.
පන්තියට ගොස් දෙන ලද පාට කොළය මත මල් පතොරම වටා ඇඳ කැපීමට යොමු කිරීම.
- කපන ලද මල් බිම එළා ඇති කඩදාසියේ ඇලවීමට යොමු කිරීම.

08. ළමයින් තුළ පෙලඹවීමක් වර්ධනය හා ඔවුන් සම්මානයට භාජන කිරීම කළ යුතු ආකාරය :

- උපදෙස් නිවැරදිව පිළිපැදීම නිසා ප්‍රශංසා කරන්න.
- රංගනයේ යෙදීමට ප්‍රශංසා කරන්න.
- තේරීම කිරීමේදී නිවැරදි ව කරගත නොහැකි ළමයින්ට උදව් කරන්න.


09. ඉගෙන ගන්නා වචන, සංඛ්‍යා සහ සංකල්ප :

- තෙල්, මල්, සුවඳ, වට්ටිය, බෝතලය, කාර්, බස්, වාහන
- සුදානම

10. වෙනත් කරුණු :

- ළමයින්ගේ ජනවර්ගය හෝ ආගම් අනුව මෙම ක්‍රියාකාරකම සුදුසු පරිදි අනුවර්තනය කර ගැනීම වඩාත් උචිත ය.

6.4 අපේ කෙල්ලම් ගෙය



01. ප්‍රධාන ක්ෂේත්‍රය : පුද්ගල හා සමාජ සංවර්ධනය

02. තේමාව : අපේ සෙල්ලම් ගෙය

03. ප්‍රධාන ඉලක්කය : කණ්ඩායමක් ලෙස එක්වී සෙල්ලම් ගෙයක් සෑදීම.

04. වර්ධනය කිරීමට අපේක්ෂිත

- හැකියා : ● සෙල්ලම් ගෙය යන සංකල්පය හඳුනාගනියි.
- කුසලතා : ● විවිධ ආවුද හා උපකරණ භාවිතයට හුරුවක් ලබා ගනියි.
- ගතිලක්ෂණ : ● කණ්ඩායමක් ලෙස ක්‍රියාකර සතුටක් ලබයි.

05. ක්‍රියාකාරකමෙහි ස්වභාවය : කණ්ඩායම් ක්‍රියාකාරකමකි.

06. පෙර සුදුසුකම්:
- සෙල්ලම් ගෙය සෑදීමට අවශ්‍ය උපකරණ කණු සඳහා ලී, වහලයට ලී, වහල සෙවිලි කිරීම සඳහා පොල්අතු, ඉට්ටරෙදි, පොල් කටු, කොළ වර්ග, කුඩා ගල් කැට.
 - වැඩිහිටියන්ගේ උදව් ඇතිව අවශ්‍ය උපකරණ සපයා ගැනීම.

07. ක්‍රියාකාරකමෙහි විවිධ පියවර :

- පියවර I
- ගුරුවරයා ළමයින් සමඟ සෙල්ලම් ගෙය ගැන කතා කිරීම.
 - ස්ථානයක් තෝරා ගැනීම.
 - පෙර පාසල් වත්තේ සමතලා බිම් කොටසක් තෝරා ගැනීම සුදුසු ය. පහසුවෙන් වලවල් භාරා කණු සිටුවිය හැකි වීම ද වැදගත් ය.
- පියවර II
- ළමයින් කණ්ඩායම් කිහිපයකට වෙන් කර සෙල්ලම් ගෙවල් කිහිපයක් සෑදීමට යොමු කිරීම.
 - සෙල්ලම් ගෙය සෑදීමට ගන්නා කණු ගණන් කිරීම.
 - එක, දෙක, තුන වශයෙන් හා One, two වශයෙන් හා ඔන්ඩු, ඉරෙන්ඩු වශයෙන්
 - වහලය සඳහා ගන්නා ලී ගණන් කිරීම.
 - පොල් අතු ගණන් කිරීම
 - වැඩිහිටියන්ගේ සහාය ඇතිව සෙල්ලම් ගෙවල් කීපයක් සෑදීම, වලවල් හැරීම, කණු සිටුවීම වැනි
 - එක වලකට එක කණුව බැගින් දැරුවන් ලවා දැමීම.

- පියවර III ● ළමයින් එකතු වී එක් එක් සෙල්ලම් කෂම පිසීම.
(පොල් කටු, වැලි, ගඩොල් කුඩු, අවට ගස්වල කොළ වර්ග ආදිය ඇසුරෙන්)
- පියවර IV ● ගෙය අවට සහ ඇතුළත අතු ගා පිරිසිදු ව තබා ගැනීම (කුඩා ඉදුල් සහ කොසු) සපයා ළමයින් ලවාම එය කළ යුතු ය.
- පියවර V ● ළමයින් කණ්ඩායම් දෙකකට වෙන්කර එක කණ්ඩායමක් ගෙදරට පැමිණෙන අමුත්තන් ලෙස ද අනෙක් අය ගෙදර සිටින අය ලෙස ද වෙන් කිරීම.
 - ගෙදරට අමුත්තන් පැමිණීම.
 - අමුත්තන් එන විට තෘණි බෝග ගෙන ඒම.
 - ළමයින් අමුත්තන් පිළිගැනීමේ සිරිත් විරිත්වල යෙදවීම.
 - අමුත්තන්ට සංග්‍රහ කිරීම.
- පියවර VI ● සෙල්ලම් ගෙයි දර්ශන චිත්‍රයට නැඟීම.

08. ළමයින් තුළ පෙලඹවීමක් වර්ධනය කිරීම හා ඔවුන් සම්මානයට භාජන කිරීම කළ යුතු ආකාරය :

- ළමයින් ක්‍රියාකාරකම් කිරීමේ දී ඔවුන්ට ප්‍රශංසා කිරීම ඔවුන්ගේ වැඩ අගය කිරීම. හැකි තරම් ළමයින් දිරිගන්වන්න.

09. ඉගෙන ගන්නා වචන, සංඛ්‍යා සහ සංකල්ප :

- තෘණිග, අමුත්තන්, සිරිත් විරිත්
- 1, 2, 3, 4, 5
- එකට එක
- සංඛ්‍යා අවබෝධය

10. වෙනත් කරුණු :

- වහල සෙවිලි කිරීමේ දී ඒ ඒ ප්‍රදේශවල කෙරෙන අන්දමට ද්‍රව්‍ය සපයා ගත හැකි ය.
නිදසුන් : යම් ප්‍රදේශයක පිදුරු භාවිත කරන්නේ නම් ඒවා ද කොළ අතු පාවිච්චි කරන්නේ නම් ඒවා ද පාවිච්චි කළ හැකි ය.
- වැඩිහිටියන්ට ගරු කිරීම, වැඩිහිටි අණාට කීකරු වීමට, කැමැත්ත ඇති කිරීමට, ආචාර ධර්ම සිරිත් විරිත් ක්‍රියාත්මක කිරීමට සහ පරිසරය නිරීක්ෂණය සහ රස විඳීමට හැකි අවස්ථා ලබා දෙන්න.
- ළමා චිත්‍ර පංති කාමරය තුළ ප්‍රදර්ශනය කරන්න.

6.5

සිරුරේ අවයව හඳුනා ගනිමු



01. ප්‍රධාන ක්ෂේත්‍රය : පුද්ගල හා සමාජ සංවර්ධනය

02. තේමාව : සිරුරේ අවයව හඳුනා ගනිමු.

03. ප්‍රධාන ඉලක්කය : ශරීරයේ විවිධ අවයව හඳුනාගැනීමට සැලැස්වීම.

04. වර්ධනය කිරීමට අපේක්ෂිත

- හැකියා :**
- ශරීරයේ අවයව නම් කිරීමට හුරුවක් ලබයි.
 - එක් එක් අවයවයෙන් කෙරෙන කාර්ය වෙනස් බව දැන ගනියි.

ගති ලක්ෂණ :

- ශරීරයේ අවයව හඳුනාගැනීමෙන් සතුටක් ලබයි.

05. ක්‍රියාකාරකමෙහි ස්වභාවය : කේවල ක්‍රියාකාරකමකි.

06. පෙර සූදානම : පලතුරු, තාලම්පටක් හෝ වෙනත් ආදේශක භාණ්ඩයක් සපයා ගන්න.

07. ක්‍රියාකාරකමෙහි විවිධ පියවර

- පියවර I**
- ප්‍රමයින් රවුමකට සිට ගැනීමට සැලැස්වීම.
 - ගුරුතුමිය ඉදිරියට පැමිණ රංගනයක ස්වරූපයෙන් මුහුණේ අවයව ඉදිරිපත් කිරීම හා ප්‍රමයින්ගෙන් විමසීම.

ගුරුතුමිය : මෙන්න මගේ හිස
කොයිද ඔබේ හිස
ප්‍රමයින් : මෙන්න මගේ හිස.

ගුරුතුමිය : මෙන්න මගේ ඇස්
කොයිද ඔබේ ඇස්
ප්‍රමයින් : මෙන්න මගේ ඇස්

ගුරුතුමිය : මෙන්න මගේ නහය
කොයිද ඔබේ නහය
ප්‍රමයින් : මෙන්න මගේ නහය

ගුරුතුමිය : මෙන්න මගේ කන්
කොයිද ඔබේ කන්
ප්‍රමයින් : මෙන්න මගේ කන්

- මෙය කිහිප වාරයක් කරමින් මුහුණේ අවයව නම් කරයි.

පියවර II ● ගුරුතුමිය නැවතත් මුඩයේ අවයව පිළිබඳ ව ඉදිරිපත් කිරීම.

ගුරුතුමිය : මෙන්න මගේ කට
කොයිද ඔබේ කට
ප්‍රමයින් : මෙන්න මගේ කට

ගුරුතුමිය : මෙන්න මගේ දත්
කොයිද ඔබේ දත්
ප්‍රමයින් : මෙන්න මගේ දත්

ගුරුතුමිය : මෙන්න මගේ දිව
කොයිද ඔබේ දිව
ප්‍රමයින් : මෙන්න මගේ දිව

පියවර III ● සිරුරේ ඉතුරු අවයව ද නිරූපණය කරයි.

ගුරුතුමිය : මෙන්න මගේ බඩ
කොයිද ඔබේ බඩ
ප්‍රමයින් : මෙන්න මගේ බඩ

ගුරුතුමිය : මෙන්න මගේ අත්
කොයිද ඔබේ අත්
ප්‍රමයින් : මෙන්න මගේ අත්

ගුරුතුමිය : මෙන්න මගේ කකුල්
කොයිද ඔබේ කකුල්
ප්‍රමයින් : මෙන්න මගේ කකුල්

- මෙසේ සිරුරේ අවයව හඳුනා ගැනීම.
- අවසානයේ ප්‍රමයින් සියලු දෙනාම තමන්ගේ අවයව නම් කිරීමට ඉදිරිපත් වීම.
- අත්පොළසන් දී ඇගයීම.

පියවර IV ● සිරුරේ එක් එක් අවයව වලින් ඉටුවන කාර්ය පිළිබඳ ව තොරතුරු ඉදිරිපත් කිරීම. තමා කරන දේ ප්‍රමයින්ට ද කිරීමට උපදෙස් දීම.

ගුරුතුමිය : දැරුවන් සමඟ හිස වනයි, හිස හරවයි.
මොකක්ද ඔබ කළේ
ප්‍රමයින් : හිස හෙලෙව්වා, හැරෙව්වා

ගුරුතුමිය : දරුවන් සමඟම ඇස් ඇරී. වසයි.
මොකක්ද ඔබ කළේ. පෙනුණේ කොහොමද?
 ළමයින් : ඇස් ඇරියාම පෙනුණා.
ඇස් වැසුවාම පෙනුණේ නෑ.
ඇස්වලින් පෙනීම ලැබෙන බව දැන ගනියි.

ගුරුතුමිය : ගුරුතුමිය තාලම්පොට නාද කරයි.
දරුවන්ට කන් වසා ගැනීමට පවසා නැවත තාලම්පොට නාද කරයි.
 ළමයින් : කන් වැසුවාම ශබ්දය ඇහුණේ නෑ.
කන් වලින් ශබ්දය ඇසෙන බව දැන ගනියි.

- ගුරුතුමිය ළමයින්ට පලතුරු කැබැල්ලක් කන්නට දෙයි.
- ඔබේ කටින් කළේ මොකක් ද?
පලතුරු කෑවා.
- ඔබේ දත්වලින් සිදු වුණේ මොකක් ද?
කඩා ගන්න පුළුවන් වුණා.
- ඔබේ දිවෙන් සිදු වුණේ මොකක් ද?
රස බලන්න පුළුවන් වුණා.
- ඔබට කතා කරන්න ඕන වුණේ මොකක් ද?
දිව

මේ ආකාරයට මුඛයෙන් සිදුවන කාර්ය වෙත වෙනම ප්‍රකාශ කිරීමට ළමයින්ට අවස්ථාව ලබාදීම.

- අපි කෑම කෑවම බඩ පිරෙනවා.
- අත්පොළසන් ගැසීම, දෙඅත් එක්කර වැළීම, කෑම ගැනීම, ලිවීම සඳහා ළමයින්ට ක්‍රියා කිරීමට අවස්ථාව ලබාදීම.
- අත්වලින් කෙරුණේ කුමක්දැයි ප්‍රශ්න කරමින් පිළිතුරු ලබා ගැනීම.
- ලියන්න, අත්පුඩි ගසන්න, අල්ලන්න, වඳින්න පුළුවන් උනා.
- ළමයින් සමඟ ඇවිදියි. දුවයි. පනියි.
- මේවා කරන්න උදව් වුණේ කකුල් දෙකයි.
- අවසානයේදී ළමයින්ගේ සිරුරේ එක් එක් අවයවයෙන් කෙරෙන කාර්යය පිළිබඳව නැවත විමසයි.

08. ළමයින් තුළ පෙලඹවීමක් වර්ධනය කිරීම හා ඔවුන් සම්මානයට භාජන කිරීම කළ යුතු ආකාරය :

- අද පුතාලා හැමෝම තමන්ගේ සිරුරේ අවයව හඳුනා ගන්නා. ඒවායින් කෙරෙන කාර්ය දැනගන්න. සියලු දෙනාම බොහොම හොඳට පිළිතුරු දුන්නායැයි පවසමින් අගයන්න.

09. ඉගෙන ගන්නා වචන, සංඛ්‍යා, සංකල්ප :

- මුහුණ, කට, දත්, නාසය, දිව, බඩ, අත්, කකුල්
- සිරුරේ අවයව

10. වෙනත් කරුණු :

- ළමයින් දෙදෙනා බැගින් කණ්ඩායම් කර මෙම ක්‍රියාකාරකමෙහි යොදවා ඔවුන්ට වින්දනයක් ලැබීමට සලස්වන්න.
- ඉහත විස්තර කර ඇති ශරීර අවයව පමණක් නොව දණහිස, වැලමිට වැනිවූ විවිධ කොටස් වුවද හඳුනා ගැනීමට ඉඩ සැලසෙන ලෙසට මෙම ක්‍රියාකාරකම නවීකරණය කර ගැනීම සුදුසු ය.
- ඉදිරිපත් කිරීම පහසුවීම සඳහා වෙනත් තාලයකට ගායනය කළ හැකි කෙටි පැදි පෙළක් වුවද නිර්මාණය කරගත හැකි ය.

6.6 කොහොල්ලෑ බඩා



01. ප්‍රධාන ක්ෂේත්‍රය : පුද්ගල හා සමාජ සංවර්ධනය

02. තේමාව : කොහොල්ලූෂ බඩා

03. ප්‍රධාන ඉලක්කය : ශරීරයේ අවයව හඳුනාගැනීමට යොමු කිරීම..

04. වර්ධනය කිරීමට අපේක්ෂිත

හැකියා : • මිනිස් සිරුරේ ප්‍රධාන අවයව නම් කරයි.

කුසලතා : • සිරුරේ කොටස්වල චාලක හැකියාව වර්ධනය කරගනියි.

ගති ලක්ෂණ : • කටාන්තර ඇසීමෙන් වින්දනයක් ලබයි.

05. ක්‍රියාකාරකමෙහි ස්වභාවය : කේවල ක්‍රියාකාරකමකි.

06. පෙර සූදානම : බෝනික්කෙක් ගෙන කොහොල්ලූෂ බඩා ලෙස සකස් කර තබන්න.

07. ක්‍රියාකාරකමෙහි විවිධ පියවර

පියවර I • “අද අපි කතන්දරයක් කියමු” යනුවෙන් ප්‍රමුඛයින් රවුමකට සිටවන්න.

පුතාල අහල තියෙනවානෙ හිවල් හාමි ගැන..... හිවල්හාමි කොහෙද ජීවත්වන්නෙ.....?

ඔන්න දවසක් හිවල් හාමිට හොඳටම බඩගිනි වෙලා. කැලේ හැමතැනම ඇවිද්දා..... අන්තිමේදී හාචුන් රංචුවක් ඉන්නවා දැක්කා. හෙමින් හෙමින් කිට්ටු කරල එක භාවෙක්වත් අල්ලා ගන්නට බැලුවා. ඒ වුනත් වැඩේ හරි ගියේ නෑ. හිවල්හාමි හොරෙන් හොරෙන් එනවා දැකපු හා පැටව් ටික දුවල ගිහින් හැරගුණා. හිවල් හාමිට හරිම තරහයි.

හිවල්හාමි කල්පනා කළා. හොඳ වැඩක් කරන්න ඕනෑ කියල හිතාගත්තා. අහල ගමට ගිය හිවල්හාමිට ලොකු කොහොල්ලූෂ ගුලියක් හමු උනා. ඒකත් අරන් ආපු හිවල්හාමි කොහොල්ලූෂවලින් බබෙක් හැදුවා. ඒ කොහොල්ලූෂ බඩා භාවො සෙල්ලං කර ස්ථානයක තියලා හැරගිලා බලා හිටියා.

හා පැටවො ටික දුවල පැනල සෙල්ලම් කරන්න පටන් ගත්තා. එක් හා පැටවෙක් කොහොල්ලූෂ බඩා දැක්කා. කොහොල්ලූෂ බඩා දිහා ටික වෙලාවක් බලා හිටියා. ඉන් පස්සේ බඩාගෙ නම මොකක්ද කියල

ඇහුව. කීප වරක් ඇහැවීමක් බඩා කතා කළේ නෑ. කොහොල්ලෑ බඩාලට කතා කරන්නට බැරිද? භාවට හරි තරහයි. දකුණු අතින් කොහොල්ල බඩාට පහරක් ගැහැවිවා. අත එකපාරටම ඇලවුණා. ඉන්පස්සේ වම් අතිනුත් ගැහැවිවා. ඒකත් ඇලවුණා. ඉන්පස්සේ දකුණු කකුලෙන් ගැහැවිවා. ඒකත් ඇලවුණා. වම් කකුලෙන් ගැහැවිවා. ඒකත් ඇලවුණා. ඔළුවෙන් ගැහැවිවා. ඒකත් ඇලවුණා. ඉන්පස්සේ බඩෙන් ගැහැවිවා. ඒකත් ඇලවුණා. භාවා ගැලවෙන්න උත්සාහ කළා. බැහැ. හා පැටියට හරිම දුකයි. අඬන්නට පටන් ගත්තා. මම මේ වැඩේ කරන්නට ඉස්සර වෙලා මේ ගැන හිතුව නම් මෙහෙම වෙන්නෙ නෑ කියලා භාවට හිතුණා. එතකොට හිවල්හාමි හිනාවෙමින් ප්‍රභට ආවා.

- පියවර II**
- ප්‍රමයින් සමඟ ක්‍රියාකාරකමක් ලෙස දකුණු අත, වම් අත ආදී වශයෙන් ප්‍රමයින්ට අවබෝධ වන පරිදි මේ ක්‍රියාකාරකම නැවත කරන්න.
 - ප්‍රමයින්ගේ හිස, දකුණු අත, වම් අත, දකුණු කකුල, වම් කකුල, බඩ ආදී ස්ථාන සියලු දෙනාටම පෙනෙන සේ පෙන්වීමට මඟ පෙන්වන්න.

- පියවර III**
- කැමති ප්‍රමයින්ට මෙම කතාන්දරය නැවත ඉදිරිපත් කිරීමට අවස්ථාව දෙන්න.
 - ප්‍රමයින් කාණ්ඩ කිහිපයකට බෙදා මෙවැනි කොහොල්ලෑ බඩුන් කිහිප දෙනකු සපයා ක්‍රියාකාරකම නැවත කිරීමට සැලැස්විය හැකි ය.

08. ප්‍රමයින් තුළ පෙලඹවීමක් වර්ධනය කිරීම හා ඔවුන් සම්මානයට භාජන කිරීම කළ යුතු ආකාරය :

- උදාසීන බවක් දක්වන ප්‍රමයින්ට පෞද්ගලිකව උදව් කරන්න.
- වම්, දකුණු වැනි වචන නිවැරදි ව හඳුනා ගැනීමට ප්‍රායෝගික අවස්ථා සලස්වන්න.
- විශේෂ හැකියා ප්‍රදර්ශනය කරන ප්‍රමයින්ට ප්‍රශංසා කරන්න.

09. ඉගෙන ගන්නා වචන, සංඛ්‍යා සහ සංකල්ප :


- අත, කකුල, බඩ, හිස
- ශරීරයේ විවිධ අවයව

10. වෙනත් කරුණු :

- කොහොල්ලෑ බඩාගේ චිත්‍රයක් ඇඳීමට ප්‍රමයින් යොමුකළ හැකි ය.

6.7

කුරුලු, රහිත ඇවිල්ලා



01. ප්‍රධාන ක්ෂේත්‍රය : පුද්ගල හා සමාජ සංවර්ධනය

02. තේමාව : කුරුලු, රැනක් ඇවිල්ලා

03. ප්‍රධාන ඉලක්කය : සතුට, දුක, තරහ, පුදුමය වැනි ගුණාංග හඳුනා ගැනීමට මඟ පෙන්වීම.

04. වර්ධනය කිරීමට අපේක්ෂිත

- හැකියා :**
- අවස්ථානුකූල ව මුහුණේ හැඟීම් හඳුනා ගනියි.
 - සංවේදී අවස්ථා නම් කරයි.

- කුසලතා :**
- සතුටු මුහුණින් ක්‍රියාකාරකම් දක්වයි.
 - (ප්‍රකාශනාත්මක වලන) අභිනායානුකූල රංගනයේ යෙදෙයි.

- ගති ලක්ෂණ :**
- සැමවිට සතුටින් සිටියි.
 - අනුන්ගේ දුකට පිහිට වෙයි.

05. ක්‍රියාකාරකමෙහි ස්වභාවය : සාමූහික ක්‍රියාකාරකමකි.

06. පෙර සූදානම: සතුට, දුක, තරහ, පුදුමය දනවන රූප හෝ චිත්‍ර හෝ කීපයක් සකස්කර ගැනීම.

07. ක්‍රියාකාරකමෙහි විවිධ පියවර :

- පියවර I**
- ගුරුවරයා ළමයින් ද සහභාගිකරවා ගනිමින් අභිනාය දක්වමින් සිද්ධි ඉදිරිපත් කිරීම.
 - ඔන්හ පුනේ ලස්සන පුංචි කුරුලු පැටව් කිව් බිව් ගාමින් හරි සතුටින් සෙල්ලම් කරනවා. පුතාලත් දැන් කුරුලු පැටවු වගේ සතුටින් සැවොම වහෙ මෙහෙ පියාඹමින් සෙල්ලම් කරනවා. මේ පුංචි ගීතයක් කියමින්.....
කුරුලු රැන් රැන් රැන් සතුට ගේන් ගේන් ගේන්
දැන් පුතාලා සතුටු වුණේ ඇයි?
 - තමන්ට ආසා කරන දෙයක් ලැබුණ නිසා නේද?
මේ බලන්න. මේ මුණත් පුතාලගේ ලස්සන මුණ වගේද?.....
හිනාවෙනවා..... අපටත් කිසියම් දෙයක් ලැබුණම මේ වගේද?.....
 - ඔන්හ පුනේ ඔය අතරේ ලොකු පුසෙක් ඤාවී..... ඤාවී..... කියමින් ඔය අතරට වනවා. දැන් පුතාලා කුරුලු පැටවුහෙ. මොකද හිතෙන්නේ.....

නපුරු දෙයක් දැක්කම නපුරු කෙනකු දැක්කම බයක් ඇතිවෙනව නේද? එහෙනම් පුතාලත් දැන් බය බව පෙන්නන්න. අත්තටු හකුලාගෙන හොඳටම ගුලිවෙන්න. වෙවිලන්න. ශබ්ද කරන්නේ නැහැ. (ගුරුවරයා රඟපාමින්) ඔන්න පුසා හෙමින් හෙමින් කුරුලු පැටවු ප්‍රභට ආවා. හොඳටම ඉව ඇල්ලුවා..... පැනපු ගමන් පැටියෙක් කටින් අල්ල ගත්තා. (සිසුහු කෂගසති) අපතට දිව්වා.

- මේ වගේද පුතාලා බය වුණේ. බලන්න ඇස් ලොකුවුණා. කට තද කරගත්තා. එහෙනම් පුතේ අපි බය වුණාමත් මේ වගේ නේද?
- ගොරවනකොට අපි බයයි.
විදුලි කොටනකොට අපි බයයි.
තාත්තා බහිනවට අපි බයයි.
ගුරුතුමිය බහිනවට අපි බයයි.
- අපි බය නැති කරගමු නේද? අපි හරියට හිරියොත්, හරි දේ කළොත් බය වෙන්නේ නැහැ. කුරුලු පැටවු ගහක් උඩ හිරිය නම් පුසා අල්ල ගන්නවද? එහෙනම් අපි හරි දේ කරමුද?
- දැන් පුතේ පුසා පැනලා කුරුලු පැටියව අල්ලගෙන ගියානේ..... දැන් පුතාලා කුරුලු පැටවු නේද? මොකද හිතෙන්නේ..... අනේ පව් අපට කෙනෙක් නැතිවුණා. අපට හරි දුකයි. ඇයි අපි දුක්වෙන්නේ. අපට කෙනෙක් නැති නිසා. එහෙනම් පුතේ අපි සේරම දැන් දුක්වෙමු..... අපි දුක හිතූණම මොකද කරන්නේ..... අඬනවා..... එහෙනම් ටිකක් අඬමුද?
- මේ බලන්න මේ පින්තූරය.
- අඬන විට ප්‍රමයිනි තුළ ප්‍රදර්ශනය වන ලක්ෂණ ගැන කතා කිරීම.
- පුතාලා දෙයක් නොලැබුණහම අඬනව ද? ඇඬුවහම කුරුලු පැටියා එනව ද? නැහැ..... එහෙනම් පුතේ අපිත් දෙයක් නොලැබුණහම දුක විඳගන්න පුරුදු වෙන්න ඕනේ. සමහර පුතාලා යාච්චා තරහ වුණාමත් අඬනවා..... හොඳයි ද?
- දැන් පුතේ පුතාලා පුසත් එක්ක තරහා වුණා ද? ඇයි තරහ වුණේ.....? අපට කරදරයක් කළාම තරහක් එනවා නේ ද?
- එතකොට මුණ මේ වගේද බලන්න.
- ඇස් ලොකු කරන් නපුරු මුණක්. මේ වගේ නපුරු වුණාම අපිත් ලෙඩ වෙනවා.

- විභේදනම් ප්‍රකාශන තරඟා ගන්නා විෂය.....
 අම්මා බැන්නම තරඟා වෙනවා ද?
 තාත්තා බැන්නම තරඟා වෙනවා ද?
 ගුරුතුමිය බැන්නම තරඟා වෙනවා ද?
 යාළුවෝ බැන්නම තරඟා වෙනවා ද?
- මේ සේරම බහිනව නොවෙයි; ප්‍රකාශනට නොද දේ කියලා දෙනවා. මේ පුසාත් විශාට බඩගිනි වෙලානේ අර කුරුලු පැටියා අල්ල ගත්තේ.
- ඔය අතරේ අර පියාඹා ගිය කුරුලු පැටියා ආයෙත් වනවා..... හරි පුදුමයි..... හරි සතුටයි. දැන් විස්තර අහන්න. ඔයාව පුසා අල්ලගත්තේ නැද්ද? ඔයා කොහොමද බේරුණේ.....?
- හොඳයි දැන් අප අතරට කුරුලු පැටියා නැවත ආවහම අපට හරිම සතුටයි. අපි විභේදනම් ඔක්කොම එකතුවෙලා ආයෙත් සතුටුවෙලු.
 කුරුලු රැන් රැන් රැන් සතුට ගේන් ගේන් ගේන්

- පියවර II**
- අපි පුංචි කතාවක් කිව්වනේ. කවුද ඒ කතාවේ හිටියේ? පුසයි, කුරුල්ලොයි.
 - සතුන් කී දෙනා ද? එකයි, දෙකයි.
 - පුසා කොහොම ද යන්නේ? පුසට කකුල් කීයද?
 - කුරුල්ලා කොහොම ද යන්නේ? කුරුල්ලට කකුල් කීයද?
 - පියාඹන්න පුළුවන් කාට ද?

- පියවර III**
- සුදුසු පරිදි ඉහත ක්‍රියාකාරකම්වල යෙදීමට ළමයින් මෙහෙය වන්න.
 - පන්තියට ගොස් පුසයි කුරුල්ලයි ඇඳ පාට කිරීමට යොමු කරවන්න.

08. ළමයින් තුළ පෙලඹවීමක් වර්ධනය කිරීම හා ඔවුන් සම්මානයට භාජන කිරීම කළ යුතු ආකාරය :

- කතාව රඟදැක්වීමට එක්වූ ළමයින්ට ප්‍රශංසා කිරීම, අත්පොළසන් දෙන්න.
- විවිධ වර්තාංශ අභිනයෙන් දක්වමින් කැමති තිරූපණවල යෙදීමට ළමයින් පොලඹවන්න.

09. ඉගෙන ගන්නා වචන, සංඛ්‍යා සහ සංකල්ප :

- සතුට, දුක, තරඟ, පුසා, කුරුල්ලා, අඬනවා, හිනාවෙනවා, බඩගිනි
- එක, දෙක, තුන, හතර
- බිය, සතුට, තරඟ, නපුරුකම

10. වෙනත් කරුණු :

- ගුරුවරියට අතිමත පරිදි විවිධ වර්ත ඉදිරිපත් කරමින්, රඟදක්වමින් මෙම සංකල්ප ඉදිරිපත් කළ හැකි ය. නිදසුන්: වෙස් මුහුණු යොදා ගැනීම.

6.8

ଶେଷ ଉପାଦାନ



01. ප්‍රධාන කෙස්තුව : පුද්ගල හා සමාජ සංවර්ධනය

02. තේමාව : මේ මගේ මව් බිමයි.

03. ප්‍රධාන ඉලක්කය : මව් බිම පිළිබඳ අභිමානවත් හැඟීමක් ඇතිකර ගැනීමට රුකුල් දීම.

04. වර්ධනය කිරීමට අපේක්ෂිත

හැකියා : ● ශ්‍රී ලංකා සිතියම හඳුනා ගනියි.

කුසලතා : ● දේශාභිමානී ගීතයක් ගැයිමට කුසලතාව ලබයි.

ගති ලක්ෂණ : ● “මේ මගේ මව්බිමයි” “මේ මගේ දේශයයි” යනුවෙන් දේශාභිමානියක් ඇති කර ගනියි.

05. ක්‍රියාකාරකමෙහි ස්වභාවය : කණ්ඩායම් ක්‍රියාකාරකමකි.

06. පෙර සූදානම : ● රට හුණු, වර්ණ ගන්වන ලද පොල්කුඩු ආදිය රැස්කර ගැනීම.

07. ක්‍රියාකාරකමෙහි විවිධ පියවර :

පියවර I ● “මේ රට මගේ රට මා ඉපදුන රට
හැදෙන වැඩෙන රට මගේම මව් රට”
යන ගීතය ගයමින් ගුරුතුමිය පන්තියට පිවිසීම.
● සිසුන් සමඟද ගීතය ගැයිම.

පියවර II ● හුණු කුරකින් විශාල ලෙස ලංකාවේ සිතියම බිම අඳින්න.
● වර්ණ යෙදූ පොල් කුඩු (වේලා ගත්) අවශ්‍ය ප්‍රමාණයට ළමයින්ට බෙදා දෙන්න.
● ලංකාවේ සිතියම තුළ පොල් කුඩු අතුරා වර්ණවත් කිරීමට උපදෙස් දෙන්න.
● හිස් පසුබිමක් නොසිටින සේ වර්ණවත් ලෙස සකස් කළ ලංකා සිතියම වටේට ළමයින් අත් අල්ලා රවුමේ සිටුවන්න.
● අපි ජීවත්වන අපේ රටේ හැඩය මේ ආකාරයෙන් යැයි ළමයින්ට පහදා දෙන්න. අපි සැම දෙනාම සමගියෙන් මේ රට තුළ ජීවත් වන්නට ඕනෑ බව ළමයින්ට අවබෝධ කර දෙන්න.

පියවර III ● ලංකා සිතියම වටේ සිටගෙන ප්‍රකාශනාත්මක වලන ඉදිරිපත් කරමින් පහත සඳහන් ගීතය ළමයින් සමඟ ගායනා කරන්න.

මේ මගේ මව් බිමයි මා ඉපදුනේ මේ බිමෙයි
අම්මට අපි ආදරෙයි මේ බිමටත් ආදරෙයි
සාමයෙන් සමගියෙන් කල් ගෙවමි ජීවියෙන්
සිරිලක් බිම සරු කරන් පුංචි අපිත් එක්වෙමින්

- පෙර දැක්වූ ගීතයද ඉදිරිපත් කරන්න.
- අපේ මව්බිම පිළිබඳ ඉතා සරල ව ළමයින්ට හඳුන්වා දෙන්න. ලංකාවේ හැඩය පිළිබඳ සරල අවබෝධයක් ලබා දෙන්න.
- චිකමුතුකම, සමගිය, සාමය, පිළිබඳ සංකල්ප වටහා දීමට ඉතා සරල නිදසුන් දක්වන්න.

08. ළමයින් තුළ පෙලඹවීමක් වර්ධනය කිරීම හා ඔවුන් සම්මානයට භාජන කිරීම කළ යුතු ආකාරය :

- සෑම ක්‍රියාකාරකමක් අවසානයේදීම ළමයින්ගේ ක්‍රියාකාරකම් අගය කරන්න.

09. ඉගෙන ගන්නා වචන, සංඛ්‍යා සහ සංකල්ප :


- මව්බිම, ශ්‍රී ලංකාව, රට
- මගේ මව්බිම, සාමය, සමගිය.

10. වෙනත් කරුණු :

- ගුරුතුමියට අතිමත පරිදි ගීතයක් ක්‍රියාකාරකම් සංකලනය කරමින් නිර්මාණාත්මක රංගනයක යෙදීමට ළමයින් හුරුකරන්න.

6.9

ඒ කුවඳ මට තාමත් මතකයි



- 01. ප්‍රධාන ක්ෂේත්‍රය :** පුද්ගල හා සමාජ සංවර්ධනය
- 02. තේමාව :** ඒ සුවඳ මට තාමත් මතකයි.
- 03. ප්‍රධාන ඉලක්කය :** පංචේන්ද්‍රිය අතරින් කිහිපයකට දැනෙන ගඳ, සුවඳ, රස ආදිය ගැන අවධෝධයක් ලබාදීම.
- 04. වර්ධනය කිරීමට අපේක්ෂිත**
- හැකියා :**
- ගඳ, සුවඳ, රස වැනි සංකල්ප හඳුනා ගනියි.
- කුසලතා :**
- ප්‍රකාශනාත්මක වලන ඉදිරිපත් කිරීමට හුරුවක් ලබා ගනියි.
- ගති ලක්ෂණ :**
- ක්‍රියාකාරකම් සඳහා ඉදිරිපත් වීමට කැමැත්තක් වර්ධනය කර ගනියි.
- 05. ක්‍රියාකාරකමෙහි ස්වභාවය :** කේවල ක්‍රියාකාරකමකි.
- 06. පෙර සුදුසුකම් :** ඇඹුල් දෙහි, පලතුරු වර්ග, නෙල්ලි වැනි ඖෂධ වර්ග කිහිපයක්, සුවඳ මල් කිහිපයක් සපයා ගැනීම.
- 07. ක්‍රියාකාරකමෙහි විවිධ පියවර :**
- පියවර I**
- ප්‍රමයින් චිලිමහනට රැගෙන යාම.
ඉතාමත් පිරිසිදු මලින් පිරුණු, තුරුලතා පිරි දිය පහරක් සහිත ස්වභාවික සෞන්දර්යයෙන් පිරුණු ස්ථානයක් නම් වඩාත් සුදුසු ය.
 - ප්‍රමයින් කුඩා කණ්ඩායම් වලට බෙදා තෝරාගත් එක් ප්‍රදේශයක් තුළ ප්‍රමයින්ට හිඳහසේ සැරසරන්නට අවස්ථාව ලබා දෙන්න.
ගුරුවරයාද සෑම කණ්ඩායමක් ප්‍රභට ගොස් හොඳින් නිරීක්ෂණය කරන්න.
 - සියලු දෙනාම හිශ්ශබ්ද කරන්න. දැන් හොඳ පිරිසිදු වාතය පෙනහලු පිරෙන සේ පපුව තුළට ඇඳ ගැනීමට උපදෙස් දෙන්න. සෙමින් ඒ වාතය පිට කිරීමට උපදෙස් දෙන්න. මෙම ක්‍රියාකාරකමෙහිදී තමන්ගේ සිරුරේ තිබෙන ඉන්ද්‍රිය සම්බන්ධ වන අන්දම පිලිබඳ කෙටි හැඳින්වීමක් කරන්න. මෙලෙස කිහිප වතාවක් මෙම ක්‍රියාකාරකමෙහි යොදවන්න.
- පියවර II**
- ඉන්පසු ඔබගේ නාසයට දැනෙන සුවඳ හොඳින් ආක්‍රාණය කිරීමට ප්‍රමයින්ට පවරන්න. ගස්කොළන්වල සුවඳ, මල්වල සුවඳ පරිසරයේ සුළඟ සමඟ වන සුවඳ ආදියයි. මේවා නාසයට ප්‍රකාර බැලීමට ඉඩ නොදෙන්න. තමාගේ නාසයට දැනෙන ප්‍රමාණයට පමණක් ආක්‍රාණය කිරීමට උපදෙස් දෙන්න.
මෙම ක්‍රියාකාරකමේදී සම්බන්ධවන ඉන්ද්‍රිය ගැන අවධෝධ කරවන්න.

- නැවතත් සියලු දෙනාම එක් තැනකට කැඳවන්න. ඔබේ නාසයට දැනුණ ඒ මිහිරි සුවඳ දෙනෙත් පියාගෙන නැවතත් මතකයට ගැනීමට උපදෙස් දෙන්න. පිපුණ මලක මිහිරි සුවඳ නාසයට දැනුණ ආකාරය මුහුණින් පෙන්නීමට කියන්න. ළමයින්ගේ මුහුණේ ප්‍රධෝධමත් බව නිරීක්ෂණය කරන්න.

පියවර II

- ගෙනෙන ලද හෙල්ලි, පලතුරු ආදිය එක බැගින් ළමයින් අතට දෙන්න. ඒවා රසකර බැලීමට අවස්ථාව දෙන්න. කටට දිවට දැනෙන රස මුහුණින් ප්‍රකාශ කිරීමට අවස්ථාව දෙන්න. රස පිළිබඳ මුහුණින් ප්‍රකාශ කිරීමට හැකි බව ළමයින්ට අවධාරණය කරන්න.
 තිත්ත කසාය බීම.
 පැණි බීම විදුරුවක් බීම.
 ඇඹුල් දෙහි ගෙඩියක් කෑම වැනි කාර්ය හා ඒවා ඉන්ද්‍රියවලට දැනෙන අන්දම අභිනයෙන් දැක්වීමට යොමුකරන්න.

08. ළමයින් තුළ පෙලඹවීමක් වර්ධනය කිරීම හා ඔවුන් සම්මානයට භාජන කිරීම කළ යුතු ආකාරය :

- ක්‍රියාකාරකම් කැමැත්තෙන් ඉදිරිපත් කරන ළමයින්ට ප්‍රශංසා කරන්න.
- නිරීක්ෂණයට පෙලඹවීමක් ඇති කිරීම සඳහා ළමයින් උද්යෝගිමත් කරන්න.
- ක්‍රියාකාරකම් රසවත් ව ඉදිරිපත් කරන්න.
- අවශ්‍ය සංගීතය, තාල වාදනය ලබාදෙන්න.
- සෑම ළමයකුගේ ම දක්ෂතා අගය කරන්න.

09. ඉගෙන ගන්නා වචන, සංඛ්‍යා සහ සංකල්ප :

- හිස, ඇස්, කන්, දෙනොල්, නාසය, ඇති බැම,
- ගඳ, සුවඳ, මිහිරි

10. වෙනත් කරුණු :

- ගුරුවරයාට අභිමත පරිදි, පාඩම සඳහා යොදාගනු ලබන භාණ්ඩ වෙනස් කර ගැනීම සුදුසුය. ඒවා ප්‍රදේශයට ගැළපෙන ඒවා වීම අවශ්‍යවේ.

6.10

අපි හොඳ ළමයි



01. ප්‍රධාන ක්ෂේත්‍රය : පුද්ගල හා සමාජ සංවර්ධනය

02. තේමාව : අපි හොඳ ළමයි

03. ප්‍රධාන ඉලක්කය : අන්‍යයන්ට කරදරයක් නොවන ආකාරයට හැසිරිය යුතු බව අවබෝධ කිරීම.

04. වර්ධනය කිරීමට අපේක්ෂිත

ගති ලක්ෂණ : ● සංයමයකින් යුතුව හැසිරීමට කැමැත්තක් වර්ධනය කරගනී.

05. ක්‍රියාකාරකමෙහි ස්වභාවය : කණ්ඩායම් ක්‍රියාකාරකමකි.

06. පෙර සූදානම : ● සිසු පුටු හෝ බෙස් / බංකු
● බටයකින් සාදාගත් පුංචි රවුමක් (සුක්කානම සඳහා)

07. ක්‍රියාකාරකමෙහි විවිධ පියවර :

- පියවර I
- ළමයින්ගේ පුටු ළමයින්ගේ උදව් ඇතිව එළිමහනට ගෙන යෑම.
 - ළමයින්ගේ සභායෙන් බසයක ආසන ආකාරයට පිළිවෙලට පුටු තැබීම හා ඒවායේ ළමයින් වාඩි කරවීම.
 - එක් පසෙක ඉදිරියෙන් පුටුවක් තබා සුක්කානම සඳහා සාදාගත් රවුම එක් ළමයකුට දී එහි වාඩි කරවීම.
 - කොන්දොස්තර මහතා ලෙස කෙනකු ඒ අසලින් සිටගෙන සිටීමට යොමු කරවීම.

- පියවර II
- බසයක ශබ්දය නංවමින් ගුරුවරයා ළමයින් ඉදිරියට පැමිණීම.
අද දවල පුතාලට මම කියා දෙනවා බසයක යන විධිය. ඔයාල ඔන්න බසයේ යන අය. මම බස් එකේ යන්නේ අනික් අයට කරදර වන විධියට. ඉතින් ඔයාලා ඒ යන විධිය වැරදියි කියල මට කියන්න ඕනේ. ඔන්න ඔයාලා බසයේ වාඩිවෙලා ඉන්නවා.
 - ගුරුවරයා බසයට නඟින ආකාරයක් පෙන්වමින් ළඟ සිටින අයගේ ඇඟටද වැටෙමින් අනිත් අයවත් පෙරළාගෙන දරුවන් ඉදිරියට එයි. එවිට ළමයි ඇයි ටීවර් අපි පෙරළගෙන යන්නේ යැයි අසති.
 - එවිට මට සමාවෙන්න, බසයට නඟින විට අනිත් අයට කරදරයක් නොවන විධියට නඟින්න ඕනෑ නේද?
 - කරුණාකර මට ඉඩ දෙන්න කීවා නම් ඔයාල ඉඩ දේව් නේද? Excuse me කියාද කියන්න. ළමයින් ඔව් ටීවර් යැයි කියති.

- පියවර III**
- ළමයින් ඉදිරියේ ගුරුවරිය තවත් ළමයකු හා ශබ්ද නගමින් කතා කර කර යයි. දරුවන් ඔවුන්ගේ කන් වසා ගන්නා අන්දම පෙන්වන ලෙස ළමයින්ට දැනුම් දීම.
 - විය නරක වැඩක් සේ හඳුනාගෙන ගුරුවරිය මට සමාවෙන්න, මම කතා කළා ශබ්ද වැඩිදි ද කියා ගුරුවරිය සෙමින් කතා කරයි.

- පියවර IV**
- ගුරුවරිය රියදුරු මහතාට කරදර වන සේ ඔහු රාජකාරිය කරන අවස්ථාවේදී ඔහු හා කතා කිරීම කරයි. විවිධ ළමයින් රියදුරා මාමන් වික්ක කතා කරන්න වසා ටීවර් යැයි කියයි.
 - විවිධ ගුරුවරිය මට සමාවෙන්න, බසය යන විට රියදුරා සමඟ කතා කිරීම හොඳ නෑ නේද කියා අසයි.

- පියවර V**
- බසයෙන් බසින ආකාරයක් පෙන්වමින් ගුරුවරිය සිනුව (පාසලේ සිනුව ගෙනවිත්) නාද කරගෙන කරගෙන යයි. විවිධ ළමයින් ටීවර් එක පාරක් පමණක් සිනුව නාද කරන්න යැයි පවසති.
 - සමාවෙන්න ළමයින් බසයෙන් බසින විට සිනුව එක වරක් පමණයි නාද කරන්න ඕනේ කියා I am sorry යැයි කියයි.
 - ක්‍රියාකාරකම අවසානයේදී අපි දැන් බස් එකේ ගිහිල්ලා ඉවරයි. අපි දැන් පන්තියට යමු යැයි කියන්න.

08. ළමයින් තුළ පෙලඹවීමක් වර්ධනය කිරීම හා ඔවුන් සම්මානයට භාජන කිරීම කළ යුතු ආකාරය :

- ළමයින් ඉතා සාර්ථකව ක්‍රියාකාරකම කළ බවක් කියා අත්පොළසන් දී ළමයින් අගය කරන්න. ඉන්පසුව ළමයින්ගේ සහායෙන් උපකරණ තිබූ තැන්වලට තබන්න.

09. ඉගෙන ගන්නා වචන, සංඛ්‍යා, සංකල්ප :

- බසය, මගීන්, රියදුරු, කොන්දොස්තර, කරුණාකර, සමාවෙන්න, I am sorry, Excuse me
- එක, දෙක
- බසය, රියදුරා, මගීන්

10. වෙනත් කරුණු :

- මේ කාර්යය සඳහා කෝච්චියක යාමක් වුවද අනුකරණය කර පෙන්විය හැකිය. ප්‍රදේශයට ගැලපෙන ලෙසට ක්‍රියාකාරකම කුමක්දැයි තීරණය කරන්න.

මෙම ක්‍රියාකාරකමෙහි විවිධ පියවර දැක්වෙන පිංතූර/ චිත්‍ර ප්‍රදර්ශනය කිරීම ඔබගේ කාර්ය වඩාත් සාර්ථක කර ගැනීමට උපකාරී වනු ඇත.

6.11 වැඩිහිටියන් සලකමු



01. ප්‍රධාන ක්ෂේත්‍රය : පුද්ගල හා සමාජ සංවර්ධනය

02. තේමාව : වැඩිහිටියන්ට සලකමු.

03. ප්‍රධාන ඉලක්කය : වැඩිහිටියන්ට සැලකීමේ ගුණාංගය වර්ධනය කිරීම.

04. වර්ධනය කිරීමට අපේක්ෂිත

හැකියා : ● ‘වැඩිහිටියන්’ යනු කවුරුන්දැයි හඳුනා ගනියි.

ගති ලක්ෂණ : ● ආදරය, කරුණාව, දයාව වැනි ගුණාංග අගය කරයි.
● වැඩිහිටියන්ට ගරු කිරීමට හුරු පුරුදු වෙයි.

05. ක්‍රියාකාරකමේ ස්වභාවය : කණ්ඩායම් ක්‍රියාකාරකමකි.

05. පෙර සූදානම :

- මවට පියාට වැඳීම දැක්වෙන චිත්‍රයක්
- ආච්චි, සීයා නාවන දර්ශනයක්
- වයසක කෙනකුට පාරෙන් මාරුවීමට ළමයකු උදව් කරන චිත්‍රයක්
- ඇඳක වැතිරී ලෙඩ වී සිටින වැඩිහිටි කෙනකු ළමා ගොස් කෑම කවන ආකාරයේ පින්තූරයක්.
- කකුලක් අහිමි වූ අසරණ කෙනකු රෝද පුටුවක පාරේ යන විට එය තල්ලු කිරීමට ළමයකු උදව් කරන ආකාරයේ පින්තූරයක්.
- තම මව ලිඳෙන් වතුර ගෙන විට ළමයාද කුඩා බාල්දියකට වතුර එකක් ගෙන එන දර්ශනයක්
යනාදි වශයෙන් සකස් කළ චිත්‍ර කිහිපයක් සූදානම් කර ගැනීම.

07. ක්‍රියාකාරකමෙහි විවිධ පියවර :

- පියවර I**
- ගුරුවරය වැඩිහිටියකු (ආච්චි හෝ සීයා නම් වඩා සුදුසු ය.) අනුකරණය කරමින් පන්තියට පැමිණීම.
 - සකස් කරගත් කාඩ්පත් ළමයින්ට පෙන්වා ඒ චිත්‍ර හඳුනා ගැනීමට ඉඩ හැරීමත්, චිත්‍ර සම්බන්ධයෙන් ළමයින්ගේ අදහස් අසා දැන ගැනීම මගින් පාඩමට ප්‍රවේශ වීම.

- පියවර II**
- වැඩිහිටියන්ට සැලකීම හා එහි වටිනාකම ගැන සාකච්ඡාවක් ගොඩ නැගීම.
 - වැඩිහිටියන් කවුරුන්දැයි හඳුන්වා දීම.
එනම් අම්මා, තාත්තා, ආච්චි, සීයා, නැන්දා, මාමා, බාප්පා, පුංචි අම්මා, අක්කා, අයියා යනාදි වශයෙන්.
 - වැඩිහිටියන්ට සලකන ආකාරය පහදා දීම.
 - වැඩිහිටියන්ට සිසුන් සලකන ආකාරය විමසන්න. අත්දැකීම් පැවසීමට ඉඩ දෙන්න.
 - වැඩිහිටියන්ට බසයේ දී ආසනය පිරිනමා සැලකීම. අනුකරණය මගින් දැක්වීම.

- පියවර II**
- වැඩිහිටියන්ට සැලකීම හා ගරු කිරීම ප්‍රගුණ කෙරෙන විවිධ අවස්ථා නිරූපණය කෙරෙන ක්‍රියාකාරකම් හැකි ප්‍රමාණයක් සංවිධානය කර ඒවා අනුකරණය කිරීමට ඉඩ සැලැස්වීම.

නිදසුන් :

- පාසල් ඇරී දෙමාපියන් සමඟ නිවසට යන අතරවාරයේ දී බඩු මලු ආදිය ගෙන යාමට දෙමාපියන්ට උදව් කිරීම.
- වැඩිහිටියන්ට කාරුණික ව අමතීමට පුරුදු පුහුණු වීම.

08. ළමයින් තුළ පෙලඹවීමක් වර්ධනය කිරීම හා ඔවුන් සම්මානයට භාජන කිරීම කළ යුතු ආකාරය :

- අදහස් ඉදිරිපත් කිරීමේදී ළමයින් ප්‍රශංසාවට ලක් කරන්න.
- අදහස් ප්‍රකාශ කිරීමට උත්සාහ කරන්නන්ට උදව් කරන්න.
- නිහඬව සිටින ළමයින්ට අදහස් ප්‍රකාශ කිරීමට මඟ පෙන්වන්න.

09. ඉගෙන ගන්නා වචන, සංඛ්‍යා සහ සංකල්ප :

- ආච්චි, සීයා, අත්තා, අත්තම්මා, නැන්දා, මාමා, අයියා, අක්කා.
- සැලකීම, ගරුකිරීම, වැඩිහිටියෝ

10. වෙනත් කරුණු :

- ගුරුවරයාට අනිමන පරිදි විවිධ අවස්ථා හා ක්‍රියාකාරකම් නිරූපණය කරමින් වැඩිහිටියන්ට සැලකීම ගැන අවබෝධයක් ලබා දීම සුදුසු ය.
- වැඩිහිටි නිවාසයකට ළමයින් කැඳවාගෙන යාම වැනි කාර්යයක වුවද නිරතවිය හැකි ය.

6.12

වැව/ කොකුණ/ ඇල හිඳිලා ඔලන්න යමු



- 01. ප්‍රධාන ක්ෂේත්‍රය :** පුද්ගල හා සමාජ සංවර්ධනය
- 02. තේමාව :** වැව / පොකුණ / ඇල හිඳිලා බලන්න යමු.
- 03. ප්‍රධාන ඉලක්කය :** පරිසරය හා සතුන් පිළිබඳ කරුණු අවබෝධ කර ගැනීම අරමුණු කරගත් නිරීක්ෂණ වාර්තාවකට ළමයින් සහභාගී කරවීම.
- 04. වර්ධනය කිරීමට අපේක්ෂිත**
- හැකියා :**
- කාලගුණය වෙනස් වන විට පරිසරය වෙනස් වන බව අවබෝධ කර ගනියි.
- ගති ලක්ෂණ :**
- සතුන් කෙරෙහි කරුණාව දැක්වීමට හුරුවක් ලබයි.
- 05. ක්‍රියාකාරකමෙහි ස්වභාවය :** නිරීක්ෂණ වාර්තාවකි.
- 06. පෙර සූදානම :**
- සිඳි ගිය වැවක දර්ශනයක මාළුවකුගේ ඇස්වලින් කඳුළු කඩාහැලෙන පින්තූරයක්
 - ළමයින් සඳහා සරල ආහාරයක්
 - ජලය
 - හිස්වැසුම්
 - දෙමාපියන් සමඟ සාකච්ඡා කර වාර්තාව සංවිධානය කිරීම.
- 07. ක්‍රියාකාරකමෙහි විවිධ පියවර :**
- පියවර I**
- පින්තූරය පෙන්වා මේ පින්තූරයේ ඉන්නේ කවුද? මෙයා මොකද කරන්නේ? ඇයි මෙයා (මාළුවා) අඬන්නේ? යනාදී වශයෙන් ප්‍රශ්න නැගීමත්, වැවක වතුර සිඳුණ හැටිත් පසුව අනෙකුත් සතුන් ඒ වනාන්තරය අතහැර වතුර තිබෙන තැන් සොයා ගිය ආකාරය සම්බන්ධ කියවෙන කතන්දරයක් කියා දෙමු.
- උදා :** කොකා සහ ජලය සිඳි යමින් පවතින විලක මාළුන් හා කකුළුවා පිළිබඳ කතන්දරය
- වැවේ වතුර සිඳි ගිය පසු පොළොව ඉරිතලා ඇති ආකාරය, ගල් පෑදී මඩ වතුර ටිකක් පමණක් වැව මැද ඉතිරි වී ඇති සැටිත්, මී හරක් වැව මැද මඩ නාගෙන වැතිරී සිටින ආකාරය, රාවණා කොටුව සී සී කඩ වැටී ඇති අයුරු, වැවේ තිබුණු හෙළමි මල් නැති බවත්, අවට ගස් ද වේලී සමහර ගස් මැරී ඇති ආකාරයත්, වැවෙන් වතුර ගත් ඒ අවට කුඹුරු ද මැරී ඇති ආකාරය පිළිබඳවත් ළමයින් සමඟ සාකච්ඡා කළ හැකි ය.

- පියවර II**
- මිලග දිනයෙහිදී මෙවැනි ස්ථානයක් නැරඹීමේ වාරිකාවක් සංවිධානය කෙරෙන බව ප්‍රකාශ කිරීම.
 - වාරිකාව සඳහා දෙමව්පියන් ද සහභාගි කරවා ගන්න.
 - නිරීක්ෂණය කරන ස්ථානය පිළිබඳ තොරතුරු ගොවීන්ගෙන්, විද්‍යාන ආරච්චි හෝ වෙනත් සුදුසු අයගෙන් විස්තර කර ගැනීම.
 - එම කරුණු ළමයින්ට තේරුම් ගත හැකි සරල බසකින් පැහැදිලි කර දීම සිදු කළ යුතු ය.
 - ජලය අපට අත්‍යවශ්‍ය දෙයක් බවත් එය අරපිරිමැස්මෙන් පරිහරණය කළ යුතු බවත් ඔවුනට තහවුරු වන පරිදි පැහැදිලි කිරීම.
 - පරිසරයට සිදුවන හානි පිළිබඳව ද සාකච්ඡා කළ හැකි ය.
 - මෙම ක්‍රියාකාරකම සඳහා වියළි කාලය යොදා ගන්න.
 - නිරීක්ෂණය අවසානයේදී එම ස්ථානයේ සිට මෙවැනි ගීයක් සිසුන් ලවා ගායනා කරවන්න.

වැසි දෙවියනි බිමට එන්න
 වැසි වැහැලා වැව පිරෙන්න
 පුංචි මාළු සතුටු වෙන්න
 ගසුන් වැලුන් පණ ලබන්න
 හෝ හෝ..... හෝ හෝ..... හෝ හෝ.....
 හෝ හෝ..... හෝ හෝ..... හෝ හෝ..... හෝ හෝ.....

08. ළමයින් තුළ පෙලඹවීමක් වර්ධනය කිරීම හා ඔවුන් සම්මානයට භාජන කිරීම කළ යුතු ආකාරය :

- ප්‍රශ්න ඉදිරිපත් කරන හා අදහස් ප්‍රකාශ කරන ළමයින්ට ප්‍රශංසා කරන්න.
- වාරිකාවේදී අන්‍යයන්ට උදව් කිරීම හා සහයෝගයෙන් කටයුතු කරන ළමයින්ට ප්‍රශංසා කරන්න.
- ආහාර හා ජලය බෙදාහදා ගෙන කන බොන ළමයින්ට ප්‍රශංසා කරන්න.

09. ඉගෙන ගන්නා වචන, සංඛ්‍යා සහ සංකල්ප :

- කඳුළු, කොකා, වැව, පොකුණ
- නියඟය, වාරිකාව

10. වෙනත් කරුණු :

- මෙම යෝජිත වාරිකාව සහ ක්‍රියාකාරකම් ප්‍රදේශයට හා කාලයට ගැළපෙන ලෙසට ගුරුවරිය විසින් නැවත සකස් කර ගැනීම සුදුසු ය.

6.13 දහස්ලක්ෂ පවත්වමු



01. ප්‍රධාන ක්ෂේත්‍රය : පුද්ගල හා සමාජ සංවර්ධනය

02. ක්‍රියාකාරකම : දන්සැලක් පවත්වමු.

03. ප්‍රධාන ඉලක්කය : සමාජ සංවර්ධන කාර්ය පිළිබඳව ළමයින් තුළ හැඹුරුවක් ඇති කිරීම.

04. වර්ධනය කිරීමට අපේක්ෂිත

හැකියා : ● දන්සැල පිළිබඳ සංකල්පය අවබෝධකර ගනියි.

ගති ලක්ෂණ : ● අන්‍යයන් සමඟ චිකිත්සා ව කටයුතු කිරීමට හුරුවක් ලබයි.

05. ක්‍රියාකාරකමෙහි ස්වභාවය : ප්‍රායෝගික ක්‍රියාකාරකමකි.

- 06. පෙර සූදානම :**
- මල් දන්සැල, රසකැවිලි දන්සැල, කෝපි දන්සැල, සිසිල් බීම දන්සැල, බන් දන්සැල ආදී වශයෙන්. තෝරා ගත් දන්සැලක් සඳහා අවශ්‍ය ද්‍රව්‍ය සූදානම් කරගෙන ඒමට ළමයින් දැනුවත් කරන්න. (මෙය පෙර දිනයකදී සිදු කළ යුතුයි)
 - ඉහත සඳහන් අයුරින් තෝරා ගන්නා ලද දන්සැල සඳහා අවශ්‍ය ද්‍රව්‍ය සූදානම් කරගන්න.
 - දන්සැලක් පැවැත්වීම පිළිබඳව ළමයින් සමඟ සාකච්ඡා කිරීම. විශේෂයෙන්ම වෙසක්, පොසොන්, ඇසල ආදී ප්‍රධාන පොහොය දිනවල සිදුකරන පින්කමක් බවත්, ඒ තුළින් කරුණාව, දයාව, ආගන්තුක සන්කාරය ආදී ගුණාංග පුරුදු පුහුණු වන ආකාරයත්, ඉතා සරලව කතා කරන්න. ළමයින්ගේ අදහස් ද විමසන්න.
 - ළමයින් දැක ඇති දන්සැල් පිළිබඳව විමසන්න. පංතියේ ඉදිරිපත් කිරීමට දන්සැල් වර්ගයක් තෝරා ගන්න.

07. ක්‍රියාකාරකමෙහි විවිධ පියවර :

- පියවර I**
- පංතියේ ළමයින් කණ්ඩායම් 3 කට බෙදන්න.
 - i. දන්සැලේ ද්‍රව්‍ය භාරව කණ්ඩායමක්
 - ii. දන්සැලේ සංග්‍රහ කටයුතු සඳහා
 - iii. දන්සැලට පැමිණෙන පිරිස
 - දන්සැල පැවැත්වීමේදී ළමයින්ට නිදහසේ තම සංවාද ඉදිරිපත් කිරීමට උපදෙස් දෙන්න.
හැන්දා, මාමා, අයියා, අක්කා, නංගී ආදී වශයෙන් ආමන්ත්‍රණය කරවීමත්, ගෞරවයෙන් කතා කිරීමටත් ළමයින් පොළඹවන්න.

පියවර II ● දන්සැලේ සංග්‍රහ කටයුතු කිරීම, සංග්‍රහ භක්ති විඳීම, ස්තූති කිරීම ආදී අවස්ථා පිළිබඳ ළමයින් දැනුවත් කරවීමත්, ඔවුන් සමඟ එකතු වී කටයුතු කිරීමත් ගුරුතුමිය විසින් කළ යුතු වේ.

පියවර III ● පංතියේ සියලුම සිසුන් එක්ව,
 අපි පුංචි ළමයින්
 එකමුතු කමින් වෙළෙඹින්
 දෙන මේ දන්සලින්
 කරගමු පිනක් යහමින්

ගීතය ගයමින් අංග වලට ඉදිරිපත් කිරීමට අවස්ථාව ලබා දෙන්න.

පියවර IV ● ක්‍රියාකාරකම නිමා වූ පසු ඒ සඳහා ගත් උපකරණ, ද්‍රව්‍ය ආදිය ඉවත් කර, එම ස්ථානය පිරිසිදු කිරීමට උපදෙස් දෙන්න.

08. ළමයින් තුළ පෙලඹවීමක් වර්ධනය කිරීම හා ඔවුන් සම්මානයට භාජන කිරීම කළ යුතු ආකාරය:

- හොඳින් සංවාද ඉදිරිපත් කරන ළමයින්ට ප්‍රශංසා කරන්න.
- ඉදිරිපත්වන අයට අත්පොළසන් දෙන්න.
- ඉදිරිපත් වීමට මැලිකම් දක්වන ළමයින් උනන්දු කරන්න.
- අදහස් ප්‍රකාශ කිරීමේ දුර්වලතා දක්වන අයට උදව් කරන්න.

09. ඉගෙන ගන්නා වචන :

- නැන්දා, මාමා, අයියා, අක්කා, ස්තූතියි
- දන්සැල, පොතොය දිනය, එකමුතුකම, කරුණාව, දයාව, ආගන්තුක සත්කාරය.

10. වෙනත් කරුණු :

- ප්‍රදේශය හා කාලය සැලකිල්ලට ගනිමින් සපයාගත හැකි සම්පත් පිළිබඳවද අවධානය යොමු කරමින් කරනු ලබන කාර්යය කුමක්ද යන්න තීරණය කිරීම සුදුසු ය.

6.14

අපේ ගම්මේ ජාර හඳුන්වා



- 01. ප්‍රධාන ක්ෂේත්‍රය : පුද්ගල හා සමාජ සංවර්ධනය
- 02. තේමාව : අපේ ගමේ පාර හඳුනවා
- 03. ප්‍රධාන ඉලක්කය : පොදු කාර්යවලදී සාමූහික ව කටයුතු කිරීමට පෙලඹවීමක් ඇති කිරීම.

04. වර්ධනය කිරීමට අපේක්ෂිත

- හැකියා :**
 - පාරක් සෑදීමේදී භාවිතයට ගතහැකි උපකරණ හඳුනා ගනියි.
- කුසලතා :**
 - අනුකරණ කුසලතා වර්ධනය කර ගනියි.
- ගති ලක්ෂණ :**
 - සහයෝගයෙන් කටයුතු කිරීමට පුහුණුවක් ලබයි.

05. ක්‍රියාකාරකමෙහි ස්වභාවය : කණ්ඩායම් ක්‍රියාකාරකමකි.

- 06. පෙර සූදානම :
 - මිළඟ දිනයෙහි ක්‍රියාකාරකම ගැන ළමයින් දැනුවත් කිරීම.
 - ආදේශක භාණ්ඩ සූදානම් කර ගැනීම.

07. ක්‍රියාකාරකමෙහි විවිධ පියවර :

- පියවර I ● පන්තියේ ළමයින් ඉඩකඩ සහිත චිලිමහනකට කැඳවා ගෙන යන්න.

අන්න අතන වේයෝ පෙළක් හුඹස්	බඳිනවා
මෙන්න මෙතන කුඹී රැලක් ගලක්	හඳුනවා
පුංචි උනත් උන් හැම ලොකු වැඩක්	කරනවා
පුංචි අපිත් චිකතු වෙලා ගමක්	හඳුනවා

ගීතය ගායනා කරමින් ගුරුතුමිය පාඩමට පිවිසේ. පුංචි උනත් කණ්ඩායමක් චිකතු වූ විට ඕනෑම වැඩක් කිරීමට හැකි බවත් අද අපි කණ්ඩායමක් චිකතු වී අපේ ගමේ පාර හැදීමට සූදානම් වෙමු, යනුවෙන් ළමයින් තුළ අදහසක් ඇති කරවීම.

- පියවර II ● ළමයින් කුඩා කණ්ඩායම්වලට බෙදීම.
 - කණ්ඩායම i. උදලු වලින් වැඩ කරන ආකාරය
 - කණ්ඩායම ii. විල්බැරෝවලින් පස්, ගල් ගෙනයන ආකාරය
 - කණ්ඩායම iii. පාර තලන ගල් රෝලක් පදවාගෙන යාම.
 ආදේශක භාණ්ඩ ඇසුරින් ඉහත ක්‍රියාකාරකම් සඳහා ළමයින් යොමු කිරීම.

- ඉහත දක්වා ඇති සියලු ක්‍රියාකාරකම් අංග වලට ඇසුරෙන් ඉදිරිපත් කිරීම සඳහා අවශ්‍ය උපදෙස් ලබා දීම.

පියවර III ● ළමයින් පියවරෙන් පියවර ක්‍රියාකාරකම් හි නිරත කරවන්න. මහන්සි වී වැඩ කරන අතරතුර, ළමයින් කිහිප දෙනෙක් කැවිලි වර්ග, තේ ගෙනවිත් දී ඔවුන්ට සංග්‍රහ කරන ආකාරය නිරූපණය කරවීම.

පියවර IV ● පාඩමට පිවිසීමේ දී ගායනා කළ ගීතය පංතියේ සියලු ම ළමයින් සමඟ කිහිපවරක් ගායනා කිරීම. ඒ අනුව අංග වලන ඉදිරිපත් කිරීමට අවස්ථාව ලබාදීම.

08. ළමයින් තුළ පෙලඹවීමක් වර්ධනය කිරීම හා ඔවුන් සම්මානයට භාජන කිරීම කළ යුතු ආකාරය :

- දක්ෂව ක්‍රියාකාරකම් ඉදිරිපත් කිරීමේදී ළමයින්ට ප්‍රශංසා කරන්න.
- අනෙක් ළමයින් මේ සඳහා දිරිමත් කරවන්න.

09. ඉගෙන ගන්නා වචන, සංඛ්‍යා සහ සංකල්ප :

- උදුලු, වීල්බැරෝව, ගල් රෝල, වාදනය, කූඹ, රැළ, ගුල, වේයෝ, හුඹස
- වැඩ කරනවා, සාමූහිකත්වය

10. වෙනත් කරුණු :

- කණ්ඩායම් කිරීම, කරනු ලබන කාර්ය ආදිය ගුරුවරියට අහිමන ලෙසට වෙනස් කරගත හැකි ය.

6.15

අපේ පන්තිය ලස්සන කරමු



01. ප්‍රධාන ක්ෂේත්‍රය : පුද්ගල හා සමාජ සංවර්ධනය

02. තේමාව : අපේ පන්තිය ලස්සන කරමු.

03. ප්‍රධාන ඉලක්කය : පංතිය පිරිසිදු ව හා අලංකාර ව තබා ගැනීමට සිසුන් යොමු කිරීම.

04. වර්ධනය කිරීමට අපේක්ෂිත

- හැකියා :**
- පංතිය පිරිසිදු කිරීමේ ක්‍රමලේඛ හඳුනා ගනියි.
 - පංතිය අලංකාර කිරීමේ උපාය මාර්ග හඳුනා ගනියි.
- කුසලතා :**
- උපකරණ භාවිතයට හුරුවක් ලබා ගනියි.
- ගති ලක්ෂණ :**
- පිරිසිදු ව සිටීම අගය කරයි.
 - පංතිය අලංකාර කිරීමෙන් වින්දනයක් ලබයි.

06. ක්‍රියාකාරකමෙහි ස්වභාවය : කණ්ඩායම් ක්‍රියාකාරකමකි.

06. පෙර සූදානම : පංතිය පිරිසිදු කිරීමට අවශ්‍ය ද්‍රව්‍ය :

- කොසු
- දූවිලි පිසදැමීමට (දූවිලි පිස්ත)

පංති අලංකාර කිරීමට අවශ්‍ය විවිධ දේ :

- පාට පාට කඩදාසි තීරු (3 cm පළල, 18 cm දිග)
- කතුරක්
- කළු කොළ
- පාට කිරීම සඳහා රෂප (සමනල්ලු, මාළු, මල්)
- පැස්ටල්
- ගම්

07. ක්‍රියාකාරකමෙහි විවිධ පියවර :

- පියවර I**
- අපේ පන්තියේ ඉන්න පුතාලා දුවලා කැමතිද හැමෝම ඔයාලට හොඳයි කියනවට. කැමතියි නේද? අපේ වැඩ පිරිසිදුවට කරලා අපි ඉන්න තැන ලස්සනට තියා ගත්තොත් තමයි හැමෝම හොඳයි කියන්නේ.
 - අපි කණ්ඩායම් බෙදිලා පංතිය පිරිසිදු කිරීමේ කාර්යයෙහි යෙදෙමු.
- පියවර II**
- එක් කණ්ඩායමක් බෙස්ක්වල දූවිලි පිහදන්න, අනිත් කණ්ඩායම පුටු පිහදන්න. ඊළඟ කණ්ඩායම පොත් රාක්කය අස්කරලා දූවිලි ගසන්න. අනිත් කණ්ඩායම අතුගන්න. අතුගාලා කුණු ටික භාජනයට දමන්න. ළමයි උපදෙස් අනුව ක්‍රියා කරති.

- පියවර II**
- අතුගාලා ඉවර වුණාට පස්සේ පන්තියේ පින්තූර ටිකක් එල්ලමු. කවුද දැන් පින්තූර අඳින්නේ.
 - මේ කණ්ඩායම මල් ටික පාට කරන්න.
ඊළඟ කණ්ඩායම සමනල්ලු, ඊළඟ කණ්ඩායම මාළු
 - පාටකරලා අවසන් වූ පසු මල්, සමනල්ලු, මාළු කළු කොළවල වෙන වෙනම ඇලවීම. (ළමයින්ට ඇලවීමට අවස්ථාවක් ලබා දීම.) ළමයින් අගය කිරීම. ඒවා බිත්තියේ ඇලවීම.
- පියවර III**
- මුළු පන්තියටම සවි කඩදාසි තීරු බෙදා දීම. දම්වැල් සෑදීම. (ගුරුතුමිය දම්වැල් දෙකක් පමණ සෑදීම)
දම්වැල් සෑදූ පසුව එක එක අමුණා බැලීම.
 - දිග දම්වැල් හා කොට දම්වැල් තේරීම. ගීතයක් ගායනා කිරීමෙන් පසුව දම්වැල් යොදා පන්තිය සැරසීම.
- පියවර IV**
- පන්තිය ලස්සන කළාට මමත් ඔයාලාට ස්තූතියි කියනවා.
දෙවරක් පමණ පහත සඳහන් ගීතය ගායනා කිරීම.

පාට පාට කඩදාසි තීරු ගෙනල්ලා
එකට එක අමුණලා දම්වැල් හැඳුවා
දිග දම්වැල් අපි හැඳුවා
කොට දම්වැල් අපි හැඳුවා
දිග දම්වැල් කොට දම්වැල්
එකට අමුණලා
අපි අපේ පන්තිය සැරසුවා

මේ ගීතය ගායනා කිරීම. පන්තිය සැරසූ සියලු දෙනාටම අගය කිරීම.

08. ළමයින් තුළ පෙලඹවීමක් වර්ධනය කිරීම හා ඔවුන් සම්මානයට භාජන කිරීම කළ යුතු ආකාරය:

- ප්‍රශංසා කරන්න.
- අත්පොළොසන් දෙන්න.
- නොහැකි අයට උදව් කරන්න.

09. ඉගෙන ගන්නා වචන : කොස්ස, දූවිලි පිස්නය, මාළු, සමනලයා, මල්, කඩදාසි, පාට

ඉගෙන ගන්නා සංඛ්‍යා : එක, දෙක


ඉගෙන ගන්නා සංකල්ප : දිග, කොට, දම්වැල්

10. වෙනත් කරුණු :

- පංතිය පිරිසිදු කිරීම සහ අලංකාර කිරීම සඳහා මෙහි යෝජිත ක්‍රියාකාරකම් මෙන්ම වෙනත් දේවල්ද ක්‍රියාත්මක කළ හැකි ය.

6.16

පාරක ඇත්තම හරිම හොඳයි



01. ප්‍රධාන ක්ෂේත්‍රය : පුද්ගල හා සමාජ සංවර්ධනය

02. තේමාව : පාරක් ඇත්නම් හරිම හොඳයි.

03. ප්‍රධාන ඉලක්කය : සමාජ අවශ්‍යතාවයක් වන පාරවල් සෑදීම ගැන අවධානය යොමු කිරීම.

04. වර්ධනය කිරීමට අපේක්ෂිත

හැකියා : ● සමාජ අවශ්‍යතාවලට ගැලපෙන පරිදි සුදුසු ක්‍රියාමාර්ග සැලසුම් කිරීමේ හැකියාව වර්ධනය කර ගනියි.

ගති ලක්ෂණ : ● සාමූහික ව කටයුතු කිරීම අගය කරයි.

05. ක්‍රියාකාරකමෙහි ස්වභාවය : කණ්ඩායම් ක්‍රියාකාරකමකි.

06. පෙර සූදානම : බ්‍රිස්ටල් බෝඩිවලින් සකස් කරන ලද කුඩා නිවෙස්වල ආකෘති 15 ක් පමණ. හොඳින් වියලා වර්ණ කරන ලද පොල් කුඩු (කහ / දුඹුරු) කතන්දරයට අවශ්‍යව සුවිශේෂී අවස්ථා සඳහා පින්තූර

: පාසල් වත්තේ ස්ථානයක් තෝරා නිවෙස්වල ආකෘති තැබීම. කුඩා ගම්මානයක් සේ, ළමයින් සඳහා ආහාර වේලක් (කඩල වැනි උව්‍යයක්) පිඟන්, වතුර, අත් සේදීමට භාජන

07. ක්‍රියාකාරකමෙහි විවිධ පියවර :

පියවර I ● ප්‍රනාලා කැමති නේද කතන්දර අහන්න?

නිමාලි කියලා පුංචි ගැහැනු ළමයෙක් ඇත ගමක ජීවත් වුණා. (පින්තූර පෙන්වීම) එයා පුංචි වුණත් හරිම කඩිසරයි, උත්සාහවන්තයි.

● නිමාලි ගෙදර ඉඳන් සමහර වෙලාවට බලන් ඉන්නකොට දකිනවා ලියුම් මාමා යනවා. එයා ගමේ හැමෝටම එන ලියුම් දෙන්නේ කඩේ මුදලාලිට. ගමේ අය බඩු ගන්න කඩේට ගියාම ඒ ඒ අයගේ නමට ලියුම් තිබුණොත් දෙනවා. ගමට හරියට පාරවල් නැති නිසා තමයි ලියුම් මාමා ගෙවල්වලට එන්නේ නැත්තේ.

- නිමාලිපි මතක වුණා, දවසක් වියා අල්ලපු ගමේ ඉන්න ලොකු නැන්දලාගේ ගෙදර ගිය දවස්වල..... සීනුවක් වදින කොට. නිමාලිපි පුදුම වුණා ගේ ප්‍රභව සීනුවක් ඇහෙන කොට. ලියුම් මාමා ලියුම් අරගෙන ගේ දොරකඩ ප්‍රභව ම බයිසිකලයෙන් ම ඇවිල්ලා.
- අද තාත්තා ආවම කියන්න ඕනෙ අපේ ලියුම් මාමාටත් බයිසිකලේ නැගලා ගෙවල් ගානේ ලියුම් බෙදන්න පාරක්වත් හදා දෙන්න කියලා. අඩි පාරවල්වල මාමාට එන්නත් අමාරුනේ.
- අපේ ගමේ අය හරිම සමගියෙන් ජීවත් වෙනවා නේද තාත්තේ කියලා නිමාලි ඇසුවා. ඔව් දුවේ, ගමේ අය එකමුතු තමයි. එහෙනම් තාත්තේ අපි සේරම එකතු වෙලා ගමේ පාරක් හදමු කියලා නිමාලි කීවා.
- ගමේ තියෙන එකම කඩේට සේරම එකතු වෙලා මේ ගැන කතා කළා. හැමදෙනාම හුඟාක් කැමති වුණා. අපි හෙටම වැඩ පටන් ගනිමු කියලා මුදලාලිත් කීවා. මගේ ගානේ හැමදෙනාටම කෂම, තේ වතුර දෙනවා මුදලාලි කීවා. නිමාලිටත් හරිම සතුටයි.
- පහුවෙනිදා පාන්දරම ගමේ ජීවත් වන ලොකු අයයි පොඩි අයයි එක තැනකට එකතු වුණා ගමට පාර හදන්න.

දැන් පුතාලත් කැමති ද ඒ අයට උදව් කරන්න.

පියවර II

- අපිත් යමු ගමට. ප්‍රමයිත් රැගෙන සකස් කරන ලද ස්ථානයට සෑම. නිවෙස් අවට පිරිසිදු කිරීම, කොළ අහුලා දැමීම, වල් පැළෑටි ගැලවීම.
- කණ්ඩායමකට ගෙවල් 4 බැගින් බාර දී එක ගෙයකට එක පාර බැගින් කෝටුවකින් ලකුණු කිරීමට සැලැස්වීම. ඒ හැම පාරක්ම ප්‍රධාන පාරට සම්බන්ධ කිරීම. ප්‍රමයිත් විය ලකුණු කර අවසන් වූ පසු කහ පාට පොල් කුඩු දමන්න යයි උපදෙස් දීම.

පියවර III

- වැඩ කරන අතරතුරේ දී අත් හොඳින් සෝදා කෂමට එන ලෙස ආරාධනා කිරීම. සියලු ම ප්‍රමයි කෂම බෙදාගෙන කති. නැවත වැඩවල යෙදෙති.
- ඊට පසු පාරවල්වලට දඹුරු පාට පොල් කුඩු දමන ලෙස උපදෙස් දීම.
- පාරවල් සකස් කර අවසානයේ දී අත්පොළසන් දී සතුට ප්‍රකාශ කිරීම.

- ගීතයක් ගායනා කිරීම. (ගුරුතුමිය කීපවරක් ගායනා කිරීම)

ගමට එන්න පාරක් හැඳුවා //
 අපි ගමට එන්න පාරක් හැඳුවා //

එකමුතුවෙන් වැඩ කරලා
 පුංචි අත් දෙකෙන්
 අපි ගමට එන්න පාරක් හැඳුවා //

පියවර IV ● නැවත පන්තියට යාම. ළමයින් අගය කිරීම. චිත්‍රයක් ඇඳීමට සැලැස්වීම. ‘අපේ ගම්මානය’ චිත්‍රය අගය කිරීම.

08. ළමයින් තුළ පෙලඹවීමක් වර්ධනය කිරීම හා ඔවුන් සම්මානයට භාජන කිරීම කළ යුතු ආකාරය :

- ප්‍රශංසා කිරීම. හරි අගයයි, Very good, අත්පොළොසන් දීම ආදී විවිධ උපාය මාර්ග අනුගමනය කරන්න.

09. ඉගෙන ගන්නා වචන, සංඛ්‍යා සහ සංකල්ප :

- කඩය, නිමාලි, ලියුම් මාමා, පාර, කෑම, මුදලාලි, ගම, එකමුතුකම, බයිසිකලය, සීනුව, පාරවල්, එකමුතුකම, ලියුම් මාමා

10. වෙනත් කරුණු :

- මෙවැනි වෙනත් ශ්‍රමදාන කටයුත්තක් ගැන ළමයින්ගේ අදහස් විමසන්න.
- ඔවුන්ගේ එකඟත්වය ඇතිව එය ක්‍රියාත්මක කරන්න.

6.17

පහති රැස්වීමේ පවත්වම



01. ප්‍රධාන ක්ෂේත්‍රය : පුද්ගල හා සමාජ සංවර්ධනය

02. තේමාව : පන්ති රැස්වීමක් පවත්වමු.

03. ප්‍රධාන ඉලක්කය : පංතියේදී අදහස් හුවමාරුකර ගනිමින් ක්‍රියා කිරීමට අවස්ථාව ලබාදීම.

04. වර්ධනය කිරීමට අපේක්ෂිත

- හැකියා :**
- සිද්ධි අනුපිළිවෙලට ගැලපීමේ හැකියාව වර්ධනය කර ගනියි.
 - වාග් මාලාව වැඩි දියුණු කර ගනියි.

- කුසලතා :**
- ගී ගැයිම සඳහා හුරුවක් ලබා ගනියි.
 - කතාන්දර කීම සඳහා හුරුවක් ලබා ගනියි.
 - විවිධ වර්ත රඟපෑමට හුරුවක් ලබා ගනියි.

- ගති ලක්ෂණ :**
- සබකෝලය මඟ හරවා ගනියි.

05. ක්‍රියාකාරකමෙහි ස්වභාවය : පංතියේ සැවොම සහභාගීවන ක්‍රියාකාරකමකි.

- 06. පෙර සූදානම :**
- ලියක බැඳගත් පොල්කටුවක් යොදාගෙන සෙල්ලම් මයික්‍රොපෝනයක් සාදා ගැනීම.
 - එය මිදුලේ ගසක් යට සිටුවීම.
 - ළමයින්ගේ පුටු ඇත්නම් එම ගස් සෙවනේ කවාකාරව පුටු තබා ගැනීම නැත්නම් ළමයින් බිම වාඩි කරවීම.

07. ක්‍රියාකාරකමෙහි විවිධ පියවර :

- පියවර I**
- පන්ති රැස්වීම කරගෙන යාම සඳහා ළමයින්ට ආරාධනා කිරීම සඳහා ගුරුතුමිය මයික්‍රොපෝනයෙන් දරුවන් ඇමතීම.

- නිවේදක කටයුතු සඳහා ළමයෙකු හුරු කිරීම.

- පියවර II**
- පන්ති රැස්වීම ආරම්භ කිරීම සඳහා ආගම සිහිකිරීමට ළමයින් යොමු කරවීම.

- නිවේදකයා විසින් නිවේදනය කරමින් ගීයක් ගැයිමට යහළුවකුට ආරාධනය කිරීම. (තමන් හඳුන්වා දී ගීය ගායනා කිරීමට එම ළමයින් යොමු කරන්න.)

- සියලුම ළමයින් අත්පොළොසන් දී ඉදිරිපත් වූ යහළුවන් අගය කිරීම.

- ගුරුතුමිය විසින් තවත් නිවේදකයකු ඉදිරිපත් කරවීම.

- මෙසේ පන්ති රැස්වීම් කරගෙන යාමටත් නිවේදකයන් හුවමාරු වීමටත් ළමයින්ට ඉඩදී ඔවුන්ට ස්වාධීන ව රැස්වීම් කරගෙන යාමට ඉඩදී පසෙකට වී බලා සිටීම.
- මෙසේ සියලු ම ළමයින් කුමන හෝ එක් අංගයකට ඉදිරිපත් කරවීම කළ යුතුයි.
- අවසානයේදී රැස්වීමට සහභාගි වී එක් එක් අංගවලට ඉදිරිපත් වුණු යහළුවන්ට එක් ළමයකු විසින් ස්තූති කිරීමට යොමු කිරීම ද කළ යුතුයි.

පියවර III ● සභාව විසිර යාම සඳහා අවසානයේ මයික්‍රොපෝනය අසල සිට සියල්ලෝ ම ජාතික ගීයෙන් කොටසක් ගායනා කරවීම. ගුරුතුමියන් ඊට හවුල් වීම.

08. ළමයින් තුළ පෙලඹවීමක් වර්ධනය කිරීම හා ඔවුන් සම්මානයට භාජන කිරීම කළ යුතු ආකාරය :

- දුර්වල ළමයින්ට විශේෂ පුහුණුවක් ලබා දෙන්න.
- ළමයින් අගය කිරීම සඳහා “ඔයාලා හැමෝම හරිම දක්ෂයි, මට හරි සතුටුයි, මම ඔයාලට ලොකු අත්පුඩියක් ගහනවා” යැයි ළමයින් සමඟ ම අත්පොළොසන් දෙන්න.

09. ඉගෙන ගන්නා වචන, සංඛ්‍යා සහ සංකල්ප :

- මයික්‍රොපෝනය, ගීත, කතාන්තර, තේරවිලි, පන්ති රැස්වීම්, නිවේදකයා

10. වෙනත් කරුණු :

- පන්ති රැස්වීමට සිසුන් ඉදිරිපත් කරනු ලබන විවිධ අංග ළමයින්ගේ හැකියා සහ කුසලතා අනුව තීරණය කරන්න.
- ගායනය, රංගනය, කථනය වැනි විවිධ කුසලතා සාමූහිකව මෙන් ම තනි තනිවද ඉදිරිපත් කිරීම ගැන අවධානය යොමු කරන්න.
- සිංහල, දෙමළ, ඉංග්‍රීසි යන භාෂා තුනම හුරුකිරීමට උත්සාහ ගන්න.

6.18

අපි එළවලු හා පලතුරු තොළක් දමමු



- 01. ප්‍රධාන ක්ෂේත්‍රය : පුද්ගල හා සමාජ සංවර්ධනය
- 02. තේමාව : අපි ච්ඡවළ හා පලතුරු පොළක් දමමු.
- 03. ප්‍රධාන ඉලක්කය : වෙළෙඳපොළ වැනි සමාජ අවශ්‍යතා පිළිබඳ ව අවබෝධයක් ලබාදීම.

04. වර්ධනය කිරීමට අපේක්ෂිත

- හැකියා :**
 - ච්ඡවළ හා පලතුරු වර්ග හඳුනා ගැනීමට හැකියාවක් ලබා ගනියි.
- කුසලතා :**
 - තරාදියේ කිරුම් මිනුම් කිරීමට හැකියාව ලබා ගනියි.
- ගති ලක්ෂණ :**
 - සංයමයකින් යුක්තව වැඩක නිරතවීමට හුරුවක් ලබා ගනියි.
 - වගකීම දැරීමේ හැකියාව වර්ධනය කර ගනියි.

05. ක්‍රියාකාරකමෙහි ස්වභාවය : කණ්ඩායම් ක්‍රියාකාරකමකි.

- 06. පෙර සූදානම :
 - පැදුරු / ගෝනි / කුඩා මේස දෙක බැගින්
 - කඩදාසි බෑග්
 - තරාදිය
 - ච්ඡවළ
 - * පලා මිටි දෙකක් (වර්ග දෙකකින්)
 - * කරවිල
 - * බණ්ඩක්කා ආදී ච්ඡවළ වර්ග කිහිපයක්
 - පලතුරු
 - අඹ, කෙසෙල්, ගස්ලඳු යනාදි ගෙඩි කිහිපයක්
 - කඩදාසිවලින් සකස් කළ මුදල් නෝට්ටු
 - තරාදිය සඳහා
 - * ඇස්ට්‍රා හිස් කෝප්ප / පොල්කටු වැනි දෙයක් දෙක බැගින්
 - * ලණුවක්
 - * කෝටුවක්
 - මිල සඳහන් බෝඩ් සකස් කිරීම.

වැනි වූ විවිධ කාර්යවල නියැලීමෙන් පොළ පැවැත්වීම සඳහා අවශ්‍ය මූලික කටයුතු සම්පාදනය කිරීම.
 - ගුරු මහත්මිය ළමයින් සමඟ තරාදි දෙකක් සකස් කිරීම.
 - මුදල් නෝට්ටු කඩදාසි වලින් සකස් කිරීම.
 - වෙළෙඳපොළ පවත්වන ස්ථානය සූදානම් කිරීම.

07. ක්‍රියාකාරකමෙහි විවිධ පියවර :

පියවර I

- අපි අද පොළක් දාමු ද? එන්න එන්න අපි එළවළු පලතුරු පොළක් දාමුයි ළමයින් සමඟ එක්වී ක්‍රියා කිරීමට ගුරු මහත්මිය සූදානම් වීම.

- ළමයින් කණ්ඩායම්වලට වෙන් කිරීම.
- කණ්ඩායම්වලට වැඩ පැවරීම.

පියවර II

- එක් කණ්ඩායමකට එළවළු විකිණීමට ද අනිත් කණ්ඩායමට පලතුරු විකිණීමට ද යොමු කිරීම.

- සෙසු කණ්ඩායම මිලදී ගන්නන් ලෙස කටයුතු කිරීමටද යොමු කිරීම.
- එළවළු විකුණන කණ්ඩායම :
 - * ස්ථානය සූදානම් කිරීම.
 - * ගෝනිය / පැදුර / මේසය මත එළවළු වෙන් කර තැබීම.
 - * ඒවායේ මිල සඳහන් කර බෝඩ් එක තැබීම.
 - * තරාදිය පසෙකින් තැබීම.

- පලතුරු විකුණන කණ්ඩායම
 - * ස්ථානය සූදානම් කිරීම.
 - * ගෝනිය / පැදුර / මේසය මත පලතුරු වෙන් කර තැබීම.
 - * මිල සඳහන් බෝඩ් එක තැබීම.
 - * තරාදිය පසෙකින් තැබීම.

පියවර III

- මෙම වැඩවලදී ළමයින් සැමගේ ම උදව් ලබා ගත යුතු ය.

- සෙසු කණ්ඩායම බැගයක් හා මුදල් ද රැගෙන වෙළෙඳපොළ වෙත ගමන් කරයි.

පලතුරු වෙළෙන්දා: එන්න එන්න, අලුත් පලතුරු ගන්න, ගන්න..... හොඳට ඉදිලා, රසයි, රසයි ලාබයි ගන්න.

මිලදී ගන්නා : ● මට අඹ ගෙඩි 2 ක් දෙන්න.
● කීයද?
● මෙන්න සල්ලි.

වෙළෙන්දා : ● මෙන්න ඉතුරු සල්ලි.
මේ ආකාරයට පලතුරු විකිණීම මිලදී ගැනීමට සිසුන් යොමු කිරීම.

ච්ඡවළ වෙළෙඳුන්දා: අලුත් ච්ඡවළ තියෙනවා
පලා වර්ග තියෙනවා
වම්බටු, බණ්ඩක්කා
ලාහයි ලාහයි.

මිලදී ගන්නා : මට ගොටුකොළ මිටියක් දෙන්න.
තව බණ්ඩක්කා ගුණ. 500 ක් දෙන්න.

තවත් මිලදී ගන්නෙක්: මට දෙන්න කරව්ල ගුණ. 250 ක්

වෙළෙඳුන්දා : ආ මෙන්න කිරුවා ගන්න.
දෙකටම රු. 20 ක් දෙන්න.
ඉතුරු සල්ලි මෙන්න ගන්න.

මේ ආකාරයට වෙළෙඳ පොළේ බඩු විකිණීම හා මිලදී ගැනීමේ ක්‍රියාව කරගෙන යාම.

පියවර IV ● වෙළෙඳපොළ පැවැත්වීමෙන් දරුවන් ඉගෙන ගත් දේ සාකච්ඡා කිරීම.

08. ළමයින් තුළ පෙලඹවීමක් වර්ධනය කිරීම හා ඔවුන් සම්මානයට භාජන කිරීම කළ යුතු ආකාරය :

- ච්ඡවළ හා පලතුරු වෙළෙඳුන් ලෙස කටයුතු කළ ළමයින්ගේ ක්‍රියාව හොඳට කළ බව අගය කරන්න.
- මිලදී ගත් කණ්ඩායමේ ළමයින්ගේ කාර්යයද හොඳට කිරීම පිළිබඳව අගය කරන්න.
- ළමයින්ගේ ච්ඡවළ පලතුරු වෙළෙඳපොළ වගේ වෙනත් දේවල් ද ඇතුළත් ව පොළක් නැවතත් පැවැත්වීමට දිරි ගන්වන්න.

09. ඉගෙන ගන්නා වචන, සංඛ්‍යා සහ සංකල්ප :

- වෙළෙඳපොළ, ච්ඡවළ, පලතුරු
- අඹ, කෙසෙල්, ගස්ලඩු
- ගොටුකොළ, මුකුණුවැන්න, බණ්ඩක්කා, වම්බටු, කරව්ල
- තරාදිය, මුදල්
- මිල, විකිණීම
- රු. 02, 05, 10, 20, 50, 100
- බර ගුණි, කිලෝ
- වෙළෙඳපොළ, මිල, බර, ගනුදෙනු

10. වෙනත් කරුණු :

- ප්‍රදේශයට, කාලයට, පහසුකම්වලට ගැලපෙන පරිදි වෙළෙඳ පොළේ තැබිය යුතු ද්‍රව්‍ය සුදානම් කර ගැනීමට ගුරුතුමිය සැලසුම් කළ යුතු ය.
- ළමයින් වෙතට ගොස් විවිධ දේ, විවිධ ප්‍රමාණවලින්, විවිධ මිලට ගනුදෙනු කිරීම පිළිබඳ ව පුහුණුවක් ලබාදෙන්න.

6.19

ආදරයේ කරුණාවේ



01. ප්‍රධාන ක්ෂේත්‍රය : පුද්ගල හා සමාජ සංවර්ධනය

02. තේමාව : ආදරයයි කරුණාවයි.

03. ප්‍රධාන ඉලක්කය : පවුල පිළිබඳ සංකල්පය ළමයින් තුළ වර්ධනය කිරීම.

04. වර්ධනය කිරීමට අපේක්ෂිත

හැකියා : ● කතාන්තර ගොඩනැඟීමේ කුසලතාව වර්ධනය කර ගනියි.

ගති ලක්ෂණ : ● සතුන්ට ආදරය හා කරුණාව දැක්වීමට හුරුවක් ලබා ගනියි.

05. ක්‍රියාකාරකමෙහි ස්වභාවය : සාමූහික ක්‍රියාකාරකමකි.

06. පෙර සූදානම: ලේන් පැටියෙක් පලතුරු කමින් සිටින පින්තූරයක් සකස්කර ගැනීම.

07. ක්‍රියාකාරකමෙහි විවිධ පියවර :

පියවර I ● පලතුරු ගෙඩියක් කමින් සිටින ලේන් පැටියෙකුගේ අලංකාර තරමක් විශාල පින්තූරයක් සිසුන්ට පෙන්වා “අද අපි මේ පුංචි ලේන් පැටියාගේ ජීවිතය බේරාගත් ආකාරය පුංචි කතාවකින් අසා දැන ගනිමු” යයි පවසමින් ළමයින් සමඟ කතාවකට මුල පිරීම.

● ගුරුතුමිය ලේන් පැටියාගේ කතාන්දරය ආරම්භ කිරීම. ඔන්හ දරුවන් අපේ වත්තේ ජම්බු ගහේ අත්තෙන් අත්තට පනිමින් සෙල්ලම් කරන පුංචි ලේන් පැටියෙක් හිටියා. කවුද මේ ලේන් පැටියා ආදරයෙන් බලාගන්නේ? ළමයින් නොයෙක් පිළිතුරු දෙති. ලේන් අම්මා, ලේන් තාත්තා, නැන්දා, මාමා ආදී වශයෙන් පවුලේ නෑදෑයින් නෑකම් හඳුන්වා දෙමින් පවුල පිළිබඳ සංකල්පය පහදා දීම.

පියවර II ● පුංචි ලේන් පැටියා සතුටින් සිටියේ ඇයි? එයාට කන්න ජම්බු, පේර, වැල, වරකා ගස්වල පිරිලා. එයා බලාගන්න, ආදරය කරන්න ආවිච්චි, සීයා ආදී නෑදෑයෝ ගොඩක් හිටියා. එයාට සෙල්ලම් කරන්න යාවුවොත් සිටියා ආදී වශයෙන් සමඟයෙන් සිටීමේ වටිනාකම ළමයින් සමඟ කතාව ගොඩනගමින් ආරම්භ කරන්න.

● මේ ලේන් පැටියා ඉන්න වත්තේ ගෙදර හරිම කරුණාවන්ත දුවෙක් සහ පුතෙක් ඉන්නවා. එයාලත් මේ පුංචි පැටියාට හරිම ආදරෙයි. හැමදාම උදේම අම්මා ජම්බු ගහේ සවිකරලා තිබෙන පිඟානට බත්, කෙසෙල් ආදී පලතුරු දමනවා. ඉතින් ලේන් පවුලේ හැමෝම මේ ගෙදර අයත් එක්ක මිත්‍රයි. එයාලට කවුරුත් බය නෑ. අපි සතුන්ට කෑම දෙන්න ඕනෑ, එයාලට ආදරයෙන් සලකන්නට ඕනෑ.

- දවසක්දා ලේන් පැටියා වියාගේ අම්මලාත් සමඟ සතුවත් පැන පැන සෙල්ලම් කරද්දී හදිසියෙන්ම ගහෙන් බිමට වැටුණා. අනේ චතකොටම ඒ ගෙදර හිටිය කිටියා වියාගේ පස්සේ වලෙව්වා. මේක දැකපු ඒ ගෙදර පුංචි පුතා දුවගෙන එත් කිටිට තදින්ම සැරකරලා වලවා දැමීමා. පුංචි ලේන් පැටියා හරිම බයෙන් ගැහි ගැහි පුංචි පුතා දිහා බැලුවා. ලේන් පැටියාගේ කකුල බිම ඇතිලා නැවතත් දුවන්න බෑ වියාගේ අම්මා ළඟට. ඉතින් මේ පුංචි පුතා ටිං ටිං ගාමින් අඬනා පුංචි ලේන් පැටියා අතට ගත්තා. පැටියා බයවී නැවතත් අඬන්න පටන් ගත්තා.
- මේ කලබලය ඇසී පුතාගේ අම්මා ඉක්මනට වත්තට දුවගෙන ආවා. පුතා අතේ හිටිය ලේන් පැටියා දැකලා අම්මාටත් හරිම දුකයි. අම්මා දැක්කා ලේන් අම්මා, තාත්තා, නෑදෑයෝ කලබල වෙලා ගහ දිගේ දුවමින් කෑගහනවා. පුංචි පුතාටත් දුකයි. ඉතින් අම්මා කිව්වා අපි මේ ලේන් පැටියා වියාගේ අම්මාට දෙමු. චතකොට අම්මා, තාත්තා ආදරයෙන් වියාව බලා ගනිවි. කැඩුණු තුවාලයත් සනීප කරාවි කියලා අම්මා කිව්වා.
- පුංචි පුතාත්, දුවත් වූටි ලේන් පැටියා ආදරයෙන් අතගාලා හරිම කනගාටුවෙන් වුනත් අම්මා අතටදී පැටියා අර ගහ උඩින් තියන්න කිව්වා. දුවගෙන ආව ලේන් අම්මා පැටියාව තුරුල් කරගත්තා. නෑදෑයෝ ඔක්කෝම ටිං ටිං ගාලා පුංචි පුතාටත් දුවටත් අම්මාටත් ස්තූති කළා.
- පුංචි ළමයාගේ කරැණාව දයාව නිසා අම්මාගේ ගුණ යහපත් බව නිසා අර ලේන් පැටියා බේරැණා. මේ ආකාරයට ළමයින් සමඟ කතන්දර ගොඩනැඟීම.

පියවර III ● මේ කතාන්තරය ළමයින් කිහිප දෙනකු ලවා නැවත නැවත ගොඩ නංවන්න.

පියවර IV ● මෙම කතාවේ සිත් ගත් කොටසක් චිත්‍රයක් මඟින් ඉදිරිපත් කිරීමට අවස්ථාව ලබා දෙන්න.

08. ළමයින් තුළ පෙලඹවීමක් වර්ධනය කිරීම හා ඔවුන් සම්මානයට භාජන කිරීම කළ යුතු ආකාරය :

- කතාන්තරය ඉතා උණුසුම් අන්දමින් ළමයින්ගේ සහභාගිත්වයෙන් ගොඩනගන්න.
- වරින් වර ප්‍රශ්න නගමින් සෑම ළමයකුගෙන්ම කතාවට අවශ්‍ය තොරතුරු ගොඩනගන්න.
- කතාවේ සාරය තුළ සාරධර්ම සඳහා අවශ්‍ය පරිදි වරින්වර අදහස් ළමයින්ගෙන් ලබාගන්න.
- සංවේදී අවස්ථා වලදී ළමයින්ගේ සිත සන්සුන් වන අයුරින් කතාව ගොඩනගන්න.

- නෂ්ටයෝ යන සංකල්පය ඉස්මතු වන සේ ළමයින් තුළ ආකල්ප වර්ධනය වන අයුරින් අදහස් ගොනු කරන්න.
- කතාවට උද්යෝගයෙන් අදහස් ඉදිරිපත් කරන ළමයින්ට දිරි දෙන්න.
- සෑම ළමයකු ම කතාන්තරය ගොඩනැගීමට හවුල් කර ගන්න.
- ආදරය, කරුණාව යන සංකල්ප හොඳින් වටහා දෙන්න.
- චිත්‍ර නිර්මාණයට ළමයින් දිරිගන්වන්න. ප්‍රශංසා කරන්න. ඔවුන්ගේ ඉදිරිපත් කිරීම් අගයන්න.


09. ඉගෙන ගන්නා වචන, සංඛ්‍යා සහ සංකල්ප :

- නෂ්ටයෝ අම්මා, තාත්තා, නැන්දා, මාමා, ආච්චි, සීයා
- පවුල, සත්ව කරුණාව

10. වෙනත් කරුණු :

- ළමයින්ගේ චිත්‍ර අගය කරන්න. ප්‍රදර්ශනය කරන්න.
- කාර්ය සාධන ගොනුවට එකතු කරන්න.

6.20 තැළෑටි සිටවමු



01. ප්‍රධාන ක්ෂේත්‍රය : පුද්ගල හා සමාජ සංවර්ධනය

02. තේමාව : පැළෑටි සිටවලු.

03. ප්‍රධාන ඉලක්කය : පැළ සිටුවීමේ වැදගත්කම ළමයින්ට අවබෝධ කර දීම.

04. වර්ධනය කිරීමට අපේක්ෂිත

හැකියා : ● විවිධ පැළෑටි වර්ග හඳුනා ගනියි.

කුසලතා : ● පැළෑටියක් ප්‍රවේශම් සහිතව පරිහරණය කිරීමට හුරුවෙයි.

05. ක්‍රියාකාරකමෙහි ස්වභාවය : කණ්ඩායම් ක්‍රියාකාරකමකි.

06. පෙර සූදානම : ● පැළෑටි සිටුවීම සඳහා අවශ්‍ය කරන හිස් කිරි හට්ටි, ඇස්ට්‍රා කෝප්ප, හිස් බෙලෙක්ක, යෝගට් කෝප්ප යනාදිය රැස්කර ගැනීම.

● පැළ සිටුවන ආකාරය, වියට සාත්තු කරන ආකාරය, පැළය වැඩුණු පසු ප්‍රයෝජනයට ගන්නා ආකාරය පිළිබඳ දැක්වෙන පින්තූරය පිළියෙල කර ගැනීම.

● පැළෑටි සිටුවීම සඳහා පාත්ති සකස් කිරීමට ස්ථානයක් තෝරා ගැනීම. විවිධ පැළෑටි ගෙන ඒමට ළමයින් දැනුවත් කිරීම.

07. ක්‍රියාකාරකමෙහි විවිධ පියවර :

පියවර I ● ප්‍රයෝජනවත් පැළෑටි කිහිපයක් පන්තියේ ප්‍රදර්ශනය කිරීම. ඒවා හඳුනා ගැනීම.

● විවිධ පැළෑටිවලින් මිනිසාට හා සතුන්ට ඇති ප්‍රයෝජන ගැන සාකච්ඡා කිරීම.

● කොළ වර්ග අත හා බලා ඒවා හඳුනා ගෙන ප්‍රමාණය, හැඩය, රළු, සිහින් භාවය හඳුනා ගැනීමට ළමයින්ට අවස්ථාව දීම.

පියවර II ● ළමයින් කණ්ඩායම් කිරීම.

● එක් එක් කණ්ඩායමකට පැළය බැගින් ලබා දී තම කණ්ඩායමට ලැබුණු පැළය හඳුනා ගැනීම.

● එම පැළෑටිය සිටුවිය හැකි ස්ථානය තෝරා පැළය සිටුවීම.

- මෙසේ අධි ඇට වැනි දෑ යෝග්‍ය කෝප්පවල ද, බෝංචි, මෑ කරල් ඇට, මුං ඇට, කෝමාරිකා යනාදී පැළ බෙලෙක්කවල ද රතුඵෑණු, ගොටුකොළ, තම්පලා, අල වර්ග, මිරිස් පාත්තිවල ද, කරපිංචි වැනි පැළෑටි පැකට්වල / පාත්තියක ද පොල් ලෙලි එකතුවක ඉඟුරු ද සිටවීමට සලස්වන්න. (මෙහිදී පළාත් අනුව විවිධ පැළෑටි තෝරා ගත හැකි ය.)

පියවර III ● මෙහිදී ළමයින්ට ඉක්මනින් හා සෙමෙන් වැඩෙන ගස් මොනවා දැයි පැළය වැඩීමට ආරම්භ වන දා සිටම නිරීක්ෂණය කළ හැකි ය. (ඇටවලින්, අලයෙන් පැළෑටි වැඩෙන අයුරු)

- පැළ සිටවූ පසු ළමයින් ලවා පැළෑටිවලට ජලය සෑහෙන ප්‍රමාණයක් දැමීමට යොමු කරන්න.
අවිච්ච (හිරු එළිය) ලැබෙන ලෙස පැළ තැබීම, පොහොර යෙදීම ආදියට ළමයින් යොමු කරන්න. (ගුරුතුමියගේ උපදෙස් ඇතිව)
- ළමයින් සිටවූ පැළ වැඩෙන කාලයට ඒවා හානි කරන සතුන් හා හානිකර නොවන සතුන් කවුරුන් දැයි කියා දිය යුතු ය.

08. ළමයින් තුළ පෙලඹවීමක් වර්ධනය කිරීම හා ඔවුන් සම්මානයට භාජන කිරීම කළ යුතු ආකාරය :

- පැළෑටි හඳුනා ගන්නා ළමයින් දිරිමත් කරන්න.
- පැළ සිටවීමට උනන්දු වන ළමයින්ට ප්‍රශංසා කරන්න.
- පැළවලට සාත්තු කරන ළමයින් පිළිබඳ ප්‍රශංසාත්මකව කතා කරන්න.
- පසුබට ළමයින් උනන්දු කරවන්න.

09. ඉගෙන ගන්නා වචන, සංඛ්‍යා සහ සංකල්ප :

- පැළෑටි, පාත්තිය, වැඩෙනවා, පැළවෙනවා, බෝංචි, මෑ කරල්, මුං ඇට, කෝමාරිකා, බෙලෙක්ක, කරපිංචා, ඉඟුරු, ගොටුකොළ, තම්පලා, අල වර්ග, පොල් ලෙලි, පැළෑටි වැඩීම.

10. වෙනත් කරුණු :

- තම ප්‍රදේශයට හා ස්ථානයට ගැළපෙන ලෙස පැළෑටි වර්ග හා වගා බිම තෝරාගත හැකිය.
- අවශ්‍ය නම් දෙමාපියන්ගේ සහායද ලබා ගන්න.
- තම නිවසේදී දෙමාපියන්ගේද සහාය ඇතිව පැළ වගා කටයුතුවල යෙදීමට ළමයින් යොමු කරන්න.

6.21 අපේ නෑදෑයෝ



01. ප්‍රධාන කෙරුණු : පුද්ගල හා සමාජ සංවර්ධනය

02. තේමාව : අපේ නෂ්ටයෝ

03. ප්‍රධාන ඉලක්කය : දේශීය සංස්කෘතික අංග පිළිබඳ හුරුවක් ලබාදීම.

04. වර්ධනය කිරීමට අපේක්ෂිත

- හැකියා :
- කැවිලි වර්ග නම් කිරීමට හැකියාව ලබා ගනියි.
 - තමාගේ ශ්‍රෝණි හඳුනා ගැනීමට හැකියාව ලබා ගනියි.

කුසලතා : ● විවිධ ක්‍රියාකාරකම් අනුකරණය කිරීමේ කුසලතාව ලබා ගනියි.

ගති ලක්ෂණ : ● දේශීය සංස්කෘතිකාංග වැදගත් කොට සැලකීමට පෙලඹෙයි.

05. ක්‍රියාකාරකමෙහි ස්වභාවය : කණ්ඩායම් ක්‍රියාකාරකමකි.

06. පෙර සූදානම : කිරීමැටි, සෙල්ලම් ගෙවල් නිර්මාණයට අවශ්‍ය ද්‍රව්‍ය, වර්ණ ගන්වන ලද පාන් පිටි, පාප්ප

07. ක්‍රියාකාරකමෙහි විවිධ පියවර :

පියවර I ● අම්මා, නැන්දා, ආච්චි ලෙස හැඳුගත් ළමයින් පිරිසක් කිරීමැටි ගුලි කරමින් නානා මාදිලියේ කැවිලි සාදති. (කැවුම්, අතිරස, අග්ගලා යනාදි) තාත්තා, මල්ලි, මාමා, සීයා, බාප්පා යන වර්ත ලෙස ඇඳුම් ඇඳුගත් පිරිසක් ද සිටිති.

● සිංහල අවුරුද්දට කැවිලි පෙවිලි සදමින් නෂ්ගම් යාමට ගෙදර සූදානම් වීම රංගනයෙන් ඉදිරිපත් කිරීමට අවස්ථාව ලබාදීම.

● කලින් සාදාගත් සෙල්ලම් ගෙය තුළ සිසුහු පිටි කොටති.

● කැවුම්, අග්ගලා, අතිරස කිරීමැටිවලින් නිර්මාණය කරති.

පියවර II ● නිවසේ මව, පියා, සීයා, ආච්චි, දරුවන් ඇඳුම් ඇඳ කැවිලි පෙට්ටි හිස තබාගෙන චලිමහනේ නිර්මාණය කර ඇති අනෙක් සෙල්ලම් ගෙය දෙසට රංගනය කරමින් පිවිසීම.

- පහත ගීතය ගායනා කරමින් රඟපෑමට අවස්ථාව ලබා දෙන්න.
 1. අවුරුදු ආවා අපිට අවුරුදු ආවා
පුංචි නංගි මල්ලි එන්න අවුරුදු ආවා
 2. කැවුම් කොකිස් මුං අතිරස රස කර හැඳවා
ඒවා අරන් අපි ඔක්කොම නෑගම් යනවා
- ගීතය ගයමින් රඟමින් නෂ්‍ය ගෙදරට පිවිසීම.
- එකිනෙකා ආචාර කීම.
- නැන්දාට, මාමාට, බාප්පාට, ආච්චිට, සීයාට ළමයින් සියලු දෙනාම ශ්‍රෝතීන් හඳුන්වමින් ආචාර කිරීම.
- ගෙදර තේ පැන් සංග්‍රහය, බුලත් හුරුළු දී වැඩිහිටි වන්දනාව සිදුකිරීම.
- ගුරුතුමිය උපදෙස් ලබා දෙමින් නාට්‍යමය ස්වරූපයෙන් රඟ දැක්වීම.
- තමාගේ සමීපතම ශ්‍රෝතීන් හඳුන්වා දීම.

පියවර III ● අවුරුද්දට කරන කෙළි සෙල්ලම් පිළිබඳ හඳුන්වා දෙමින් ගුරුතුමියට කුඩා ක්‍රීඩා කිහිපයක්ද ගෙවල් දෙකේ ළමයින් ලවා කිරීමට උපදෙස් ලබා දීමට පුළුවන.

ඔංචිලි පැදීම
වලකපු ගැසීම.
පනා හැංගීම
චක්ගුඩු ගැසීම
එළවන් කෑම

(මේවා කාලය අනුව සැලසුම් කර පාඩම දිගටම පවත්වාගෙන යෑමට හැකියාව ලබා ගන්නේ නම් වඩාත් හොඳයි)

08. ළමයින් තුළ පෙලඹවීමක් වර්ධනය කිරීම හා ඔවුන් සම්මානයට භාජන කිරීම කළ යුතු ආකාරය :

- මවගේ වර්තය නිරූපණය කිරීමට මවගේ හැඩරුව ගැනීම සඳහා වෙස් මුහුණු නිරූපණය කරන්න.
- පවුලේ සෑම දෙනාම වර්ත වශයෙන් නම් කරමින් ළමයින් බෙදා දැක්වන්න.
- ඔවුන්ගේ රඟපෑම අගයන්න.

- නිර්මාණය කරන ලද රසකැවිලි වර්ග පිළිබඳ සාකච්ඡා කරන්න; ඒවා නිර්මාණය කරද්දී හැඩරැව, ප්‍රමාණය පිළිබඳ ළමයින්ට අදහස් දක්වමින් ඒවා සාදන අමුද්‍රව්‍ය පිළිබඳ හඳුන්වා දෙන්න. රස ගුණ වර්ණනා කරන්න.
- තමාගේ නෂ්ටයන් ආදරය, සෙනෙහස දැක්වීම පිළිබඳ ළමයින්ට අගයමින් නෂ්ටයන්ගේ ගුණ වර්ණනා කරන්න.
- එම වර්ත නිරූපණ කළ ළමයින් අගයන්න.

09. ඉගෙන ගන්නා වචන, සංඛ්‍යා සහ සංකල්ප :

- විවිධ කැවිලි වර්ගවල නම්
- නෂ්ටයෝ ධූලත් හුරුල්ල, නෂ්ටයී යාම.

10. වෙනත් කරුණු :

- ගීතය සුදුසු පරිදි නවීකරණය කර ගැනීම සුදුසු ය.
- ක්‍රීඩා කිහිපයක් පමණක් ඉහත දක්වා ඇතත් ප්‍රදේශයට හා කාලයට ගැළපෙන පරිදි අභිමත ක්‍රීඩා ප්‍රගුණකරවීම සුදුසු ය.

6.22

සුවඳ දැනෙයි - හරි ඝනුවයි



01. ප්‍රධාන ක්ෂේත්‍රය : පුද්ගල හා සමාජ සංවර්ධනය

02. තේමාව : සුවඳ දැනෙයි හරි සතුටයි.

03. ප්‍රධාන ඉලක්කය : කණ්ඩායමක් ලෙස කැම මේසයකදී ආහාර ගැනීම හුරු කිරීම.

04. වර්ධනය කිරීමට අපේක්ෂිත

හැකියා : ● සුවඳ හඳුනා ගැනීමේ හැකියාව ලබා ගනියි.

05. ක්‍රියාකාරකමෙහි ස්වභාවය : කේවල ක්‍රියාකාරකමකි.

06. පෙර සූදානම :

- අන්තෘපි පෙති කිහිපයක්
- කෙසෙල් ගෙඩි කිහිපයක්
- අරලියා මල්, පිච්ච මල් වැනි මල් වර්ග කිහිපයක්
- උඩ පැත්තේ හිල් විදින ලද කාඩ්බෝඩ් පෙට්ටි කිහිපයක්

ඉහත සපයාගත් ද්‍රව්‍ය පෙට්ටිවලට දමා වසා ගුරු මේසය මත තබන්න. එක් පෙට්ටියක් පමණක් හිස්ව තබා ගන්න.

07. ක්‍රියාකාරකමෙහි විවිධ පියවර :

- පියවර I ● හිස් පෙට්ටිය ගෙන ළමයින් අතින් අත ඇරීමට යොමු කරන්න. එම පෙට්ටිය ගැන යමක් කිය හැකිදැයි අසන්න.
- අන්තෘපි පෙති දැමූ පෙට්ටිය ලබාදී එහි දැනෙන්නේ මොකක්දැයි හිල් තුළ නඟය තබා සුවඳ ආක්‍රාණය කර බැලීමට ළමයින් යොමු කරන්න.
 - ඊළඟට මල් වර්ගයක් දැමූ පෙට්ටිය ලබා දී නඟයට දැනුණ සුවඳ ගැන ප්‍රශ්න කරන්න. පිළිතුරු දීමට යොමු කරන්න.
 - ඊළඟට කෙසෙල් ගෙඩි දැමූ පෙට්ටිය සුවඳ බැලීමට යොමු කරන්න. ප්‍රශ්න නඟන්න. පිළිතුරු ලබා ගන්න.
 - ඊළඟට පිච්ච මල් දැමූ පෙට්ටියෙහි සුවඳ බැලීමට යොමු කරන්න. ප්‍රශ්න නඟන්න. පිළිතුරු ලබා ගන්න.
 - මෙලෙස සුවඳ බැලීමේදී සුවඳ බැලූ ළමයින්ට නොබැලූ ළමයින් සමඟ කතා කිරීමට නොහැකි පරිදි තබාගෙන ක්‍රියාකාරකම කරන්න.

- අපි අද වර්ග කීයක සුවඳ බැලුවාද බලමු කියා ප්‍රමිතීන්ට මතක් කරවීම.
- විවිධ පෙට්ටිවල අඩංගු දේවල් ප්‍රදර්ශනයකර, ඒවායේ සුවඳ පිළිබඳ ව ප්‍රමිතීන් සමඟ සාකච්ඡා කරන්න.

08. ප්‍රමිතීන් තුළ පෙලඹවීමක් වර්ධනය කිරීම හා ඔවුන් සම්මානයට භාජන කිරීම කළ යුතු ආකාරය :

- නිවැරදි පිළිතුර දෙන ප්‍රමිතීන් ඇගයීම, ප්‍රශංසා කිරීම, අත්පොළසන් දෙන්න.
- පිළිතුරු නොදෙන අයට උදව් කරන්න.

09. ඉගෙන ගන්නා වචන, සංඛ්‍යා සහ සංකල්ප :


- පෙට්ටිය, අන්නාසි, සුවඳ, කෙසෙල්, අරලියා, පිච්ච
- එක, දෙක, තුන, හතර
- සුවඳ, මල් වර්ග, පලතුරු වර්ග

10. වෙනත් කරුණු :

- ප්‍රදේශයේ ලබාගත හැකි ද්‍රව්‍ය වර්ග මේ සඳහා යොදා ගන්න.

6.23

ගස්වැල්වලට ආදරය කරමු.



01. ප්‍රධාන කෙරුණ : පුද්ගල හා සමාජ සංවර්ධනය

02. තේමාව : ගස්වැල්වලට ආදරය කරමු.

03. ප්‍රධාන ඉලක්කය : පරිසරයට ආදරය කිරීමට හුරුවක් ඇති කිරීම.

04. වර්ධනය කිරීමට අපේක්ෂිත

- හැකියා :**
- අප පරිසරයේ විවිධ ගස් ඇති බව දැන ගනියි.
 - ගස්වල සුවිශේෂී ලක්ෂණ දැන ගනියි.

කුසලතා :

- ඊළඟයානුකූලව අංග වලනයේ යෙදීමේ කුසලතාව වර්ධනය කරගනියි.

ගති ලක්ෂණ :

- පරිසරය සුරැකීමට කැමැත්තක් වර්ධනය කරගනියි.

05. ක්‍රියාකාරකමෙහි ස්වභාවය : සාමූහික ක්‍රියාකාරකමකි.

06. පෙර සූදානම : රඛානක්, ලස්සන පරිසරය, ගස් කපා දමා ඇති විට පරිසරය වැනි පිංතූර/ චිත්‍ර කිහිපයක්

07. ක්‍රියාකාරකමෙහි විවිධ පියවර :

පියවර I

- සෙල්ලම් කරන්න කැමති ද? අදත් පුංචි සෙල්ලමක් කරමු. මිදුලට කැටුව යෑම.

- අප වටේ මොනවද තිබෙන්නේ? අපිත් අද ගස් වෙමු. පුතාල තමයි ගස්. ළමයින් කැමති ආකාරයට එක් එක් තැන සිට ගැනීමට යොමු කිරීම. තමන් කැමති ගසක නමක් ළමයින්ටම යොදා ගැනීමට කීම. මම අඹ ගස.....

පියවර II

- මේ ගස් ඔක්කොම එක වගේද කියල බලමු. පුතාල ගස් දැකල තියන විදිහට කියන්න බලන්න. කඳ ලොකුයි, කඳ හීනියි, උසයි, මිටියි, අතු ගොඩයි..... පිලිතුරු ලැබෙයි.

- ළමයින්ට තමා මොන ගසක් ද?, කඳ කොහොම ද?, අතු කොහොම ද? තමන්ට කැමති ආකාරයට අදහස් ප්‍රකාශනය.

- සියලුම ළමයින්ගේ අදහස් ප්‍රකාශ වූ විට අපි උස, මිටි ගස් සොයමු. මේ ගස උසයි. මේ ගස මිටියි. ළමයින් දෙදෙනෙකු බැගින් ගෙන උස මිටි ගණිත සංකල්පය ලබා දීම. මම උසයි, මම මිටියි. අදහස් ප්‍රකාශනය. මහතයි/ හීනියි ආදී ලක්ෂණ ද හඳුන්වා දිය හැකිය.

- ගුරුවරයා උස කී විට අත් ඉහළට ඔසවා උස පෙන්වීම ද, මිටි කී විට මිටි වී පෙන්වීම ද ක්‍රීඩාවක් ලෙස කිරීම. සවන් දී ප්‍රතිචාර නොදක්වුවහොත් ඔවුන්ගෙන් ප්‍රතිචාර ලබා ගැනීමට කටයුතු කිරීම; අත්පොළසන් දී ජයග්‍රහණයට ප්‍රශංසා කිරීම.

පියවර III ● ඉන්පසු නැවත ළමයින් තමන් කැමති ආකාරයට ගස් ලෙස සිට ගැනීමට යොමු කර ගීතයක් ඇසීමට යොමුකර ගායනා කරවීම.

සුළං හමනවා තාලට කොළ නැටවෙනවා
පාට පාට සමනලයින් මල් පැණි බොනවා
කුරුල්ලෝ චනවා ගෙඩි ටික රසකර කනවා
ලස්සන ගස්වැල් අප සිත සතුට වඩනවා

- ගීතය ගායනා කරමින් රංගනයේ යෙදීම.

පියවර IV ● ඔන්න නරක මාමා කෙනෙක් ඇවිත් මේ සේරම ගස් කපල දානවා. (අහිරපණයක් කිරීම) ගස් කපන්න එපා කියලා අඬනවා.

- පැණි බොන්න එන සමනලයන් අඬනවා. කුරුල්ලන් ගෙඩි කන්න ඇවිත් අඬනවා. මෙතනට සෙල්ලම් කරන්න එන ළමයින් හෙවනක් නැහැ කියලා දාඩිය දානවා කියලා අඬනවා.

- ගස් කැපූ විට වන හානි ළමයින්ට අවබෝධ කරවීම. අපි ගස්වැල්වලට ආදරය කළ යුතු බව වටහා දීම. සැලකිය යුතු ආකාරය වතුර යෙදීම, පොහොර යෙදීම අවශ්‍ය බව.

පියවර V ● තමා දුටු ගස්, සමනලයන්, කුරුල්ලන් වැනි දේ සිතුවම් කිරීමට යොමු කිරීම. ‘මා දුටු පරිසර ලස්සන’ නිම කරන ලද චිත්‍ර ප්‍රදර්ශනයක් පවත්වමු ලෙස ප්‍රකාශ කර චිත්‍ර නැරඹීමට යොමු කිරීම.

08. ළමයින් තුළ පෙලඹවීමක් වර්ධනය කිරීම හා ඔවුන් සම්මානයට භාජන කිරීම කළ යුතු ආකාරය :

- ප්‍රශංසා කරන්න.
- අත්පොළසන් දෙන්න.
- මනා ලෙස රිදීමට යෙදෙන ළමයින්ට පැසසුම් කරන්න.
- නිර්මාණය ප්‍රදර්ශනය කරවන්න.

09. ඉගෙන ගන්නා වචන, සංඛ්‍යා, සංකල්ප :


- ලොකුයි, හීනයි, ගොඩයි, සමනලයා, කුරුල්ලා
- උස, මිටි
- ගස්වැල්, පරිසරය, සුන්දර බව

10. වෙනත් කරුණු :

- ගුරුවරියට අහිමිත ලෙස ගස් නිරූපණය කරන අය, ගස් කපන අය, වතුර යොදන අය වැනි විවිධ වර්ත සඳහා ළමයින් තෝරාගෙන, කල්තියා පිළියෙල කරගත් විශේෂ ඇඳුම්වලින් ඔවුන් සරසා මෙම සිද්ධිය නාට්‍යයක ආකාරයෙන් ඉදිරිපත් කිරීම වුවද ඉතාමත් සුදුසු ය.

6.24

ଶକ୍ତି ଚଳାଇ ଯିବା



01. ප්‍රධාන ක්ෂේත්‍රය : පුද්ගල හා සමාජ සංවර්ධනය

02. තේමාව : අපි පන්සල් යමු.

03. ප්‍රධාන ඉලක්කය : ආගමික සිද්ධස්ථානයකදී ක්‍රියා කළයුතු අන්දම වටහා දීම.

04. වර්ධනය කිරීමට අපේක්ෂිත

හැකියා : ● ආගමික වතාවත් පිළිබඳ කරුණු අවබෝධකර ගනියි.

කුසලතා : ● පංසල් මඵව ඇමදීමට හුරුවක් ලබාගනියි.

ගති ලක්ෂණ : ● ආගමික කටයුතු සඳහා කැමැත්තෙන් සහභාගි වීමට පෙලඹෙයි.

05. ක්‍රියාකාරකමෙහි ස්වභාවය : කණ්ඩායම් ක්‍රියාකාරකමකි.

- 06. පෙර සූදානම :**
- පන්සල් යෑමට අවශ්‍ය තෙල්, මල්, හඳුන්කූරු ආදිය
 - පන්සලට යෑමට අවශ්‍ය දේවල් සූදානම් කරගෙන වීමට උපදෙස් දීම.
 - පන්සල් යෑමට සුදු ඇඳුමින් සැරසී වීමට උපදෙස් දීම.
 - ළඟම ඇති පන්සලක් තෝරා ගෙන කල් ඇතිව එහි වැඩවසන ස්වාමීන් වහන්සේ දැනුවත් කිරීම.
 - පන්සල් යාමේ වැදගත්කම ළමයින් සමඟ සාකච්ඡා කිරීම.
 - වී සඳහා පහත සඳහන් ප්‍රශ්න අසමින් ළමයින් සමඟ පන්සල් යාම සම්බන්ධව කතා කළ හැකිය.

ඔයාල ගෙදරදී අම්මලත් එක්ක පන්සල් යනව ද?
වැඩිපුරම පන්සල් යන්නේ මොන දවස්වලට ද?
පන්සල් යනකොට මොනවද ගෙනියන්නේ?
පන්සල් යනකොට ඇඳගෙන යන්නේ මොන පාට ඇඳුම් ද?
පන්සල් ගිහින් මොනවද කරන්නේ?
පන්සලේ කවිද ඉන්නේ?

07. ක්‍රියාකාරකමෙහි විවිධ පියවර :

පියවර I

- ළමයින් ගෙනෙන ලද මල් වට්ටි ගණන් කිරීම.
- එක ළමයකුට එක මල් වට්ටිය බැගින් දීම.
- එක ළමයකුට එක හඳුන්කූර බැගින් දීම. (කිහිපයක් වුවද වරදක් නැත)
- සන්සුන් ගමනින් පන්සල වෙත ගමන් කිරීමට උපදෙස් දීම.
- පන්සලේ දී හැසිරිය යුතු අන්දම කියා දීම. (පන්සලේදී සෙල්ලම් නොකරන බව, පන්සලේදී ශබ්ද නගා කතා නොකරන බව එහෙ මෙහෙ දුවන්නේ පනින්නේ නැති බව ළමයින්ට කියා දීම.)
- පාවහන් ගලවා පන්සලට ඇතුළුවීමට උපදෙස් දීම.
- හිස්වැසුම් ගලවා පන්සලට ඇතුළුවීමට උපදෙස් දීම.
- මෙම චාරිකාව සඳහා වැඩිහිටියන් ද සහභාගි කරවා ගත හැකි ය.
- පන්සල සම්බන්ධ කතාවක් කියා දීම.
- පන්සල සම්බන්ධ කවියක් කියා දීම.

පොහොයට අපි පන්සල්	යමු
තෙල් මල් තිර අරගෙන	යමු
සුදු ඇඳුමින් සැරසී	යමු
සාදු කියා බුදුන්	වදිමු

- පන්සලේදී භාවිත කරන අලුත් වචන ළමයින්ට හඳුන්වා දීම.
- බෝධිය, වෛතසය, ඇමදීම, පැන් ඉසීම ආදී වශයෙන්

පියවර II

- විහාර ගෙය ඇමදීම, බෝධිය වටා ඇමදීම, මළුව ඇමදීම ළමයින්ගේ සහභාගිත්වයෙන් කළ හැකි ය. (එහිදී භාවිත කරන වචන පිළිබඳව ළමයින් ලවා කතා කර ඒ ගැන ළමයින්ට අවබෝධයක් ලබා දිය යුතුයි.)
ගුරුවරය සහ මව්පියන්ගේ සහභාගිත්වය ඇතිව මෙය කළ හැකි ය.

- ළමයින් සමඟ විභාගය ඇතුළත පරීක්ෂා කිරීම.
- විභාග භූමිය පරීක්ෂා කිරීම.
- එහි ඇති දේවල් ගැන ළමයින් සමඟ කතා කිරීම.
- මල්වලට පැන් ඉසීමට ළමයින්ට උපදෙස් දීම.
- භාමුදුරුවන් කියා දෙන ගාථා ළමයින් සමඟ නිවැරදි ව උච්චාරණය කරමින් කීම.

08. ළමයින් තුළ පෙලඹවීමක් වර්ධනය කිරීම හා ඔවුන් සම්මානයට භාජන කිරීම කළ යුතු ආකාරය :

- පන්සල පිළිබඳව සියලු ම තොරතුරු ළමයාට කියා දීම. එහිදී හැසිරෙන අන්දම පිළිබඳව ප්‍රශංසා කරන්න.
- වැඩිහිටියන්ට ගරු කිරීම, පන්සලේ භාමුදුරුවන්ට ගරු කිරීමට කැමැත්ත ඇති කරන්න.
- ආචාර ධර්ම, සිරිත් විරිත් ක්‍රියාත්මක කිරීමට අවස්ථාව සලසා දෙන්න.

09. ඉගෙන ගන්නා වචන, සංඛ්‍යා සහ සංකල්ප :

- බෝධිය, වෛතසය, ඇමදීම, පැන්, මළුව
- 1, 2, 3, 4, 5
- පංසල, ගරු කිරීම, කුසල් කිරීම.

10. වෙනත් කරුණු :

- මෙය වාර්තාවක් ලෙසට සංවිධානය කර, මුළු දවසම මෙම කාර්යය සඳහා යෙදවීම සුදුසුය.
- ආගමික සිද්ධස්ථානය පිළිබඳව විවිධ දේ කියාදීම, ගාථා ආදිය හුරු කිරීම වැනි අරමුණු ඉටුකර ගත හැකි වන පරිදි ඉගෙනුම් සිද්ධිය සංවිධානය කර ගැනීම ගුරුවරයා සතු කාර්යයකි.
- පංසල් යාම/ පංසලේදී දුටු දේවල්/ පංසලේදී කළ දේවල්/ අපේ පංසලේ භාමුදුරුවෝ වැනි විත්‍ර ඇදීම සඳහා මිලඟ දිනයේදී ළමයින් යොමුකළ හැකි ය.

6.25

මවුනිසන්ට කීකරු වෙමු



01. ප්‍රධාන ක්ෂේත්‍රය : පුද්ගල හා සමාජ සංවර්ධනය

02. තේමාව : මවුපියන්ට කීකරු වෙමු.

01. ප්‍රධාන ඉලක්කය : කීකරු කමෙහි අගය වටහා දීම.

04. වර්ධනය කිරීමට අපේක්ෂිත

හැකියා : ● කතාන්තරයක් අනුපිළිවෙලින් ගොඩනගයි.

කුසලතා : ● සතුන්ගේ ගමන් විලාශය අනුකරණයට හුරුවක් ලබාගනියි.

ගති ලක්ෂණ : ● කීකරුකම වැදගත් වර්ත ලක්ෂණයක් ලෙස සැලකීමට හුරුවෙයි.

05. ක්‍රියාකාරකමෙහි ස්වභාවය : කණ්ඩායම් ක්‍රියාකාරකමකි.

06. පෙර සූදානම :

- බළලාගේ සහ තරුවාගේ රූප ඇඳීමට යොදාගත හැකි කඩදාසි පතරොම්
- කතාන්තරයට ගැළපෙන චිත්‍ර පිළියෙල කරගැනීම.

07. ක්‍රියාකාරකමෙහි විවිධ පියවර :

පියවර I

- අද අම්මාටයි තාත්තාටයි වැදලා පාසල් ආව හොඳ පුතාලා කවුද? ආදී වශයෙන් ආරම්භ කරමින් සංවාදය ගොඩ නැඟීම.

- රූපවාහිනි කතාවක් බැලීමට යොමු කිරීම. (සංවාද තුළින්)

- ලස්සන තාරා පවුලක් හිටියා. රූප රාමුව පෙන්වීම. (තාරා තාත්තා, තාරා අම්මා, තාරා පැටවු) මේ පවුල හරි සතුටෙන් සමගියෙන් ජීවත් වුණා.

තත් තත් තත් තාරා පැටවු හරි ලස්සන තාරා පැටවු
ගමන හෙමින් තාරා පැටවු ක්වැක් ක්වැක් ක්වැක් ///

මේ ගීතය ගායනා කරවීම. තාරා පැටවු ලෙස යාමට යොමු කිරීම.

පියවර II

- මේ පැටවුන් කෑම සොයන්නේ අම්මයි තාත්තයි එක්ක ගිහින්. මේ පැටවුන්ගෙන් එක්කෙනෙක් හරිම අකීකරැයි. කියන දේ අහන්නේ නැහැ. කන්න දුන්නත් රණ්ඩු වෙනවා. නාන්න ගියත් වතුරට වෙලා ගොඩක් වෙලා ඉන්නවා. අම්මයි තාත්තයි මේ ගැන හරිම දුකෙන් හිටියා.

- දවසක් උදෙන්ම කෑම හොයන්න මේ තාරා පවුල යනවා. එතකොට අෂතින් ලොකු පුසෙක් එනවා දැක්කා.

- අම්මයි තාත්තයි පැටවුන්ට කිව්වා ඔන්න පරිස්සම් වෙනත බළල් හාමි එනවා කියලා. පැටවු සේරම අම්මයි තාත්තයි තුරුල් වුණා. දුග තාරා පැටියා මම බය නැහැ, මම බය නැහැ කියලා තනියම දුවන්න පටන් ගත්තා.
- මෙය බලා සිටි සියලු ම දෙනා ක්වැක් ක්වැක් කියලා අඬන්න පටන් ගත්තා. තාත්තා උපායක් කල්පනා කරලා අත්තටු දෙක පුම්බගෙන කෑ ගසාගෙන බළල් හාමි ඉදිරියට පැනගෙන දුවන්න පටන් ගත්තා.
- එතකොට බළල් හාමි හිතුව මේ එන්නේ මාව අල්ලගන්න කියලා බයවෙලා වලිගය පුම්බගෙන පස්ස නොබලා දිව්වා. තාරා පැටියා හොඳටම බයවෙලා තාත්තා ළඟට තුරුල් වුණා.
- අම්මයි තාත්තයි ළඟට ගිය තාරා පැටියා මම නම් ආයෙත් කවදාවත් අම්මටත් තාත්තටත් අකීකරු කෙනෙක් වෙන්නෙ නැහැ කියලා වැඳලා සමාව ගත්තා. සියල්ලන්ම සතුටෙන් ප්‍රීති වුණා.
- පුංචි තාරා පැටියා හොඳ පැටියෙක් වුණා. සේරම සතුටින් ගීත ගායනා කරමින් නටන්න පටන් ගත්තා.
තාත්තා අපේ රත්තරං අම්ම අපේ රත්තරං
කීකරුකම පුරුදු වුනොත් අපි සේරම රත්තරං

පියවර III

- කතාව අසුරෙන් වාචික ප්‍රශ්න ඇසීම.
කතාවේ හිටියේ කවුද?
දුග පැටියාගේ නම මොකක් ද?
දුග පැටියා භය වුණේ කාට ද?
කවුද එයාට බේරගත්තේ?
කොහොමද බේරගත්තේ?
දුග පැටියා හොඳ පැටියෙක් වුණා ද?
පුතාලත් දුග පැටියෙක් වෙන්න ද කැමති හොඳ කීකරු පැටියෙක් වෙන්නද කැමති?
- කැමති ළමයින්ට කතාව කීමට අවස්ථාවක් දීම.
- දෙමව්පියන් ළමයින්ට ආදරය බවත් කීකරුකමින් පිවත්වීම හොඳ ළමයකුගේ ලක්ෂණයක් බවත් පහදා දීම.
- ගණන් කිරීමට යොමු කිරීම.
ලොකු තාරාවන් කීදෙනා ද?
පොඩි තාරාවන් කීදෙනා ද?
- ලොකු, පොඩි තාරාවන් කණ්ඩායම් ලෙස පතොරොම් පෙට්ටි දෙකක් තැබීම.

- පියවර IV**
- ලොකු තාරාවෙක් ගන්න. කඩදාසිය මත තබා ලොකු තාරාවන් ගණන අඳින්න දීම.
 - පොඩි තාරාවෙක් ගන්න. පෙර පරිදි ඇඳීම.
 - ලස්සනට පාට කරමු.
 - ඇතින් පුසෙක් එනවා අඳිමු ද?
 - පතොරොම යොදාගෙන පුසා ඇඳීමට යොමු කිරීම.
 - තාරාවුන් ඉන්න තැන වතුර වගේ පේන්න නිල් පාට ගාමු.
 - පුසා ඉන්න තැනට කොළ පාට ගාමු (තණකොළ)
 - ලස්සනට පාට කිරීමට හුරු කිරීම.
 - සිංදුවක් කියමු. නටමු.
 - හොට කහ තාරා ඇඟ සුදු තාරා
 - ලස්සන තාරා ක්වැක් ක්වැක් තාරා
 - සීතල වතුරේ පාවෙන ඔරුවක්
 - වාගේ යනවා ලස්සන තාරා

08. ළමයින් තුළ පෙලඹවීමක් වර්ධනය කිරීම හා ඔවුන් සම්මානයට භාජන කිරීම කළ යුතු ආකාරය :

- කතාව කියන්න ඉදිරිපත් වන ළමයින්ට ප්‍රශංසා කරන්න.
- ලොකු, පොඩි ලෙස ගණනය කර දැක්වූ ළමයින්ට ප්‍රශංසා කරන්න.
- සියලුම ළමයින්ට අත්පොළසන් දෙන්න.

09. ඉගෙන ගන්නා වචන, සංඛ්‍යා සහ සංකල්ප :


- කීකරු, තාරාවා, ආදරය, සතුට
- ලොකු, පොඩි, කීකරුකම

10. වෙනත් කරුණු :

- ළමයින් කණ්ඩායම් දෙක තුනකට බෙදා මෙම සිද්ධිය වෙන වෙනම රඟපෑමට යොමු කරන්න.
- අඳින ලද චිත්‍ර පංතියේ ප්‍රදර්ශනය කරන්න.

6.26

මිනිසුන් අතර විවිධතා ඇති බව



01. ප්‍රධාන ක්ෂේත්‍රය : පුද්ගල හා සමාජ සංවර්ධනය

02. තේමාව : මිනිසුන් අතර විවිධතා ඇති බව.

03. ප්‍රධාන ඉලක්කය : අප සමාජයේ විවිධ ජාතීන් ජීවත්වන බව වටහාදීම.

04. වර්ධනය කිරීමට අපේක්ෂිත

හැකියා : ● ජාතීන් අතර විවිධ වෙනස්කම් හඳුනා ගනියි.

ගති ලක්ෂණ : ● විවිධ ජාතීන් අතර ඇති සිරිත් විරිත් භාෂා හා ඇඳුම් පැලඳුම් වැනි වෙනස්කම් අගය කරයි.

05. ක්‍රියාකාරකමෙහි ස්වභාවය : සාමූහික ක්‍රියාකාරකමකි.

- 06. පෙර සූදානම :**
- විවිධ ජාතීන්ට අයත් ඇඳුම් ඇඳුමක් අයගේ පිංතූර කාඩ්පත්
 - විවිධ ජාතීන්ට ගැලපෙන ඇඳුම් කිහිපයක්

07. ක්‍රියාකාරකමෙහි විවිධ පියවර :

පියවර I ● මෙම කාඩ්පත් වෙත වෙනම ළමයින්ට පෙන්වීම.

- පින්තූර කාඩ්පත් පෙන්වමින් ඔවුන් ගැන ළමයින් සමඟ කතා කරන්න.

නිදසුන් :

මුස්ලිම් ඇඳුම ඇඳුමක් තැනැත්තා සිටින පිංතූරය ළමයින්ට පෙන්වා, ඒ කවිදැයි ළමයින් සමඟ කතා කිරීම. හැකි තරම් ප්‍රශ්න අසමින් මේ ගැන ළමයින් සමඟ සාකච්ඡා කරන්න. මේ අය මුස්ලිම් අය බව ළමයින්ට වටහා දෙන්න.

- මේ අන්දමට සෑම කාඩ්පතකම සිටින ජාතීන් පිළිබඳ ව ළමයින්ට දැනුමක් ලබා දෙන්න.
- ඔවුන්ගේ ඇඳුම්වල වෙනස්කම් ළමයින්ට වටහා දෙන්න.
- සිංහල අය පන්සල් යන බව, ද්‍රවිඩ අය කෝවිල් යන බව, මුස්ලිම් අය පල්ලි යන බව ළමයින් සමඟ කතා කරන්න.
- පංතියේ සිටින විවිධ ජාතීන්ට අයත් ළමයින්ගෙන් වැඩිපුර අදහස් ලබා ගන්න.

- පියවර II**
- පංතියේ සියලු ම ළමයින් කණ්ඩායම්වලට වෙන් කිරීම.

මේ කණ්ඩායම	මුස්ලිම්
මේ කණ්ඩායම	උච්ච
මේ කණ්ඩායම	සිංහල
මේ කණ්ඩායම	බර්ගර් ආදී වශයෙන් නම් කිරීම.

පියවර III

- වැඩිහිටියන්ගේ උදව් ඇතිව ඒ ඒ කණ්ඩායම්වල ළමයින්ට ඒ ඒ ජාතීන් මෙන් ඇඳුම් ඇන්දවීම. ළමයින් පාසල් වත්තේ චලිතවන රැගෙන ගොස් ඇඳුම් වර්ගය අනුව ගුරුවරයා වටේට වෙන වෙනම ළමයින් කණ්ඩායම් සිටුවීම. ගුරුවරයා පිතුරු කාඩ්පත් පෙන්වන විට ඒ ඇඳුම ඇඳ සිටින ළමයින් ගුරුවරයා ළඟට දුවගෙන ආ යුතුයි.

පියවර IV

- අනෙක් ළමයින්ගෙන් මේ කවිදැයි විමසීම.

නිදසුන් : උච්ච ඇඳුම් ඇඳ සිටින අය දෙමළ යයි අනෙක් ළමයින් ලවා පැවසීම.
 මුස්ලිම් ඇඳුම් ඇඳ සිටින සිටින අය මුස්ලිම් යයි අනෙක් ළමයින් ලවා පැවසීම.
 සිංහල ඇඳුම් ඇඳ සිටින අය සිංහල යයි අනෙක් ළමයින් ලවා පැවසීම.

පියවර V

- සියලුම ළමයින් අත් අල්ලාගෙන රවුම වටේ යමින් පහත කවිය මෙන් කවියක් ගායනා කිරීම.

ලොවේ සැමා එකම දැයේ දූ දරුවන් වේවා
 වාද නැති බේද නැති ලස්සන ලොව හෙට අපට උදාවේවා

08. ළමයින් තුළ පෙලඹීමක් වර්ධනය කිරීම හා ඔවුන් සම්මානයට භාජන කිරීම කළ යුතු ආකාරය :

- සියලු ම ළමයින් ක්‍රියාකාරකම් සඳහා සහභාගි කරගන්න.
- ඔවුන්ගේ ක්‍රියාකාරකම් අගය කරන්න.

09. ඉගෙන ගන්නා වචන, සංඛ්‍යා සහ ආකල්ප :

- මුස්ලිම්, දෙමළ, සිංහල
- ජාතීන්, ආගම්

10. වෙනත් කරුණු :

- සෑම ළමයකුට ම විවිධ ඇඳුම් සපයා ගැනීම අපහසු විය හැකි ය. එහිසා වචන ඇඳුම් කිහිපයක් පමණක් සපයාගෙන ක්‍රියාකාරකම සංවිධානය කළ හැකි ය.
- ජාතීන් වෙනස්වීම අනුව භාෂාව වෙනස්වන අන්දම ද ක්‍රියාකාරකමක් මඟින් පෙන්විය හැකි ය.
- එක් එක් ජාතීන්ට විශේෂ වූ ඇඳුම් පමණක් නොව කෑම වර්ග, ආගමික පූජකයින්, පුද පූජා ආදිය දැක්වෙන පිංතූර යොදාගෙන මෙම සිද්ධිය රසවත් ව ගොඩනැගීම ගුරුවරයාගේ අභිමතය පරිදි කළ හැකි ය.

6.27

අපේ අවට තර්කය හරිම කුහළුරයි



01. ප්‍රධාන ක්ෂේත්‍රය : පුද්ගල හා සමාජ සංවර්ධනය

02. තේමාව : අපේ අවට පරිසරය හරිම සුන්දරයි.

04. ප්‍රධාන ඉලක්කය : පරිසරයේ සුන්දර බව වටහාදීම.

04. වර්ධනය කිරීමට අපේක්ෂිත

හැකියා : ● පරිසරයේ ඇති සුන්දර වස්තූ නම් කරයි.

කුසලතා : ● රිදීමයානුකූල වලනයට හුරුවෙයි.

ගති ලක්ෂණ : ● තම නිවසේ එක මල් පැළයක්, පලතුරු පැළයක් හෝ සිටුවීමට අධිෂ්ඨාන කර ගනියි.

05. ක්‍රියාකාරකමෙහි ස්වභාවය : කණ්ඩායම් ක්‍රියාකාරකමකි.

- 06. පෙර සූදානම : ● මල් බඳුනක්, පංතියේ ළමයින් ප්‍රමාණයට අවශ්‍ය මල් ඉති.
- පරිසරයේ සුන්දරබව දැක්වෙන චිත්‍ර කිහිපයක්.

07. ක්‍රියාකාරකමෙහි විවිධ පියවර :

- පියවර I ● ගුරුතුමිය විසින් කලින් සපයා ගන්නා ලද නටුවක් සහිත මල් කිහිත්තක් රැගෙන දැරුවා ළමයින්ට ගොස් එය ඔහුට පිරිනමා සුභ උදෑසනක් ප්‍රාර්ථනා කිරීම. මේ අයුරින් පන්තියේ සිටින සෑම ළමයකුට ම මලක් බැගින් දී ඉතාම සාදරයෙන් පිළිගන්න.
- පිටිසීමේදී පිරිනමන ලද මල් කිහිත්ත රැගෙන එක එක ළමයා බැගින් ගුරු මේසය අසලට කැඳවා මේසය මත තබා ඇති හිස් මල් බඳුන මලින් පිරවීම. (පන්තියේම මල් රැඳවිය හැකි අයුරින් විශාල මල් බඳුනක් සොයා ගත යුතුය.) ගුරුතුමියට සුභ උදෑසනක් යයි ප්‍රාර්ථනා කරන අතර මල් කිහිත්ත සිසුවා බඳුනට දමා මල් පෝච්චිය සෑම ළමයකු ම අලංකාර ව සැකසීම. කලාත්මක අයුරින් මල් බඳුන කලනයකින් තොරව එකමුතුව සකස් කිරීමට උපදෙස් දෙන්න.
- පසුව සකස් කරන ලද අලංකාර මල් බඳුන පෙන්වා අද මල් පෝච්චිය අලංකාර ව සකස් කළේ කවුරුන් විසින්දැයි විමසීම. ළමයින් “අපි” යනුවෙන් ප්‍රකාශ කරත්. එසේ නම් අපි හැමෝම එකට එකතුවෙලා අද දවසත් මේ වාගේ සුන්දර දවසක් කර ගනිමු යනුවෙන් කුඩා සාකච්ඡාවකට මුල පිරීම.

- පියවර II**
- අපේ පරිසරය ගස් කොළන්, මල්, පුංචි පුංචි කුරුල්ලන්, ඇළවල් දොළවල්, ගංගා නිසා අලංකාර වන බව සාකච්ඡා කරමින් ළමයින්ට පැහැදිලි කර දීම. එසේම ඒ සුන්දර පරිසරය තවත් අලංකාර කිරීමට අප සැම දෙනාම එකට එකතු විය යුතුයි යන අදහස් ඉදිරිපත් කිරීම.
 - තමාගේ නිවසේ මිදුලේ අලංකාර මල්, විලවළු, පලතුරු වැවීම. ඒවා ආදරයෙන් ආරක්ෂා කිරීම, අත්‍යවශ්‍යම ප්‍රමාණයක් පමණක් මල් නෙළීම, ගස්වල අතු නොකැපීම, අනුන්ගේ මල් වත්තෙන් මල් නොකැඩීම, ඔබ එන අවට මල් නිබේ නම් ඒවා බලා සතුවුවීම. වත්තට මල් පැණි බොන්නට එන වූටි කුරුල්ලන්ට ආදරය කරණාව දැක්වීම, වැඩිහිටියන් සමඟ පරිසරය අලංකාර කර ගැනීමට දැරුවාගේ සිත පෙළඹවීම ආදිය ගුරුවරිය විසින් ඉතා කරුණාවෙන් පහදා දෙන්න. (මෙවැනි විවිධ පරිසර ගැන වටහා දීම සඳහා චිත්‍ර හා රූප සටහන් යොදා ගන්න.)
 - අවසානයේ පහත ගීතය ගයමින් ළමයින් සමඟ රංගනයක යෙදෙන්න.

අපේ ගෙදර මිදුල පුරා
පිපුණ රෝස මල් ගොඩයි
මල් පිපිලා ගස් පිරිලා
සුවඳ හමයි හරි හැඩයි

කුරුල්ලන්ගේ මිහිරි ගීත
උදෑසනම මට ඇසෙයි
ඉර මාමා පායලා
චිලියක් හැම තැන රැඳෙයි

අත්පුඩි, ආදේශ භාණ්ඩ ශබ්ද කරවමින් ළමයින් විලිමහනේ සිට සතුවුවන ආකාරයට සමූහය ම සමඟ ක්‍රියාකාරකමෙහි යෙදෙන්න.

08. ළමයින් තුළ පෙලඹවීමක් වර්ධනය කිරීම හා ඔවුන් සම්මානයට භාජන කිරීම කළ යුතු ආකාරය :

- සෑම ළමයකුගේම හදවතට දැනෙන ආකාරයට මෘදු ව සංවේදී ව වචන භාවිත කරමින් සාකච්ඡා කරන්න.
- තමා ළඟට එන දරුවාට මෘදු ලෙස ආමන්ත්‍රණය කරමින් ඔහුගේ ක්‍රියාකාරකම්වලට උදව් කරන්න.
- ගීත ගායනයේදී මිහිරි නාද මවමින් ළමයාට වින්දනයක් ලැබෙන පරිදි ඒවා ඉදිරිපත් කරන්න.
- ක්‍රියාකාරකම් කිරීමේදී ගුරුවරිය ද ඔවුන් සමඟ සහභාගි වන්න.
- සෑම ළමයකුගේ ම ක්‍රියාකාරකම් සම්මානයට පාත්‍ර කරන්න; අගයන්න.
- සෙසු අය ඉදිරියේ වර්ණනා කරන්න; දෙමාපියන්ට තම ළමයින්ගේ දක්ෂතා හඳුන්වා දෙන්න.

09. ඉගෙන ගන්නා වචන, සංඛ්‍යා සහ සංකල්ප :

- මල්පෝව්විය, රෝස මල්, මිහිරි ගීත, උදෑසන
- සතුන්, මිනිසුන්, පරිසරය, ආදරය කිරීම.

10. වෙනත් කරුණු :

- සතුන්ට, කුරුල්ලන්ට මෙන්ම පරිසරයේ ගස්කොළන්, මල්වලට ආදරය දැක්විය යුතු බව පැහැදිලි කිරීම, අවශ්‍යවේ.
- ගායනය හා රංගනය ගුරුවරයට අවශ්‍ය පරිදි පෝෂණය කර ගැනීම සුදුසුය.
- සුන්දර පරිසරය විනයට නැඟීමට ළමයින් යොමු කරන්න.

6.28

අගනා මිණි මුතු වේවා එකමුතු



01. ප්‍රධාන ක්ෂේත්‍රය : පුද්ගල හා සමාජ සංවර්ධනය

02. තේමාව : අගනා මිණි මුතු වේවා එකමුතු

03. ප්‍රධාන ඉලක්කය : එකමුතුකමින් ශක්තිය ලැබෙන බව අවබෝධය කිරීම.

04. වර්ධනය කිරීමට අපේක්ෂිත

හැකියා : ● එකමුතුකම යන සංකල්පය අවබෝධ කර ගනියි.

කුසලතා : ● ඊදිමයානුකූල ක්‍රියාකාරකම්වල යෙදීමේ කුසලතාව වර්ධනය කර ගනියි.

ගති ලක්ෂණ : ● සාමූහිකත්වය, එකමුතුකම, සමගිය පිළිබඳ අදහස අගය කරයි.

05. ක්‍රියාකාරකමෙහි ස්වභාවය : කණ්ඩායම් ක්‍රියාකාරකමකි.

- 06. පෙර සූදානම :**
- එකමුතුකම/ කණ්ඩායම පැහැදිලි වන චිත්‍ර කිහිපයක්
 - කලින් සකස් කරගත් වාදන භාණ්ඩ (ආදේශක)
 - ඉරටු කැබලි, පැන්සල්, පෑන්, සපත්තු

07. ක්‍රියාකාරකමෙහි විවිධ පියවර :

- පියවර I**
- ළමයින් එළිමහනට රැගෙන යන්න. පිරිටිගියේ දිග රේඛාවක් ළමයින්ගෙන් සෑදීමට උපදෙස් දෙන්න. එක ඉරක් සේ දිගට අත් බැඳගෙන සියලු දෙනාම පෙළට සිට ගැනීමට අවස්ථාව ලබා දෙන්න. පන්තියේ හැම දෙනාම සමගි වී එකතුවීමෙන් දිගම රේඛාව නිර්මාණය කිරීමට හැකි වූ බව ඉතා සරල අයුරින් පහදා දෙන්න. (පන්ති කාමරයේදී තමන්ගේ පැන්සල් එකතු කර පෙළට තැබීම, සපත්තු එකතු කර රේඛාවක් සෑදීම වැනි ක්‍රියාකාරකම්වල යොදවන්න.)
 - පිරිටිගියේ යන කුඹි රැලක්, කඩිසර ගමනින් තුඹසක් බඳින වේයේ රැළක්, අහසේ පියඹා යන කුරුලු රැනක් වැනි වූ චිත්‍ර පෙන්වමින් ළමයින්ට ඔවුන්ගේ එකමුතුකම ගැන කරුණු ඉදිරිපත් කිරීම.
 - ඉරටු කැබැල්ලක් දී ළමයකුට විය කඩන්නට කීම.
 - ළමයා කඩා පෙන්වයි.
 - ඉරටු කැබලි කිහිපයක් එකතු කර දී එක් ළමයකුට විය කැඩීමට අවස්ථාව ලබාදීම.
 - විය අපහසු ක්‍රියාවක් බව පහදා දෙන්න.

- මේ ආකාරයට තනිව කිසිවක් කරනවාට වඩා කිහිප දෙනෙක් හැම දෙනාම එකතු වුණොත් වැඩි බලයක් ශක්තියක් ලැබෙන බව පහදා දීම.

පියවර III ● එකමුතුකම පිළිබඳ ගයන කුඩා ගීතයක් ඉදිරිපත් කිරීම.

පුංචි පුංචි කුඹි පෙළයි පෙළට	ඇදෙන්නේ
පුංචි පුංචි වේයො ගොඩයි පස්	ගෙනියන්නේ
මේ හැමෝම එකතුවෙලා ගෙයක්	හදන්නේ
පුංචි අපිත් එකතුවෙලා ලොව	නංවන්නේ
හා හා හා පැංචා පැන පැන	යන්නේ
වූටි වූටි කුරුලු රැන් පියඹා	යන්නේ
පාට පාට සමනලයිත් පියා	සලන්නේ
පරිසරයම ලස්සන වී සුවඳ	හමන්නේ

- සමනල්ලු, කුරුලු රැන්, කුඹි පෙළක්, හා පැංචෙක් ලෙස ළමයින් කණ්ඩායම් වලට බෙදන්න.
- ගුරුතුමිය ගීතය ගයද්දී ළමයින්ට රංගනයේ යෙදීමට උපදෙස් දෙන්න.
- ළමයින්ට ගයමින් රංගනයේ යෙදීමට උපදෙස් දෙන්න.
(ගීත මෙන්ම, අවශ්‍ය පරිදි කුඩා කතාන්දර මගින් ද මෙම ක්‍රියාවලිය සිදු කිරීමට හැකිවේ.)
- සකස් කරගත් වාද්‍ය භාණ්ඩ වාදනය කරමින් කණ්ඩායමක් ගායනයට යොදවන්න.
- කණ්ඩායමක් රංගනයේ යොදවන්න.
- ගුරුවරිය ද තාල වාදනය, සමඟ සෑම අවස්ථාවකදීම අවශ්‍ය පහසුකම් පවසා දෙන්න.
- තනිව වැඩ කරනවාට වඩා කණ්ඩායම් වශයෙන් වැඩ කිරීම තුළින් වැඩි ශක්තියක් ලැබෙන බව පහදා දීම.
- හොඳින් සවන් දීමට පුරුදු පුහුණු විය යුතු බව පහදා දීම.
- අන් අයගේ අදහස්වලට ගරු කිරීමට පුරුදු පුහුණු කිරීම.

08. ළමයින් තුළ පෙලඹවීමක් වර්ධනය කිරීම හා ඔවුන් සම්මානයට භාජන කිරීම කළ යුතු ආකාරය :

- ඉදිරිපත්වීම සඳහා ප්‍රශංසා කරන්න.
- දක්ෂතා පෙන්වන ළමයින්ට ත්‍යාග ලබාදෙන්න.
- විකිනෙකා ලවා තමන්ගේ යහගුණ ප්‍රකාශ කිරීමට අවස්ථාව ලබාදෙන්න.

09. ඉගෙන ගන්නා වචන, සංඛ්‍යා සහ සංකල්ප :

- ගොඩයි, පෙළයි, පැවෝ, සුවඳ
- එක, දෙක
- එකමුතුකම, ශක්තිය

10. වෙනත් කරුණු :

- පාසලට, කණ්ඩායමට හා ප්‍රදේශයට ගැළපෙන පරිදි ක්‍රියාකාරකම් වෙනස් කර ගත හැකිය.
- එකමුතුකම ප්‍රදර්ශනය වන විට ඇඳීමට ළමයින් යොමු කිරීම.

6.29 ලියුම් බෙදුනහ



01. ප්‍රධාන ක්ෂේත්‍රය : පුද්ගල හා සමාජ සංවර්ධනය

02. තේමාව : ලියුම් බෙදන්නා

03. ප්‍රධාන ඉලක්කය : ලියුම් බෙදන්නාගේ කාර්යභාරය හඳුන්වාදීම.

04. වර්ධනය කිරීමට අපේක්ෂිත

- හැකියා :
- ලියුම් කවරයක ලිපිනය බැලීමට හුරුවක් ලබයි.
 - 1 සිට 10 දක්වා ගණන් කරයි.

- ගති ලක්ෂණ :
- විවිධ පුද්ගලයන්ට/ වෘත්තිවලට ගරුකිරීමට පෙලඹෙයි.

05. ක්‍රියාකාරකමෙහි ස්වභාවය : කණ්ඩායම් ක්‍රියාකාරකමකි.

06. පෙර සූදානම : ● පාවිච්චි කළ ලියුම් කවර, තැපැල්පත්, මුද්දර, වෙසක් කාඩ්, නත්තල් කාඩ් වැනි වූ අවශ්‍ය උපකරණ සපයා ගැනීම.

07. ක්‍රියාකාරකමෙහි විවිධ පියවර :

- පියවර I
- ලියුම් බෙදන්නාගේ චිත්‍රයක් ඇඳ ගැනීම.
 - ළමයින්ට ලියුම් බෙදන්නාගේ චිත්‍රය පෙන්වා ඒ කවිදැයි ඇසීම.
 - ළමයින් සමඟ ලියුම් බෙදන්නා ගැන සාකච්ඡා කිරීම.
 - මෙම සාකච්ඡාවේ දී ළමයින් ලියුම්කාරයා පිළිබඳ ව ලබා ඇති සියලුම අත්දැකීම් මෙහිදී සාකච්ඡා කරන්න. මේ සඳහා ගුරුවරයා විසින් ළමයින් සූදානම් කරවීමට පෙර මෙවැනි ප්‍රශ්න ඇසීම සුදුසු ය.

උදාහරණ :

ඔයාලා ලියුම් මාමා දැකලා තියෙනව ද?
 කොහේදිද ලියුම් මාමා දැක්කේ?
 ලියුම් මාමා ඔයාලගෙ ගෙදරටත් එනව ද?
 සාකච්ඡාව අවසානයේ යම්කිසි තොරතුරක් ඉදිරිපත් වූයේ නැත්නම් එය ඉදිරිපත් කරවීම සඳහා සුදුසු ප්‍රශ්න ඉදිරිපත් කළ යුතු ය.

- ගුරුවරයා විසින් ලියුම් බෙදන්නා ගැන සාකච්ඡාවේදී ළමයින්ට හඳුන්වා දුන් වචන නිවැරදි ව උච්චාරණය කරමින් ඒවායේ අර්ථය පැහැදිලිව නිරූපණය වන පරිදි භාවිත කරමින් අලුත් වචන ඇත්නම් ඒවා ද හඳුන්වා දිය යුතු ය.

නිදසුන් : මුද්දර, ලියුම් කවර, තැපැල්පත, විදුලි පණිවිඩ, තැපැල් කන්තෝරුව

- පියවර II**
- පංතියේ ළමයින් ලවා පරණ ලියුම් කවර, මුද්දර, තැපැල්පත්, වෙසක් කාඩ්, නත්තල් කාඩ් ආදිය ගෙන්වා ගන්න. (වැඩිහිටි උදව් ඇතිව)
 - ඔවුන්ගෙන් ලියුම් කවර වෙනම ද මුද්දර වෙනම ද තැපැල්පත් වෙන ම ආදී වශයෙන් ගණන් කිරීම.
 - ළමයින් විසින් ගෙන ආ ලියුම් කවර, තැපැල්පත් එකට මිශ්‍රකර කණ්ඩායම් වශයෙන් ළමයින්ට ඒවා වෙන්කිරීමට (තේරීමට) දීම.
 - ලියුම් මාලා පාරේ වැටිලා ලියුම් හැම තැනම විසිවෙලා. ඔහුට උදව් කිරීමට අප කුමක් කළ යුතුද?
 - ළමයින් සමඟ කතා කිරීම.
 - මෙවැනි ප්‍රශ්න හොඳ සිරිත් ඇති කිරීම සඳහා කෙරෙන සාකච්ඡාවක ආරම්භයයි.
 - විත්‍ර ඇඳීම (ලියුම් බෙදන්නා දැක්වෙන)
 - විත්‍ර කොටස් සම්පූර්ණ කිරීම.
 - විත්‍ර පාට කිරීම.
 - කතන්දරයක් කියා දීම. (ලියුම් මාලා සම්බන්ධ)
 - කවියක් කියා දීම. (ලියුම් මාලා සම්බන්ධ)
 - ළමයින් සමඟ ගායනා කිරීම.

ට්‍රිලිං ට්‍රිලිං ට්‍රිලිං නදින්
 බයිසිකල් නැගිලි සොඳින්
 ලියුම් මාලා ඇවිත් උදෙන්
 ලියුම් බෙදයි සිනා වෙමින්

- පියවර III**
- එක් ළමයකු ලියුම් මාලා මෙන් ඇඳගෙන එක ළමයාට එක ලියුම බැගින් බෙදීම.

08. ළමයින් තුළ පෙලඹවීමක් වර්ධනය කිරීම හා ඔවුන් සම්මානයට භාජන කිරීම කළ යුතු ආකාරය :

- ඉදිරිපත්වන ළමයින්ට ප්‍රශංසා කරන්න.
- ඉදිරිපත් වන අයට අත්පොළසන් දෙන්න.

09. ඉගෙන ගන්නා වචන, සංඛ්‍යා සහ සංකල්ප :

- ලියුම් කවර, මුද්දර, තැපැල්පත්, තැපැල් කන්තෝරුව
- 1, 2, 3, 4, 5, 6, 7, 8, 9, 10
- තේරීම, තැපැල් කන්තෝරුව

10. වෙනත් කරුණු :

- ළමයින් සමඟ තැපැල් කන්තෝරුවක් නැරඹීමට යාම වැනි වූ ක්‍රියාකාරකම සංවිධානය කළ හැකි ය.
- ගුරුවරයාට අභිමත පරිදි කතාන්තරයක්, කවියක්, ගීතයක් නිර්මාණය කරගෙන පාඩම සඳහා යොදාගැනීම සුදුසු ය.

6.30

“මාල මාමා” ඇවිත් මෙන්



- 01. ප්‍රධාන කේන්ද්‍රය :** පුද්ගල හා සමාජ සංවර්ධනය
- 02. තේමාව :** ‘මාළු මාමා’ ඇවිත් මෙන්.
- 03. ප්‍රධාන ඉලක්කය :** මාළු කාරයා හා ඔහුගේ කාර්ය ගැන අවබෝධයක් ලබාදීම.
- 04. වර්ධනය කිරීමට අපේක්ෂිත**
- හැකියා :**
- මුහුද හා මාළු වෙළෙඳාම වැනි සංකල්ප අවබෝධකර ගනියි.
- ගති ලක්ෂණ :**
- විවිධ පුද්ගලයන්ට/ වෘත්තීවලට ගරුකිරීමට පෙළඹෙයි.
- 05. ක්‍රියාකාරකමෙහි ස්වභාවය :** කණ්ඩායම් ක්‍රියාකාරකමකි.
- 06. පෙර සූදානම :** විවිධ ආකාරයේ මාළු වෙළෙඳාම් කරන්නන් පැහැදිලිව නිරූපණය වන චිත්‍ර කිහිපයක්. විවිධ මාළු වර්ග දැක්වෙන පින්තූර.
- 07. ක්‍රියාකාරකමෙහි විවිධ පියවර :**
- පියවර I**
- ගුරුවරයා විසින් මාළුකාරයා ගැන කවියක් ගායනා කිරීම. ළමයින්ට වියට සවන්දීමට සැලැස්වීම.
 - මාළුකාරයා ගැන සාකච්ඡාවක්. මාළුකාරයා පිළිබඳ ව ළමයින් ලබා ඇති අත්දැකීම් සාකච්ඡා කිරීම.
 - දුවලා පුතාලා මාළුකාරයා දැකලා තියෙනවා ද?
 - කොහේදිද දැක්කේ?
 - ඒ අය ඇඳලා ඉන්නේ මොන ඇඳුම් ද?
 - ඒ අය මාළු දාගෙන යන්නේ මොකේ ද?
 - අපි මාළුකාරයාට මාළු මාමා කියලා කියනවා නේද?
 - මෙවැනි ප්‍රශ්නවලට පිළිතුරු ලබා ගැනීමෙන් සාකච්ඡා කරන්න. මෙම සාකච්ඡාව අවසානයේ දී යම් කිසි තොරතුරක් ඉදිරිපත් වූයේ නැත්නම් සුදුසු ප්‍රශ්න ඇසීමෙන් විය ඉදිරිපත් කරවිය යුතු ය.
 - ගුරුවරයා විසින් විවිධ මාළු වර්ගවල පින්තූර කාඩ්පත් සකස් කර ළමයින්ට ඒවා පෙන්වමින් මාළු වර්ගවල නම් ළමයින්ට ඇසෙන පරිදි කියවීම.

නිදසුන් : තෝරා, පරා, බලයා, හාල්මැස්සා
 - නැවත ළමයින් සමඟ කියවීම.

- මාළුකාරයා පාවිච්චි කරන බඩු වර්ග ද පෙර පරිදිම පින්තූර කාඩ් සකස්කර ළමයින් සමඟ කතා කිරීම.
නිදසුන් : කඳ, තරාදිය, බලයා, හාල්මැස්සා
- නැවත ළමයින් සමඟ කියවීම.
- මාළු විස්තර කෙරෙන වචන
නිදසුන් : අලුත්, අයිස් මාළු
- මාළු ලබාගන්නා ස්ථාන මුහුද, වැව සම්බන්ධ ව ළමයින් සමඟ කතා කිරීම.

පියවර II

- විවිධ වර්ගයේ මාළු වෙළෙඳාම් කරන්නන් පැහැදිලි ව නිරූපණය වන චිත්‍ර කිහිපයක් සකස් කර ගන්න. එක වර්ගයකින් කිහිපය බැගින් තිබිය යුතු ය. (මෙවැනි පින්තූර සපයා ගැනීමට ළමයින් ද හවුල් කරගත හැක. දෙමව්පියන්ගේ උදව් ඇතිව ගෙදරදී මේවා සොයාගෙන ඒමට උපදෙස් දිය හැකිය.
- ගණන් කිරීම, කඳේ මාළු ගෙන යන්නන් හා වෙනත් අන්දමට මාළු වෙළෙඳාම් කරන්නන් වෙනම.
- විමෝචන පෙර පාසල් විශේෂ ළමයින්ට එම චිත්‍ර පැහැදිලි ලෙස වෙන්කර හඳුනාගත හැකි ඒවා විය යුතු ය. මෙම කාඩ්පත් මිශ්‍රකර ළමයින්ට දී වෙන වෙනම තෝරා ගැනීමට උපදෙස් දෙන්න. ඊට පසු එම වර්ග වෙන වෙනම හඳුන්වන්න.
- මාළුකාරයාගෙන් අපට ඇති ප්‍රයෝජන වටහා දී ඔවුන්ගේ වැදගත්කම කතාන්තර මඟින් පැහැදිලි කර දීම.
- මේ මඟින් ඔවුන් අපේ සමාජයේ කොටසක් බවත් වෙනත් අයට මෙන් ඔවුන්ටද සැලකිය යුතු බව වටහා දීම.
- මාළුකාරයින් නිතරම මාළු අතින් අල්ලන බවත් නිතරම මාළු කැපීමෙන් ඔවුන්ගේ අත් අපිරිසිදුවන බවත් වටහා දීම. නමුත් මාළු වෙළෙඳාමෙන් පසුව නෂ්ටයන් සහ සබන් දා අත් සේදීමෙන් පිරිසිදුව සිටින බව ළමයින් සමඟ කතාබහ කළ යුතු ය. (පිරිසිදුව සිටීමේ වැදගත්කම අවබෝධ කරන පිළිසඳරක්)
- මාළුකාරයින් නිතරම කඩිසර අය බවත් ඔවුන් ආර්ථික ව්‍යායාම නිසා තවත් කඩිසර වන බවත් සාකච්ඡා කර ආර්ථික ව්‍යායාමවල ඇති වැදගත්කම ළමයින් සමඟ කතා කළ හැකි ය.

පියවර III

- මාළුකාරයා පිළිබඳව චිත්‍රයක් ඇඳීම.
- ගුරුවරයා ඇඳ දෙන ලද චිත්‍රයක් පාට කිරීම.
- චිත්‍ර කොටස් ගැළපීම වැනි වූ විවිධ කාර්යවල ළමයින් යෙදවිය හැකිය.

- මැටි, ක්ලේ, ආදියෙන් මාළිකාරයින් හා මාළි නිර්මාණය කිරීම.
- මාළිගෙයේ පින්තූර කපා ඇලවීම.

පියවර IV

- මාළිකාරයා මෙන් රඟදැක්වීම.
- එක කාසියට එක මාළුවා බැගින් මිල දී ගැනීම.
- මාළිකාරයා මෙන් ඇඳුම් ඇඳගෙන මාළිකාරයා මෙන් ඇවිදීමේ මෙම කවිය ගායනා කළ හැකිය.

කදේ මාළු මම බරට ගෙනාවා
තෝරා මෝර බල ලාබෙට දෙනවා

- මේ අන්දමට විවිධ මාළිකාරයින් මෙන් රඟ දැක්විය හැක.
තෝර මෝර පරවී ආදී මාළු ගෙනෙන්නේ
රසයි ගුණයි හරි ලාබයි හොඳට කිරින්නේ
එන්න එන්න අලුත් මාළු ගන්න කියන්නේ
මෙයා තමයි මාළු මාමා කවිද හොදන්නේ
- මාළු ඉතා පෝෂ්‍ය ගුණයෙන් යුක්ත ආහාරයක් බව ළමයින් සමඟ කතා කරන්න.
- කරවල, උම්බලකඩ, හාල්මැස්සන් සාදන්නේ ද මාළුවලින් බව කතා කරන්න.
- ඒවායේ පෝෂ්‍ය ගුණය ගැන ද කතා කරන්න.

08. ළමයින් තුළ පෙලඹවීමක් වර්ධනය කිරීම හා ඔවුන් සම්මානයට භාජන කිරීම කළ යුතු ආකාරය :

- ළමයින් කරන ක්‍රියාකාරකම් අගය කරන්න.
- ළමයාට ප්‍රශංසා කරන්න.
- අඳින ලද චිත්‍ර ප්‍රදර්ශනය කරන්න; පරණ චිත්‍ර ගලවා අලුත් චිත්‍ර යොදා, අඳින ලද පරණ චිත්‍ර ළමයින්ගේ ගයිල් කවරවල දමා එක්රැස් කර ප්‍රදර්ශනයක් පවත්වන්න.
- ළමයින්ගේ සියලු ම ක්‍රියාකාරකම් ප්‍රදර්ශනයේ දී ඉදිරිපත් කරන්න.

09. ඉගෙන ගන්නා වචන, සංඛ්‍යා සහ සංකල්ප :


- මාළු වර්ග වල නම්, මුහුද, වැව, කඳ, තරාදිය, අලුත් මාළු, අයිස් මාළු
- 1, 2, 3, 4, 5
- මුහුද, තරාදිය, වෙළෙඳාම

10. වෙනත් කරුණු :

- ගුරුවරයාගේ අභිමතය පරිදි මෙම ඉගෙනුම් සිද්ධිය නාට්‍යානුසාරයෙන් දැක්වීම සඳහා ප්‍රතිනිර්මාණය කර ගැනීම සුදුසු ය.

6.31

පුංචි ගොවිතල හරිම අගෙයි



01. ප්‍රධාන ක්ෂේත්‍රය : පුද්ගල හා සමාජ සංවර්ධනය

02. තේමාව : පුංචි ගොවිරාජ හරිම අගෙයි.

03. ප්‍රධාන ඉලක්කය : ගොවිතැන පිළිබඳ ධනාත්මක ආකල්පයක් ඇති කිරීම.

04. වර්ධනය කිරීමට අපේක්ෂිත

හැකියා : ● ගොවිතැනේදී භාවිත කෙරෙන විවිධ ආවුද හා යෙදුම් හඳුනා ගනියි.

කුසලතා : ● ගොවිතැනේදී හමුවන විවිධ ක්‍රියාකාරකම් අංග වලනයෙන් දැක්වීමට හුරුවෙයි.

ගති ලක්ෂණ : ● විවිධ පුද්ගලයන්ට ගරුකිරීමට පෙලඹෙයි.

05. ක්‍රියාකාරකමෙහි ස්වභාවය : කණ්ඩායම් ක්‍රියාකාරකමකි.

06. පෙර සූදානම : ● ගොවිතැන සම්බන්ධ විවිධ අවස්ථා දැක්වෙන පින්තූර

● චිත්‍රවල හා පලතුරු වර්ග කිහිපයක්.

07. ක්‍රියාකාරකමෙහි විවිධ පියවර :

පියවර I ● ළමයකු ගොවිරාජ මෙන් වෙස් ගන්නා උදැල්ලක් අතට දී පංතිය ඉදිරියට ගෙනවීම.

● ළමයින් සමඟ ගොවිරාජ ගැන සාකච්ඡාවක් ගොඩනගන්න.

● ගුරුවරයා ළමයින් සමඟ කෙරෙන සාකච්ඡාවේදී පහත දැක්වෙන අන්දමේ ප්‍රශ්න ඇසිය හැකිය.

● මේ අන්දමේ ප්‍රශ්න ඇසිය හැකිය.

ඔයාලා ගොවිරාජලා දැකල තියෙනව ද?

කොහේදිද දැකල තියෙන්නේ?

මොනවද වියාල කරන වැඩ?

වියාල අඳින ඇඳුම් මොනව ද?

මොනව ද වියාලා වගා කරන්නේ?

- මේ සම්බන්ධයෙන් ළමයින් දන්නා සියලු තොරතුරු සාකච්ඡා කරන්න. සාකච්ඡාව අවසානයේ කිසියම් තොරතුරක් ඉදිරිපත් වූයේ නැත්නම් අදාළ ප්‍රශ්න අසමින් එම තොරතුරු ඉස්මතු කරගන්න.
- ගොවිරාළ ගැන සරල හීනයක් ගායනා කිරීම.
 උදැල්ල ගෙන මම කුඹුරට යනවා
 කුඹුර කොටාලා වී වපුරනවා
- ගුරුතුමිය සමඟ මෙය කිහිප වරක් ගායනා කිරීමෙන් පසු ළමයින්ට තනිව ගායනා කළ හැකි වේ.
- තවත් විවෘතම සරල කවියක් පහත දැක්වේ.
 හරි දඟකාරයි කඩිසර පාටයි
 මේ ගොවිරාළයි කුඹුරට යන්නේ
 මෙය තවත් දික් කරමින් ගායනා කළ හැකි ය.
- පුංචි ගොවිරාළ මෙන් කවිය කියමින් රඟ දැක්වීම.

පියවර II

- පාසල් වත්තේ විලිමහනට ළමයින් රැගෙන ගොස් ළමයින් රවුමට සිටුවා ගායනා කරමින් රවුම වටේ යමින් ගොවිරාළ මෙන් රඟ දැක්වීමට අවස්ථාව සලසා දෙන්න.
- මේ සඳහා සියලු ම ළමයින් සහභාගි කර ගන්න.
- ගොවියා වගා කරන දේ ගැන කතා කිරීම. (විශේෂයෙන් වී වගාව)
- වී වගා කරන අන්දම කතා කිරීම.
- කුඹුර කොටන අන්දම, සීසාන අන්දම, වී වපුරන අන්දම, ගොයම් කපන අන්දම, වී ගෝනිවල දමා ඔළුවේ තබාගෙන යන අන්දම රඟ දැක්වීමට අවස්ථාව සලසා දෙන්න.
- වීවලින් සහල් ලැබෙන අන්දම
- සහල්වලින් බත් ලැබෙන අන්දම ළමයින් සමඟ කතා කළ හැකිය.
- මෙම කාර්යයට අදාළ බොහෝ දේ ක්‍රියාකාරකම් (රංගන) අතුරෙන් ද ළමයින්ට තහවුරු කරන්න.

පියවර III

- ගොවියා වගාකරන වෙනත් දේ ගැන කතා කිරීම.
 චිළුවළු, පලතුරු
- ළමයින් ලවා චිළුවළු, පලතුරුවල පින්තූර සපයා ගැනීම.
- ඒවා ගණන් කරවීම. චිළුවළු වෙනම පලතුරු වෙනම ගණන් කිරීම.

- එක, දෙක..... , විආද..... ඔන්ඩු, ඉරෙන්ඩු..... ආදී වශයෙන් ළමයින් කණ්ඩායම් වශයෙන් වෙන්කොට විලවළු සහ පලතුරුවල පින්තූර කලවම් කොට ඒවා වෙන වෙනම (විලවළු, වෙනම, පලතුරු වෙනම) තේරීමට දීම.
- විලවළු සහ පලතුරුවල හැඩය ගැන කතා කිරීම.
- පින්තූර හෝ සැබෑ විලවළු හා පලතුරු ආශ්‍රයෙන් හැඩය අනුව තේරීම, දිග විලවළු, කොට විලවළු ආදී වශයෙන්
- විලවළු, පලතුරුවලින් ලැබෙන පෝෂණය ගැන සාකච්ඡා කරන්න.

පියවර IV

- ගොවියා පිලිබඳ විත්‍ර ඇඳීම.
- විත්‍ර පාට කිරීම.
- විත්‍ර කොටස් ගැලපීම.
- ක්ලේ, මැටි ආශ්‍රයෙන් ගොවියා ඇඹීම.
- විලවළු, පලතුරු ඇඹීම.

08. ළමයින් තුළ පෙලඹවීමක් වර්ධනය කිරීම හා ඔවුන් සම්මානයට භාජන කිරීම කළ යුතු ආකාරය :

- ළමයින්ගේ කුසලතා අගය කරන්න.
- ළමයාට ප්‍රශංසා කරන්න.
- ළමයින්ගේ නිර්මාණ පංතියේ ප්‍රදර්ශනය කරන්න.

09. ඉගෙන ගන්නා වචන, සංඛ්‍යා සහ සංකල්ප :

- ගොවිරාළු, විලවළු, පලතුරු, වී, සහල්
- 1, 2, 3, 4, 5
- ගොවියා
- දිග, කොට
- හැඩය

10. වෙනත් කරුණු :

- පරණ නිර්මාණ ගැබ්ලී කවරවල දමා අලුත් නිර්මාණ පංතියේ ප්‍රදර්ශනය කිරීම.
- සියලුම නිර්මාණ විකතු කර ප්‍රදර්ශනයක් පැවැත්වීම.
- හැම ළමයකුටම ගොවිරාළු මෙන් රඟපෑමට අවස්ථාව සලසා දෙන්න.
- භීතිය සංවර්ධනය කරගැනීම. ගුරුවරයාගේ අභිමතය පරිදි කළ හැකිය.
- ගොවිතැනේදී යොදා ගන්නා විවිධ භාණ්ඩ/ විවිධ යෙදුම් (හඟුල, අම්බරුවා.....) හඳුන්වාදීමට ද හැකි ය.

6.32

පලතුරු අම්මා මෙනහ ඇවිල්ලා



01. ප්‍රධාන ක්ෂේත්‍රය : පුද්ගල හා සමාජ සංවර්ධනය

02. තේමාව : පලතුරු අම්මා මෙන්න ඇවිල්ලා

03. ප්‍රධාන ඉලක්කය : පලතුරු අනුභවය ගැන සිසුන් දැනුවත් කිරීම.

04. වර්ධනය කිරීමට අපේක්ෂිත

හැකියා : ● විවිධ පලතුරු වර්ගවල නම් දැන ගනියි.

ගති ලක්ෂණ : ● විවිධ පුද්ගලයන්ට/ වෘත්තීයවලට ගරු කිරීමට පෙලඹෙයි.

05. ක්‍රියාකාරකමෙහි ස්වභාවය : කණ්ඩායම් ක්‍රියාකාරකමකි.

06. පෙර සූදානම :
- පලතුරු වර්ගවල පැහැදිලි පින්තූර
 - සැබෑ පලතුරු ආදිය සපයා ගැනීම.

07. ක්‍රියාකාරකමෙහි විවිධ පියවර :

පියවර I ● ප්‍රමුඛයින්ට පලතුරු අම්මා සම්බන්ධ කවියකට සවන්දීමට සැලැස්වීම.

වට්ටි පුරා අඹ පේර ගෙනාවා
ඉදුණු දොඩම් හා කෙසෙල් ගෙනාවා

ගුරුවරිය ගායනා කරන විට ප්‍රමුඛයින්ට සවන්දීමට සැලැස්වීම.

- ප්‍රමුඛයින් සමඟ පලතුරු අම්මා ගැන කෙරෙන සාකච්ඡාවක්.
- සාකච්ඡාවට පිවිසීමට ප්‍රමුඛයින්ගෙන් මෙවැනි ප්‍රශ්න කිහිපයක් ඇසිය හැකි ය.

ඔයාල පලතුරු අම්මා දැකල තියෙනව ද?
කොහේදිද දැකල තියෙන්නේ?
එයා ඇඳල ඉන්න ඇඳුම් මොනව ද?
එයා විකුණන්නෙ මොනව ද?

- මෙවැනි ප්‍රශ්නවලට පිළිතුරු ලබා ගැනීමෙන් පසුව පලතුරු අම්මා ගැන ප්‍රමුඛයින් දන්නා සියලු තොරතුරු සාකච්ඡා කරන්න.
- මෙම සාකච්ඡාව අවසානයේ දී යම් කිසි තොරතුරක් ඉදිරිපත් වූයේ නැත්නම් එය ඉදිරිපත් කරවීම සඳහා සුදුසු ප්‍රශ්න ඉදිරිපත් කළ හැකි ය.

පියවර II ● ගුරුවරය විසින් මෙහිදී ළමයින්ට හඳුන්වා දිය යුතු වචන ලැයිස්තුවක් පිළියෙල කරන්න.

උදා : පලතුරු වර්ගවල නම්

- සැබෑ පලතුරු හෝ පලතුරුවල පින්තූර පෙන්වමින් ඒවායේ නම් නිවැරදි ලෙස උච්චාරණය කරමින් ශබ්ද නඟා කියවීමට ළමයින් හුරු කරවන්න.
- විවිධ පලතුරු වර්ග නිවැරදිව පැහැදිලි ව නිරූපණය වන පින්තූර කිහිපයක් සකස් කර ගන්න.
- එක වර්ගයකින් කිහිපය බැගින් තිබිය යුතු ය.
- ළමයින්ට එම පින්තූර පැහැදිලි ව වෙන්කර හඳුනාගත හැකි ඒවා විය යුතු ය.
- ළමයින් කණ්ඩායම්වලට වෙන්කර එම පින්තූර කාඩ්පත් මිශ්‍රකර ළමයින්ට දී වෙන වෙනම තෝරා ගැනීමට උපදෙස් දෙන්න. ඊට පසු ඒවා වෙන වෙනම හඳුන්වන්න. ළමයින් සමඟ එකම වර්ගයේ පලතුරු ගණන් කරන්න. එක, දෙක..... One, two ඔන්ඩ්, ඉරෙන්ඩ්..... ආදී වශයෙන්

පියවර III ● පලතුරු සම්බන්ධ චිත්‍ර ඇඳීම, චිත්‍ර සම්පූර්ණ කිරීම, චිත්‍ර කොටස් ගැලපීම, චිත්‍ර පාට කිරීම, මැටි, ක්ලේ වැනි වෙනත් මාධ්‍යයකින් පලතුරු නිර්මාණය කිරීම.

- පලතුරු සාදා පලතුරු වට්ටියක් නිර්මාණය කිරීම.

08. ළමයින් තුළ පෙලඹවීමක් වර්ධනය කිරීම හා ඔවුන් සම්මානයට භාජන කිරීම කළ යුතු ආකාරය :

- ළමයින්ගේ ක්‍රියාකාරකම් අගය කරන්න.
- ළමයින්ට ප්‍රශංසා කරන්න.
- ඔවුන්ගේ නිර්මාණ ප්‍රදර්ශනය කරන්න.

09. ඉගෙන ගන්නා වචන, සංඛ්‍යා සහ ආකල්ප :

- විවිධ පලතුරු වර්ගවල නම්
- 1, 2, 3, 4, 5
- පලතුරු

10. වෙනත් කරුණු :

- වැඩිහිටි උදව් ඇති වී ප්‍රමාදයන් ද සහභාගී කරගෙන පලතුරු සෝදා කපා ඇට ඉවත් කරගෙන පලතුරු සලාදයක් සාදා දැරුවන්ට පිරිනැමීම.
- එක ප්‍රමාදයකට එක සලාද කෝප්පය හා එක හැන්දක් බැගින් ලබා දීම.
- පලතුරු කැපීමට පිහිය උපයෝගී කිරීමට අවස්ථාව ලබා දෙන්න. ප්‍රවේසම පිළිබඳ ගුරුවරිය සැලකිලිමත් වන්න.

6.33

එකමුතුවයි - හරි ඝතුවයි



01. ප්‍රධාන ක්ෂේත්‍රය : පුද්ගල හා සමාජ සංවර්ධනය

02. තේමාව : චිකිත්සාවේ හරි සතුටයි

03. ප්‍රධාන ඉලක්කය : සමූහයක් / කණ්ඩායමක් ලෙස වැඩ කිරීමට හුරුවක් ලබාදීම.

04. වර්ධනය කිරීමට අපේක්ෂිත

හැකියා : ● විවිධ උව්‍යවල නම් හඳුනා ගනියි.

කුසලතා : ● කතූර වැනි කුඩා උපකරණ භාවිතයට හුරුවෙයි.

ගති ලක්ෂණ : ● උව්‍ය හුවමාරු කර ගනිමින් කණ්ඩායමක් ලෙස වැඩ කිරීමට පෙලඹවීමක් වර්ධනය කර ගනියි.

05. ක්‍රියාකාරකමෙහි ස්වභාවය : කණ්ඩායම් ක්‍රියාකාරකමකි.

06. පෙර සුදුසුකම් :
- පාට පාට සවි කඩදාසි
 - බැලුන් බෝල
 - නූල්
 - කතූර
 - ගම්චේප්
 - පුළුන්
 - ඉරටු
 - ස්ටොකිනට් රෙදි
 - විශලී අත්තක්
 - වැලි පුරවා සකස් කළ බඳුනක්

07. ක්‍රියාකාරකමෙහි විවිධ පියවර :

- පියවර I ● පුංචි වේයො චිකිත්සු වෙන්
පෙළින් පෙළට යමින් චිමින්
ලොකු තුඹසක් හෙමින් හෙමින්
තනයි බලනු සතුටු වෙමින්

පුංචි අපින් ඒ අයුරින්
චිකිත්සු වී වේයන් මෙන්
වැඩ කරමින් වෙහෙස වෙමින්
රට නංවමු සමගි වෙමින්

- ඉහත ගීතය ගයමින් ගුරුතුමිය එකට එකතු වී වැඩ කිරීමේ වටිනාකම පිළිබඳ කුඩා ළමයින් සමඟ කෙටි සාකච්ඡාවක් කිරීම.

පියවර II

- සිසුන් කිහිපදෙනා බැගින් කණ්ඩායම් 03 කට බෙදීම.
 කණ්ඩායම 01 සවි කඩදාසි, කතුරු, ගම් ආදී ද්‍රව්‍ය ලබාදීම.
 කණ්ඩායම 02 ඉරටු, පුළුන්, ගම්බේජ, ස්ටොකිනට් ලබාදීම.
 කණ්ඩායම 03 බැලුම්, නූල්, කතුරු, සවි කඩදාසි, ප්ලාස්ටික් පෑනක්
- මෙම ද්‍රව්‍ය ලබාදී කණ්ඩායම් අතරට ගොස් නිර්මාණ සකස් කර ගන්නා ආකාරය පිළිබඳ ළමයින්ට උපදෙස් දීම.

I කණ්ඩායම : වර්ණවත් සවි කඩදාසි පට්ටලට කපා දමීවැල් ආකාරයෙන් ගම්බලින් අලවා අලංකාර නිර්මාණයක් කිරීම.

II කණ්ඩායම : පුළුන්, ස්ටොකිනට් කැබැල්ලක්, ඉරටු පුළුන් කැබැල්ල රවුම් කර ස්ටොකිනට් රෙදි කැබැල්ල ඔතා ඉරටුවේ අග අමුණා නූලකින් බඳින්න. ගම්බේජ ඔතා ඉරටු කෙළවරට තෙක් හිම කරන්න.

III කණ්ඩායම : ලබාදුන් බැලුන් පුම්බා තදින් ගැට ගසන්න. ඉන්පසු දිගට නූලක් ගැට ගසන්න.

- මෙසේ සකස් කළ බැලුම් ගැට ගසූ නූල අතරින් යවා කපාගත් සවි කොළයක හිසකෙස් ආකාරය කොළයක් යවන්න. පසුව ප්ලාස්ටික් පෑනෙන් ඇස, නාසය, කට ලකුණු කරන්න.
- පන්තිය මැද වැලි පුරවා සකස් කළ බඳුන තබා වියළි අත්ත සිටුවන්න.
- සෑම කණ්ඩායමක්ම සකස් කළ නිර්මාණ එහි චිල්ලන්හට උපදෙස් දෙන්න.
- වැඩ කළ තම පරිසරය පිරිසිදු කිරීමට උපදෙස් දෙන්න. අවසානයේ පිවිසීමේදී ගායනා කරන ලද ගීතය ගයමින් ළමයින් සමඟ රංගනයේ යෙදෙන්න.

08. ළමයින් තුළ පෙලඹවීමක් වර්ධනය කිරීම හා ඔවුන් සම්මානයට භාජන කිරීම කළ යුතු ආකාරය :

- සකස් කරන ලද කුඩා නිර්මාණ ළමයින්ට පෙන්වන්න.
- පුංචි ළමයින්ට පුංචි පුංචි වැඩ කිරීමට හැකියාවක් ඇති බවක් ඔවුන් අගයමින් කුඩා සාකච්ඡාවක් පවත්වන්න.
- විවිධ උපකරණ භාවිතයට අවස්ථාව ලබාදෙන්න.

- සකස් කරන ලද නිර්මාණ අගයන්න.
- වර්ණ භාවිතයේ දී ළමයින් ප්‍රියකරන වර්ණ භාවිතට දෙන්න.
- ගීත ගායනයේ දී ළමයින්ට වින්දනයක් ලැබෙන අයුරින් එම ගීත ඉදිරිපත් කරවන්න.
- හැකි සෑම විටම සංගීත භාණ්ඩ හෝ ආදේශක භාණ්ඩ වාදනය, රංගනය සඳහා ළමයින්ට අවස්ථාව ලබාදෙන්න.
- සෑම ළමයෙකුට අගයමින් ප්‍රශංසා කරමින් ඉදිරියට රැගෙන විශේෂ හැඳින්වීමක් කරන්න.

09. ඉගෙන ගන්නා වචන, සංඛ්‍යා සහ සංකල්ප :

- වේයා, තුඹස
- එකමුතුකම

10. වෙනත් කරුණු :

- මෙවැනි ගස් කිහිපයක් සෑදීමට ළමයින් යොමු කරන්න.
- උපකරණ භාවිතයේදී ප්‍රවේසම් සහිතවීම ගැන අවධාරණය කරන්න.
- මෙම විවිච්චත් ගස සෑදීම සඳහා ගුරුතුමියට අහිමත පරිදි වෙනත් සැලසුමක් සැකසීම වුවද කළ හැකි ය.

6.34

අපි කවුරුන් හරි දක්මයි



01. ප්‍රධාන ක්ෂේත්‍රය : පුද්ගල හා සමාජ සංවර්ධනය

02. තේමාව : අපි කවුරුන් හරි දක්වයි.

03. ප්‍රධාන ඉලක්කය : ළමයින්ට විවිධ දක්ෂතා ඇති බව අවබෝධකර දීම.

04. වර්ධනය කිරීමට අපේක්ෂිත

හැකියා : ● විවිධ දක්ෂතා නම් කරයි.

කුසලතා : ● ගායන/ රංගන කුසලතා වර්ධනය කර ගනියි.

ගති ලක්ෂණ : ● දක්ෂතා ඇගයීමට හුරුවක් ලබයි.

05. ක්‍රියාකාරකම : කණ්ඩායම් ක්‍රියාකාරකමකි.

06. පෙර සූදානම : ළමයින් සියල්ල ම එක රවුමකට කැඳවීම. මෙය චලිතයෙන් සිදුකිරීම වඩාත් යෝග්‍ය වේ.

07. ක්‍රියාකාරකමෙහි විවිධ පියවර :

පියවර I ● ගුරුතුමිය විසින් රවුමේ සිටින එක ළමයකු මැදට ගැනීම. ඉන්පසුව එම ළමයා පිළිබඳ ගුරුතුමිය විසින් ඇගයීමක් කිරීම.

නිදසුන්: මගේ පන්තියේ නටන්න හපනි.

● ඉන්පසු වටේ සිටින ළමයින් ඔබ්බ නගා මැද සිටින ළමයාට “අපේ පන්තියේ නටන්න හපනි” යනුවෙන් කියයි. පසුව මැද සිටි ළමයා රවුමට පැමිණ තවත් ළමයකු මැදට යවයි. ඉන්පසු ළමයින්ගේ දක්ෂතා හඳුනා ගනිමින් ඔවුන් තුළ වර්ධනය කිරීමට අපේක්ෂිත දක්ෂතා සිත්හි තබාගෙන වර්ණනාත්මක වැකියකින් අගය කරන්න.

නිදසුන්: “මගේ පන්තියේ දුවන්න හපනා”
 “මගේ පන්තියේ කරුණාවන්න ළමයි”
 “ලස්සනම චිත්‍ර අඳින්නේ ‘දසුන්’ (ළමයාගේ නම)”
 “අපේ පන්තියේ ගායිකාව රෝසි”
 “පිරිසිදුව ඇඳුම් අඳින්නේ ඔබයි”
 “දිනපතාම පාසල් එන්නේ ඔබයි”
 “පන්තියේ මල් පෝච්චිය ලස්සනට හදන්නේ මැයයි”

ආදි වශයෙන් ළමයින්ගේ දක්ෂතා මතු කරමින් ගුරුතුමිය මඳ සිටින ළමයා පිළිබඳ වර්ණනා කරන්න. වටේ සිටින හැම දෙනාම ඒ වැකිය කියා මඳ සිටින ළමයාට ප්‍රශංසා කරයි. මේ ආකාරයට සෑම ළමයකුට ම අවස්ථාව උදා කරන්න.

08. සිසුන් තුළ පෙලඹවීමක් වර්ධනය කිරීම සහ ඔවුන් සම්මානයට භාජන කිරීම කළ යුතු ආකාරය :

- ඉදිරිපත් වන ළමයින්ට ප්‍රශංසා කරන්න.
- ඉදිරිපත් වූ අයට අත්පොළසන් දෙන්න.
- දුර්වලතා ඇති ළමයින් වඩ වඩාත් අගයමින් උපස්ථම්භනය දෙන්න.

09. ඉගෙන ගන්නා වචන, සංඛ්‍යා සහ සංකල්ප :

- කරුණාවන්ත, පිරිසිදු, දක්ෂ
- දක්ෂතා

10. වෙනත් කරුණු :

- ගුරුවරියට අහිමන පරිදි මෙම ක්‍රියාකාරකම නවීකරණය කරමින් ළමයින්ට විනෝදයක් හා වින්දනයක් ලැබෙන අන්දමින් එය පවත්වාගෙන යෑම සුදුසු ය.
- එක් එක් දේට දක්ෂ අය ලවා ඒ ඒ ක්‍රියාකාරකම් කරමින්, එක් ක්‍රියාකාරකමට දක්ෂ කිහිප දෙනෙකු තෝරා කණ්ඩායමක් ලෙස එම කාර්යයෙහි යෙදවීමක් කළ හැකි ය.

07

සන්නිවේදන කුසලතා සංවර්ධනය

7.1

තමා ගැන හැඳින්වීමක් කිරීම



- 01. ප්‍රධාන කේන්ද්‍රය :** සන්නිවේදන කුසලතා සංවර්ධනය
- 02. තේමාව :** තමා ගැන හැඳින්වීමක් කිරීම.
- 03. ප්‍රධාන ඉලක්කය :** තමා පිළිබඳ විවිධ තොරතුරු විස්තර කිරීම.
- 04. වර්ධනය කිරීමට අපේක්ෂිත**
- හැකියා :**
- කරුණු විස්තර කිරීමට හැකියාව ලබාගනියි.
- කුසලතා :**
- කථන කුසලතා වර්ධනය කරගනියි.
- ගති ලක්ෂණ :**
- සබකෝලය නොමැති ව ඉදිරිපත් වීමට පෙලඹෙයි.
- 05. ක්‍රියාකාරකමෙහි ස්වභාවය :** කේවල ක්‍රියාකාරකමකි.
- 06. පෙර සූදානම :** මවුපියන්ගේ හා පවුලේ වෙනත් සාමාජිකයන්ගේ නම් ගම් රැකියා ආදිය අසා දැනගෙන එන ලෙස ළමයින්ට දැනුම් දීම.
- 07. ක්‍රියාකාරකමෙහි විවිධ පියවර :**
- පියවර I**
- ගුරුතුමිය පහත සඳහන් කරුණු යටතේ තමා ගැන විස්තර කරයි.
 - නම
 - තමාගේ ඇඳුම
 - ඇඳුමේ පාට
 - තමා පාසලට එන ආකාරය
 - මගේ ගෙදර ඉන්න අය
- පියවර II**
- ළමයින් සියලු දෙනාට ම වාඩිවීමට සලස්වන්න.
 - එක් එක් ළමයාට ඉදිරියට ඇවිත් තමා ගැන විස්තර කිරීමට අවස්ථාව දෙන්න.
 - තමාගේ නම
 - තමාගේ ගම
 - තමාගේ ඇඳුම
 - තමාගේ ගෙදර අය
 - තමා පාසලට එන ආකාරය
 - තමාගේ පවුලේ අය
- 08. ළමයින් තුළ පෙලඹවීමක් වර්ධනය කිරීම හා ඔවුන් සම්මානයට භාජන කිරීම කළ යුතු ආකාරය :**
- ළමයින්ගේ ඉදිරිපත්වීම අගයන්න.
 - කරුණු ප්‍රකාශ කිරීම අගයන්න.
 - සියලුම ළමයින් සඳහා සුළු ත්‍යාගයක් පිරිනමන්න.


09. ඉගෙන ගන්නා වචන, සංඛ්‍යා සහ සංකල්ප :

- පන්තියේ ප්‍රමුඛයින්ගේ නම්
- ගම
- ඇඳුම
- ගෙදර
- අම්මා
- අයියා
- අක්කා
- නංගි
- පවුල, ඇඳුම්

10. වෙනත් කරුණු :

- මෙම ක්‍රියාකාරකම වසර ආරම්භයේදීම ක්‍රියාත්මක කළ හැක්කකි.

7.2 අන්දරේ සිහි කෑ හැටි



- 01. ප්‍රධාන ක්ෂේත්‍රය : සන්නිවේදන කුසලතා සංවර්ධනය
- 02. තේමාව : අන්දරේ සිති කෘත හැටි
- 03. ප්‍රධාන ඉලක්කය : කතන්දරයක් කීමේ හැකියාව ලබාදීම.

04. වර්ධනය කිරීමට අපේක්ෂිත


- හැකියා :**
 - කතන්දරයක් ඉගෙන ගනියි.
- කුසලතා :**
 - සිත් ගන්නා ලෙස අදහස් ප්‍රකාශ කිරීමේ හැකියාව ලබාගනියි.
- ගති ලක්ෂණ :**
 - කතන්දර කීමට කැමැත්ත වර්ධනය වෙයි.

05. ක්‍රියාකාරකමේ ස්භාවය : කේවල ක්‍රියාකාරකමකි.

06. පෙර සූදානම : අන්දරේ සහ පුතා සෑදීම

- පිංපොං බෝල 2 ක් / පිපිරුණු ටෙනිස් බෝල
- කළු රෙදි කැබැල්ලක්
- රවුම් හැඩයට කපා ගත් රෙදි කැබලි 2 ක්
- ච්චන් කුඩා හිල් 2 ක් කපා තිබිය යුතුයි.

- පහත දැක්වෙන පරිදි රූකඩ සකසා ගන්න.



- පිංපොං බෝල දෙකෙහි යට පැත්තේ මැදඟිල්ල දැමීමට හැකිවන පරිදි සිදුරු 2 ක් හඳුන්වන්න.
- බෝලවල උඩ පැත්තේ කළු පාට රෙදි කැබැල්ලෙන් රවුම් කපා කොණ්ඩය සේ අලවන්න.
- බෝලවල ඉදිරි පැත්තේ ඇස් දෙක, කට, හඟය කළු පාටින් ඇඳ ගන්න. එක් බෝලයක රැවුල අඳින්න.
- ඇඳුම් සඳහා රෙදිවලින් කැපූ රවුම් දෙක ගෙන පිංපොං බෝලවල සිදුරුවලට ඇතුළු කර අලවන්න. මැදඟිල්ල භාවිත කරන්න.

- දැන් රූකඩ දෙකෙන් රැවුල තිබෙන රූකඩය අන්දරේ හැටියටත් අනෙක පුතා හැටියටත් භාවිත කරන්න.
- රූකඩ සකස් කර ගැනීම.
- වැඩිහිටියන්ගෙන් අන්දරේ පිළිබඳ කතා දැනගෙන ඒමට ළමයින්ට පැවරීම.

07. ක්‍රියාකාරකමෙහි විවිධ පියවර :

පියවර I ● මමයි කවට අන්දරේ රජ කාලේ අන්දරේ පෙරළි පෙරළි සීනි කාපු මමයි කවට අන්දරේ.....
 ලල්ලලා..... ලල්ලලා..... ලල්ල ලල්ල ලා..... කියා රඟපාමින් ගුරුවරිය පන්තියට පැමිණීම.

රූකඩ දෙක මේසය මත තබන්න. පන්තිය ඉදිරියට ගොස් අද පුතාලට මම ලස්සන කතාවක් කියල දෙන්නයි යන්නේ. කතාවට ඕනෑ කරන දෙන්නෙක් මගේ මේසය උඩ ඉන්නවා රූකඩ දෙක පෙන්වන්න, රූකඩය මැදඟිල්ලේ දමා ගන්න.

පියවර II ● ඔන්න ඉස්සර අන්දරේ කියලා විහිලි කාරයෙක් හිටියා. එයා තමයි ඉස්සර රජපුරුවන්ට විහිලි කතා කියන්නේ. (අන්දරේගේ රූකඩය පෙන්වන්න.) දුවසක් මෙයා රජවාසලට යනකොට රජ මීදුලේ පැදුරක සුදු පාට කුඩු වගයක් වේලෙන්න දමා තිබුණා. අන්දරේ කෝ බලන්න මේ මොනවද පැදුරේ වේලෙන්න දමා තිබෙන්නේ කියා විපරම් කර බැලුවා. ඔන්න අන්දරේ කල්පනා කළා මේ මොනවද තියෙන්නේ කියලා රජතුමාගෙන් අහන්න. රජතුමානි අර පැදුරේ වේලෙන්න දාලා තියෙන්නේ මොනවද? කියා ඇසුවා. (රූකඩය ඇඟිල්ලේ දමාගෙන එනා මෙනා යන හැටි, අසන හැටි කර පෙන්වන්න.) ඒ පස් වගයක් කියලා රජතුමා කිව්වා. රජතුමා බොරු කියපු බව අන්දරේට තේරුණා. අන්දරේ ගෙදර ගියා. (රූකඩය ක්‍රියාකර පෙන්වන්න.) පුතේ..... පුතේ..... කියලා පුතාට කතා කළා. (අනික් රූකඩය අතට ගෙන) ඇයි තාත්තේ කියා කටහඬ මාරු කර කතා කරන්න. පුතා මම රජ මාළිගයට ගියාට පස්සේ අපේ තාත්තේ අපේ අම්මා මළා කියා කෑගහගෙන රජ වාසලට දුවගෙන එන්න කියා කිව්වා. හොඳයි තාත්තේ කියා පුතා උත්තර දුන්නා. ඔන්න අන්දරේ කී විදියට පුතා තාත්තේ අම්මා මළා කියා කෑ ගහගෙන දුවගෙන මාළිගාවට ආවා. එවිට අන්දරේ අපේ පුතේ උණේ කටෙන් පස් මගේ කටෙන් පස් කියමින් දෙන්නාම සීනි පැදුරේ පෙරළිලා සීනි කෑවා.

මෙය කරන විට රූකඩ දෙක අත්දෙකේ තබාගෙන ක්‍රියා කරවන්න. කටහඬ උස් පහත් කර දෙබස් කීමට සැලකිලිමත් වන්න.

- ළමයින් ලවා අන්දරේගේ කතාන්තරය කීමට සලස්වන්න.

08. ළමයින් තුළ පෙලඹවීමක් වර්ධනය කිරීම හා ඔවුන් සම්මානයට භාජන කිරීම කළ යුතු ආකාරය :

- කතාව කියන අයට ප්‍රශංසා කරන්න.
- දෙබස් කොටස් උචිතව කරවන්න.
- කතාව රඟ දැක්වීමට ඉඩ දෙන්න.

09. ඉගෙන ගන්නා වචන, සංඛ්‍යා සහ සංකල්ප :

- අන්දරේ
- සීනි
- රජපුරවෝ
- බිසව
- පුතා
- මිදුල
- පැදුර
- පස්
- ගොඩක්, වේලනවා, කවටයා, රජවාසල

10. වෙනත් කරුණු :

- රූකඩය සාදා ගැනීමේ ක්‍රමය ගුරුතුමියට අභිමත පරිදි වෙනස් කරගත හැකි ය.
- අන්දරේගේ කථාව ළමයින් කිහිප දෙනෙකු මඟින්ද රඟ පෑ හැකිය.
- මෙම කථාව හැරෙන්නට අන්දරේ හා සම්බන්ධ වෙනත් කතන්දරද කීමට සැලැස්විය හැකි ය.
- මෙම කථාවේ සිද්ධිය චිත්‍රයට නැගීමට යොමු කිරීම සුදුසු ය.

7.3

රූපවාහිනිය කතා කරයි



01. ප්‍රධාන ක්ෂේත්‍රය : සන්නිවේදන කුසලතා සංවර්ධනය

02. තේමාව : රූපවාහිනිය කතා කරයි.

03. ප්‍රධාන ඉලක්කය : කතන්දර කීමේ හැකියාව ලබාදීම.

04. වර්ධනය කිරීමට අපේක්ෂිත

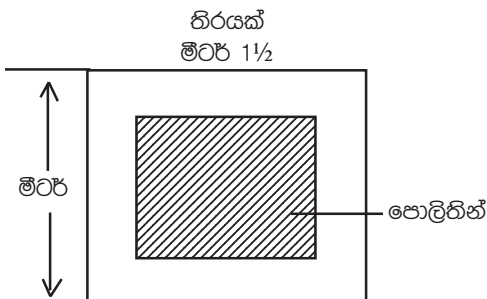
හැකියා : ● සිද්ධි අනුපිළිවෙලට කීමේ හැකියාව වර්ධනය කර ගනියි.

කුසලතා : ● නිවැරදි ව වචන උච්චාරණය කිරීමේ හැකියාව වර්ධනය කර ගනියි.

ගති ලක්ෂණ : ● කතන්දර කීමට කැමැත්තක් දක්වයි.

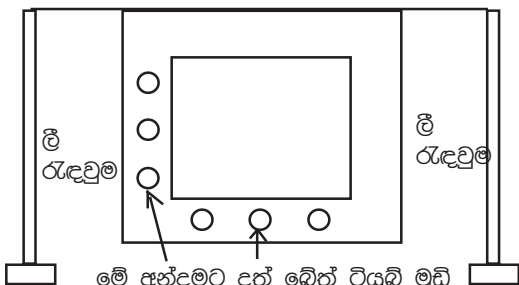
05. ක්‍රියාකාරකමෙහි ස්වභාවය : කේවල ක්‍රියාකාරකමකි.

- 06. පෙර සූදානම:**
- මීටර් 1 x 1 දිග පළල පොලිතින් කොළයක් (තිරය සඳහා)
 - කළු කොළ හෝ පාට කොළ දාරය සඳහා
 - තිරයට දැමීමට පටියක්
 - ලිවලින් සාදාගත් ලී රැඳවුම් 2 ක්



මීටර් 1½ පමණ දිග මීටර් 1 පළල පොලිතින් කැබැල්ලක් ගන්න.

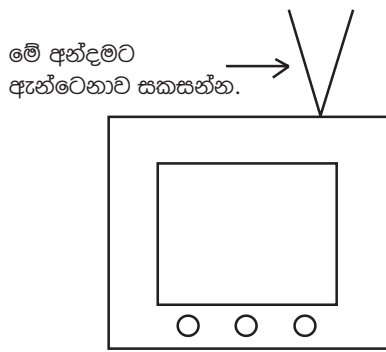
පොලිතින් කොළය උඩින් පටිය දැමීමට වාටියක් සකසා ගන්න.



මේ අන්දමට දත් බෙන් ටියුබ් මුඩ් හෝ වෙනත් පියන් සවි කරන්න.

පාට වාර්තිෂ් කොළය ගෙන අඟල් 3 පමණ පළල තීරු කපා වටේට අලවන්න.

ඉදිරිපස වම් පැත්තේ දත් බෙහෙත් ටියුබ් මුඩ් 3 සමාන ඉඩ ඇතිව අලවන්න.



ලී රැඳවුම් දෙක පන්තියේ ඉදිරියේ තබා පොලිතින් තිරය ගැට ගසන්න.

07. ක්‍රියාකාරකමෙහි විවිධ පියවර :

පියවර I ● ගුරුතුමිය තිරය පිටුපසට ගොස් සිටි ගන්න. දැන් දූලා පුතාලට මාව රූපවාහිනියෙන් පෙනෙයි. ඔන්න මම දැන් ඉබ්බයි භාවයි තරගයට දුවපු කතන්දරය කියනවා කියා කතාව ඉදිරිපත් කරන්න. ගුරුතුමිය කතාව හෙමින් කියන්න. ඇසෙන්නෙ නෑ කියා ළමයින් කීවොත් ළමයකුට පැමිණි අලවා ඇති මුඩියක් කරකවනවා සේ අනුකරණය කරන්න කියන්න. එවිට ගුරුතුමිය ශබ්දය වැඩි කරන්න. කතාව කියන්න.

පියවර II ● ළමයින්ට ඉදිරිපත් වීමට අවස්ථාව සැලසීම. එම කතන්දරය හෝ වෙනත් කතන්දරයක් කීමට යොමු කිරීම, සියලු ම ළමයින්ට ඉදිරිපත් වීමට හා කතන්දරය කීමට උපදෙස් ලබා දෙන්න.

08. ළමයින් තුළ පෙලඹවීමක් වර්ධනය කිරීම හා ඔවුන් සම්මානයට භාජන කිරීම කළ යුතු ආකාරය :

- ඉදිරිපත් වන ළමයින්ට ප්‍රශංසා කරන්න.
- ඉදිරිපත් වූ අයට අත්පොළසන් දෙන්න.
- කතන්දරය සිද්ධි අනුපිලිවෙලට කී අයට ප්‍රශංසා කරන්න.
- නොහැකි අයට උදව් කරන්න.

09. ඉගෙන ගන්නා වචන, සංඛ්‍යා සහ සංකල්ප :

- රූපවාහිනිය, තිරය, ස්විච්චිය, Television
- කතන්දර කීම.

10. වෙනත් කරුණු :

- රූපවාහිනිය පමණක් නොව ගුවන් විදුලියෙන් කතාකරන්නාක් මෙන් කතන්දර කීමටද ළමයින් යොමු කළ හැකි ය.
- එක් එක් කතන්දරයේ අනුපිලිවෙල නිවැරදි ව දැක්වෙන චිත්‍ර කට්ටල පිළියෙල කර ගතහොත් ළමයින්ගේ කාර්යය පහසු වනු ඇත. එම රූප රාමු/ චිත්‍ර පාට කරන ලද ඒවා නම්, වඩාත් සුදුසු ය.

7.4

ශාලාවෝ දෙන්නෙක් හමුවෙලා



- 01. ප්‍රධාන ක්ෂේත්‍රය :** සන්නිවේදන කුසලතා සංවර්ධනය
- 02. තේමාව :** යාථාචාර දෙන්නෙක් හමුවෙලා
- 03. ප්‍රධාන ඉලක්කය :** දෙබසක් ලෙසට අදහස් ඉදිරිපත් කිරීම.
- 04. වර්ධනය කිරීමට අපේක්ෂිත**
- හැකියා :** ● ‘දෙබස’ යන සංකල්පය හඳුනාගනියි.
- කුසලතා :** ● නිවැරදි ව වචන හැසිරවීමේ කුසලතාව ලබයි.
- ගති ලක්ෂණ :** ● සතුවීන් අදහස් ප්‍රකාශ කිරීමට පෙලඹවීමක් ඇතිවෙයි.
- 05. ක්‍රියාකාරකමෙහි ස්වභාවය :** යුගල ක්‍රියාකාරකමකි.
- 06. පෙර සූදානම :**
- ගුරුවරිය සමනලයකුගේ හා රෝස මලක චිත්‍ර 2 ක් අඳින්න. ඒවා කොටුවකට අලවා හෝ ගැටගසා ගන්න.
 - මෙම පින්තූර 2 ක අත් දෙකට ගෙන ගුරුවරිය පන්තියට පැමිණීම. මෙම වර්ත 2 ම ගුරුවරිය පන්ති කාමරයේ දෙබසක් මඟින් ඉදිරිපත් කිරීම.
 - මං අපහ ඉඳලා පියාඹලා ආවෙ මොකටද දන්නවද රෝස මල. ඔයාගෙ දුක සැප හොයලා බලන්න. ඉතින් කොහොමද සැප සනීප?
 - මාව බලන්න ආවට ගොඩාක් ස්තූතියි. මම හරිම සතුවීන් ඉන්නවා. ඔයත් එහෙමද? ඔයාලා කැමතිද මේ විදියට දෙබසකින් අදහස් ප්‍රකාශ කරන්න. අපි එහෙනම් දෙබස් කියමුද?
- 07. ක්‍රියාකාරකමෙහි විවිධ පියවර :**
- පියවර I**
- ප්‍රමුඛයින් දෙදෙනා බැගින් වෙන්කර ඒ දෙදෙනා පන්තිය මැදට කැඳවා සමනලයා හා රෝස මල බෝඩ් එක අතට දීම.
 - ප්‍රමුඛයට කැමති ආකාරයට, අතේ තිබෙන බෝඩ් එකට අදාළව දෙබසක් කිරීමට අවස්ථාව සලසා දෙන්න.
 - මේ ආකාරයට පන්තියේ සියලුම ප්‍රමුඛයින්ට අවස්ථාව සලසා දෙන්න.

08. ළමයින් තුළ පෙලඹවීමක් වර්ධනය කිරීම හා ඔවුන් සම්මානයට භාජන කළ යුතු ආකාරය :

- ළමයින් සියලු දෙනාටම ප්‍රශංසා කරන්න.
- සාමූහික ව සියලු දෙනාම අත්පොළසන් දෙන්න.

09. ඉගෙන ගන්නා වචන, සංඛ්‍යා සහ සංකල්ප :

- සමනලයා, රෝස මල්, බෝඩි එක, පියාඹලා, කෝටුව
- එක, දෙක
- දෙබස්

10. වෙනත් කරුණු :

- රූප රාමු වෙනුවට කල්තියා සූදානම් කරගත් වෙස් මුහුණු, ඇඳුම් පැළඳුම් වැනි දේ යොදාගෙන මෙම ක්‍රියාකාරකම කිරීම වඩාත් සුදුසුය.
- පෙර උගන්වන ලද කතන්දරයක් යොදාගෙනද මෙවැනි දෙබස් ගොඩ නැගීමක් කළ හැකි ය.
- මෙම දෙබස් ගොඩනැගීම සඳහා වර්ත දෙකක් පමණක් නොව වර්ත කිහිපයක් වුවද යොදා ගත හැකි ය.
- දෙබසට අදාළ පුස්තකය/ සිද්ධිය සඳහා විවිධ අවස්ථා නිර්මාණය කරගත හැකි ය.
(නිදසුන්: වැඩිහිටි දෙදෙනකුගේ හමුවක්, සතුන් කිහිප දෙනෙකුගේ හමුවක්, නිවසේ පිලිසඳුරක්) මෙහිදී ළමයින්ගේ අත්දැකීම්වලට ගැළපෙන ප්‍රීතීමත් ව අදහස් ප්‍රකාශ කළ හැකි සිද්ධි තෝරා ගත යුතු ය.

7.5

කතාන්තර ගොඩනගමු



01. ප්‍රධාන කෙරුණ : සන්නිවේදන කුසලතා සංවර්ධනය

02. තේමාව : කතන්දර ගොඩනැගීම.

03. ප්‍රධාන ඉලක්කය : චිත්‍ර කිහිපයක් යොදාගෙන කතන්දරයක් ගොඩනැගීම.

04. වර්ධනය කිරීමට අපේක්ෂිත

හැකියා : ● සිද්ධි කිහිපයක් ගලපා කතන්දරයක් ගොඩ නගයි.

කුසලතා : ● කණ්ඩායමක් ඉදිරියේ කතා කිරීමට හුරුවක් ලබා ගනියි.

ගති ලක්ෂණ : ● කතන්දර කීමෙන් ආශ්වාදයක් ලබයි.

05. ක්‍රියාකාරකමෙහි ස්වභාවය : කේවල ක්‍රියාකාරකමකි.

06. පෙර සූදානම : ● ගුරුතුමිය පහත සඳහන් පරිදි චිත්‍ර ඇතුළත් ආදේශකයක් (පිටු පෙරලනයක්) සූදානම් කර ගැනීම.

● ළමයින්ටද චිත්‍ර බලා කතන්දර ගොඩනැගීම සඳහා චිත්‍ර කිහිපයක් සූදානම් කර ගැනීම. (මෙය පිටු පෙරලනයක් වශයෙන් සකස් කර පුවරුවේ චල්ලා තැබිය හැකි පරිදි සකස් කර ගැනීම සිදුකළ යුතු ය.)

● ගුරුතුමිය සකස් කරගත් චිත්‍ර ඇතුළත් ආදේශකයක් පෙන්වා ළමයින් වළමහනට රැගෙන ගොස් එම චිත්‍රවලින් හැඟවෙන කතන්දරය ළමයින්ට කියා දීම.

පහත සඳහන් පරිදි ප්‍රශ්න ඇසීම මගින් පාඩමට ප්‍රවේශයක් ගත හැකිය.

- * මොනවද මේ රූපේ තියෙන්නේ?
- * කවුද මේ පැනලා දුවන්නේ?
- * ඇයි මෙයා පැනලා දුවන්නේ?
- * ගඟ ළඟට දුවලා ඇවිල්ලා තියෙන්නේ කවුද?
- * හාවා ගඟ ළඟ මොනවා කර කර ඉන්න ඇද්ද?
- * හාවා බේරිලා කොහොට ද දුවලා ගියේ?

යනාදි වශයෙන් කතන්දර ගොඩ නැගීමට දරුවාට ගුරුතුමිය අත්වැලක් වීමෙන් කතන්දරය ළමයින්ට කියා දීම.

● ඔන්න භාවෙක් හිටියලු. මෙයා ගඟ ළඟ උඳුපියලිය කකා හිටියා. බල්ලෙක් හාවා උඳුපියලිය කකා ඉන්නවා දැක්කා. බුරාගෙන හාවා ළඟට බල්ලා ආවා. හාවා බියවුණා. එකපාරට ම ගඟෙන් වගොඩට පැන්න හාවා කැලේට දුවගෙන ගියා.


07' l šidl drl fuysúú0mhj r (

- oeka. fe; řh l , kai l i al r. ; al dām; a<uhkq fmkj d oekaThd, ; a fi mka ř n, d l ; kōrhl al řuqfkō hk&k mej i ů'



mē d ne'ī' fnda hl a
oel d d'

j ; a my< fj , a hdhg f. di a
neÆkh mš' nġ d'



tl mdrġu i řŌl ayud
mē d Wv . řd'

fi l oel d l ře, a d
neÆkhg fydfgka wek&kd'
neÆkh fvdx . d, d mšreKd'



wfka m0 d i ug j egKd'
l fe, a d b. s s d . hd'

08' <uhka; < fm, Uüul aj %Okh l f u yd Tj kai i udkhg Ndck l f u l < hq =wdl drh (

- l ; kørh f. d; d l j 0<uhkg m%xi d l rkk'
- bËBm; aj 0whg w; fmd<i ka fokk'
- l ; kørh bËBm; al f ug wfmdfydi ; aj 0<uhkg Woõ fokk'
- j dl H l symhl a fyda l ug fhduq l rkk'

09' bf. k . kkl j pk" i xLHd i y i xl , m (

- . Ö" W÷mh, h" ydj d" n, a d" tf. dv" Wv" fvdak
- tl
- yl " i ; g" i h

10' fj k; al reKq(

- fuj eks l ; kør f. dv keÖh yel sÑ; %l Üg, l symhl aNdú; l r f. k <uhkai uÖ tu l ; kør f. dv kÖkk'
- l ; kørj , g l ú wdËho tl ; =l f ug yel ski j vd; ai öi qh'
- l ; kørj , i uyr wj i a d Ñ; %ng keÖsugo <uhka fhduq < yel sh'

7.6

සතුන් කණ්ඩායමක් ඇවිල්ලා



01' mDdk fCl a 3h (i kkföok I ð , ; d i xj 3/4Okh

02' f; udj (i ; kaI KAdhul aweú, a d'

03' mDdk b, l ð h (i ; kawq rKh I rñkai xj dohl af. dvke. ù'

04' j 3/4Okh I ð ug wfmCl s

yel ðd (• úúO i ; kf. aYí o y÷kd. khś

I ð , ; d (• úúO Yí o wkq rKh I ð ug yel ðdj , nd . khś

. ; s, l ð K (• i ; kamsn|j I eue; a l awe; ð r . kś

05' I Ìdl dnl fuysi j Ndj h (I Kavdhí I Ìdl dnl ul s

06' fmr i ðdku (• n, a d" mD d" I ð <d" uhkd" . rj d" I mgd wdš úúO i ; kf. ameyeÈ, s mka r

07' I Ìdl dnl fuysúúO mhj r (

mhj r I • <uhkai uŌ mdi , aj ; a g f. di awj ákawefi k Yí oj , g i j kšug i e, ei ùu'

• <uhkai uŌ tu Yí o i ñ nkDj I ; d I ð u'

• . j kaúy, sy~" j dyk y~" i ; kf. ay~ y÷kd . ekšug WoŌ fokk'

• <uhkag by; rEmj , i ; kf. amx; r fmkj ñkai ; ka. ek I ; d I ð u'

• <uhka, j d Tj kf. ay~j , aYí o I ð u'

• . fej Bho tu i ; kafukaYí o I ð u'

mhj r II • <uhkag wj YH mBÈ hq , j , g fydaI KAdhí j , g fyda fnšug i , i j kk'

• hq , hl a fydaI KAdhul a ; < i ; a j Ndl dfj ká wx. p, khl a o i ys j woyi ayj udre I r . ekšug uŌ fmkj kk'

• bÈBm; al ð i m<uqj tl atl al KAdhí j Yfhkao foj kj i uyh j Yfhka o I ð ug i , i j kk'

08' <uhka; < fm, Uüul aj %Okh l ð u yd Tj ðai i udkhg Ntck l ð u l < hq =wdl drh (

- bËßm; aj k <uhkq m%xi d l rkk'
- bËßm; a fkdj k <uhkaËß. kj kk'

09' bf. k . kkdj pk" i xLHd i y i xl , m (

- l ð ð d" n, a d" mð d
- l mgd" uhkd" . s; j d
- i ; j Yí o

10' fj k; al reKq(

- tl a tl a <uhdg wdfrdmKh fl frk pß; h oel ùu i |yd l vodi s fj i a uyyKqj eks hul a <uhkq me<o . ekšug i , i j d" fuu m%Kj ; ai xj dohg Tj ðafhduql < yel sh'
- fuu i xj do" wx. p, k" wNkhka yd i ; j Yí oj , g muKl a i ðdl r th m%u; a w; ðel ðl anj g m; ð < hq =h'

7.7 වක් වුක් මාමා



01' mDdk fCl a h (i k&fōok l ÷ , ; d i xj %Okh

02' f; udj (gl agd audud

03' mDdk b, l d h (foni a f. dvkeōūg uō fmkūu'

04' j %Okh l ſ ug wfmēl s

yel h d (• foni l a f. dvkōd . ; yel swkōu j gyd . khś

l ÷ , ; d (• l : k yel h d j j %Okh l r . khś

. ; s, l d K (• foni j , fhfoñka wdYj dohl a , nhś

05' l h d l d r l fuysi j Ndj h (l Kavdhi l h d l d r l ul s

06' fmr i dku (• gl agd aududf. amx; fh l ai dki l r . k&k'

07' l h d l d r l fuysūūO mhj r (

mhj r I • i ſ ſ ka t <uykg f. k hkk' wyi foi ne, ſug fhduql rkk' ſj , mq d, g wyi . ek fudkj o l hkk mēj k& mBi rh . ek l ; d l rkk' Tkk oekauu ſj , mq d, g l reKdj ka udud fl fkl a . ek l h , fokj d wykabkkfl d' fi udud yβu l reKdj ka hś Thd , j f. a pē ſ , mq d, g yβ wdofrhś thdf. amēñ f. a ; fhk&ka tame; f; a fmr mdi , g hk mdfrhś b; ſka fmr mdi , g hk <uh&g udud yβ wdofrhś <uh&q aududg wdofrhś 'gl agd a udud' l h , d kul ÷ a <uhs od, d' wi u, dg t; kka <uhka f. khk& yβ wudrehś b; ſka <uhsudud n, k& tkj d' m&k wykj d' udud W; a r fokj d' Tkk <uhswei Qm&khsudud ſkaW; a rhsuu l ſfhka l h&ki fl d' Thd , wykabkkfl da . ſej βh udud f, i ; a <uhka f, i ; a l h&k&' ^l gy~ udre l rñkal h&k&'

<uhs(gl agd audfi \$\$
Bfh audud fudl o l f<a

udud (Bfhauu ì u fl gj d
mēñ nfnd\$\$

<uhs(gl agl audfi \$\$
wo udud fudl o l rkafka

udud (wo ux md; a syokj d
mxiñ nfnda \$\$

<uhs(gl agl audfi \$\$
fyg udud fudl o l rkafka

udud (fyg ux me< i gj kj d
mxiñ nfnda \$\$

<uhs(gl agl audfi \$\$
Wfong udud fudkj o l Efö

udud (Wfong uu mügg l Ej d
mxiñ nfnda \$\$

<uhs(gl agl audfi \$\$
oj , g udud fudl o l f<a

udud (Thd, tkl i n, n, yáhd
mxiñ nfnda \$\$

<uhs(gl agl audfi \$\$
yj i g udud fudl o l rkafka

udud (md; a j , g ux j ; f odkj d
mxiñ nfnda \$\$

<uhs(gl agl audfi \$\$
?g udud fudl o l rkafka

udud (?g ux fmd; al hj kj d
mxiñ nfnda \$\$

hkfj ka udud f, i l hkk' mi g i s q l Kavdhu <uhs f, i ; a . fej Bh udud
f, i ; al Sug Woö § l hdl drl u l rj kkk'

mhj r II

- <uhkamka sl durh ; <g f. k hkk'
- oekal hkk" Thd, Bfhal < fohl á
- <uhkg l Sug wj i a dj § mxi d l rkk'

- mǫ d, ýj, l hkk gl ǫǫ a udud wo l f<a fudl l ǫ ^wj YH ; ekyš l úfha fl dgi ai i nkǫ l rkk'&
- yd fyð|hs Thd, l hkk wo l rmǫ fohl á
- <uhkǫ l ūg wj i a dj š m%xi d l rkk'
- oekajj, mǫ d, l hkk gl ǫǫ a udud fyg l rkk ys kabkkfoð
- <uhkafyg l rk foð al ; dny l rkk'
- gl ǫǫ a udud Wfoal < foa. ek wi kk'
- WfoaThd, l < foj, al hkk l hd wj i a dj fokk'
- fu; kš Woh i šj k foa. ek i š kai u. mka fh wei frkal ; dny l ū u l rkk' ^br mdhkj d" u, amfmkj d" mdi, ahkj d wdš f, i &
- gl ǫǫ a udud oj, ǫ l < foawi kk'
- <uhkǫ; aoj, al rk foal ūg bv fokk'
- oj, ǫ i šj k foaál l al ; d l rkk' ^br uýkg hkj d" wōj i erhš mdi, a wefrkj d& wdš f, i
- gl ǫǫ a udud i j i g l rk foawi kk'
- <uhkai j i g l rk foawi kk'
- i j i g i šj k foawi kk' ^br nykj d" l ðe, ð, ðal vj, g hkj d&
- gl ǫǫ a udud ?g l rk foawi kk'
- <uhs? l rk foawi kk'
- ? . ek <uhkai uŌ l ; d l rkk'
- úú0 wj i a d rx. kh l rj kk'
- mdvu l rk w; r l úfhata ta fl dgi a. ðej Bh l hkk' <uhkǫ u; l yàu fkdüug mǫj k' fi i h, a tl Èkl š l < fkdýel s ki Èk 2 l a fhod . kk'

08' <uhka; < fm, öul aj ¼Okh l ū u yd Tj kai i udkhg Ndck l ū u l < hq =wdl drh (

- bÈBm; j k whg w; ðmd<i ka fokk'
- i ǫÈ wkmsfj <g l hk whg m%xi d l rkk'
- fkdýel s whg Woö fokk'

09' bf. k . kkdj pk" i xLHd i y i xl , m (

- Bfhð wo" fyg" Wfoð oj, ð ?" wyi " br mdhkj d" nykj d" wōj

10' fj k; al reKq(

- mx; fha<uhkal Kmdhi l symhl g fnod fufi a foni a f. dv ke. ūg bv i, i kk'
- mhj r l hgf; aol j d we; spB; h" foni ð l hd l drl i" i ýi qmBÈ fj ki al r . kk'

7.8 සිඟිනි නිවේදකයා



01' mÖdk fCl a %h (i k&föök I ð , ; d i xj %Okh

02' f; udj (i Ös skfööl hd

03' mÖdk b, l d h (kföök uÖkawayi am% dY I ð ug yrel ð u'

04' j %Okh I ð ug wfmCl s

yel hd (• wj i a dkq + j wod< I reKqmthj Bkamthj r m% dY I ð ug yel hdj , nd . khs

I ð , ; d (• kj erÈ j j pk WÉpdrKh I ð ug yrej I a , nd . khs

. ; s, l d K (• kfööl fhl =f, i I ghq =l ð ug I eue; a I awe; sfö'

05' I %hdI drl fuysi j Ndj h (I K&vdhi' I %hdI drl ul s

• I %d W; a j fha kföök I ghq =i |yd i Eu i s q <uhl g u wj i a dj , nd\$u'

• mka fhafi i q <uhkaI K&vdhi' j YfhkaI %d I ghq j , kr; üu'

06' fmr i Ödku (

• uhd %*dkh i E\$u i |yd ì %Ü, a fnda" . i" I ; # " mdg meka , a yi a fhda Ü fl dman fol I a gj hka kQ a \$, Kq fuh fj kj g Tng wNu; I %hl afhdod . ; yel sh'

• ; r. bi ö ; kl ai |yd <uhkaI K&vdhi' i Ödki' I ð u'

I bi öj (fnda , hg j ; # mrüu'

II bi öj (ydj d mekfi' ; r. h

III bi öj (fl di a weg fmd, a l gj l g mrüu' I K&vdhi' I %dj

• kföök I ghq =bÈBm; al ð u i |yd ì %Ü, a fnda tl kauhd %*dkhl a i E\$u'

* ì % a a fnda tl ka Nd. hl a l md th f. dÜgl a fi a kj d w, j d . ekü' ^fl a j l a f, i &

* uhd %*dkh w, a k i a dkfhafhda Ü fl dmanh fydawod< fo hl a i sjre l r tys; nd kf, kaneEu'

- * th mdg meka , j , kaw, xl dr l f u'
- kföok l ghq =l f ug <uhkamytKql f u'

07' I 8dl dri fuyúú0 mhj r (

- mhj r I
- . fej rhd úi kai Ös smdi f, al 8d W; á j hg meñFKk f, i <uhkq wdrdOkd l f u'
 - kföok l ghq =l f u i | yd <uhkq Ndr Su'
- mhj r II
- m<uj k kföol hd
 - uhd 8*dkh wf; a; nd . khs
 - wdhfndj kai N WoEi kl a føj d'
 - wfmai Ös smdi f, al 8d W; á j h wdri N l ruq
 - m<ufj ka u wms wd. u i sys l ruq
 - l 8d W; á j h i | yd meñKsi h'' fokdu wдорfhkams<s kuq
^<uhdg i j dëkj kföok l ghq =l f ug wj i a dj fokk'&
- mhj r III
- foj k kföol hd
 - wfma l 8d W; á j fham<uj k ; r. h'
fnda , hg j ; 8 m8ùfi ; r. hg i yNd. sj k <uhkaf. aki' kföokh l f ug
<uhd fhduq l f u'
 - fi i | yd . fej rhd l 8d i | yd <uhka fhoùu'
- mhj r IV
- ; kj k kföol hdg bEBm; aùug wj i a dj , ndSu'
 - ydj d mekfi ; r. h kföokh l f ug; al 8dj i | yd; a<uhka fhduq l f u'
- mhj r V
- l 8d W; á j fha úfö l l d, h kföokh l f ug y; rj k kföol hd fhduq l f u'
^Yí o úl dYkfhka orej kf. a u i 8y oeóu&
- mhj r VI
- kföokh l f u'
 - fl di weg weys fi ; r. h i | yd kföokh l f ug fhduq l f u'
<uhka l 8dj g bEBm; al f ug wj i a dj , ndSu'

- l %dj
- i a dk fol l fl di aweg f. dvl aúi rrej d yel u'
- <uhkal Kwdhi' fol l g fj kal ð u'
- fmd, ð gqi eu <uhl g u , ndS thg fl di aweg m'j d . ek&u'
- i h, a tl ; =l < l Kwdhu ch. %K h l ð u'

mhj r VII • kfööl hd

l %d W; á j fha; E. sm&keóug wdrdOkd l ð u i |yd kföök h l ð ug fhduq l ð u'

mhj r VIII • kfööl hd

l %d W; á j hg i yNd. sj 0 i h'' u <uhkg ; E. s , nd . ek&ug kföök h l ð u'

mhj r IX • kfööl hd

l %d W; á j hg meñKs i h'' fokdg u i a + sl ð u'

mhj r X • i h'' fokdu tl ù cd; ð . h . dhkd l ð ug wdrdOkd l ð u i |yd kföök h l ð u'

i h'' fokdu tl ù cd; ð . h . dhkd l ð u'

08' <uhka; < fm, Uúul aj %Okh l ð u yd Tj kai i utkkhg Níck l ð u l < hq =wll drh (

- i Eu úgu w; fmd<i ka foñka <uhka Wofhda u; a l rkk'

09' bf. k . k&dj pk" i xLHd i y i xl , m (

- wdhfndj ka
- i N WoEi kl a
- m&s kuq
- cd; ð . h
- l Kwdhu
- ; r. h
- tl " fol " ; k
- l %d W; á j h" kföök

10' fj k; al reKq(

- . rrej Bhg wNu; m&E m'f&hg" wj i a dj g yd mj ; kd i i m; j , g . e<fmk m&E W; á j fhabi ö i xúOdkh l < yel sh'

7.9 ରହସ୍ୟ କଥା



01' mDdk fCl a %h (i k&fōok l ÷ , ; d i xj %Okh

02' f; udj (ryi al %u'

03' mDdk b, l d h (wi d i á foh meyeË, j m% dY l ÷ u'

04' j %Okh l ÷ ug wfmCl s

- yel %hd (
- wei lfohl au; l ; nd . ekfi yel %hdj j %Okh l r . kh's
 - ; ud wei lfohl a; j fl kl g mej i fi yel %hdj j %Okh l r . kh's

l ÷ , ; d (

- meyeË, j l ; d l ÷ fi l ÷ , ; dj j %Okh l r . kh's

. ; s, l d K (

- ryi al fi wdYdj l awe; fj h's

05' l %hd l dri fuysi j Ndj h (l Kawdhi l %hd l dri ul s

- 06' fmr i %dku (
- j <ydf. al : dj oel %j k Ñ; %l a
 - <ufhl a; j <uhl f. al kg ryi l al %k Ñ; %l a
 - fi , a i nvqoeuWRhl a

07' l %hd l dri fuysúúO mhj r (

mhj r I

- <uhkat<uykg f. k hkk' wvl j hl g i s %ka; nkk' 'j <yd yd hy% fj da fofokd'f. al ; dj <uhkg l %hd § l %hd l dri u wrUkk'

- Tkk oj i l ahy% fj d fofokl a. ukl a. %d' ál ýrl ahk úg j <fyl au% . ei %d' tl hy% fj l aoä ì ä . d . yl g ke. . ; a d' wkd ahy% j d ì u kod . ; a d' Tyq<Ög f. di aj <yd l k <Ög bj l r n, d . %d' . i Wv Wkahl% j d ì ug nei wks ahy% j df. kaj <yd ryi kal %õ fudl l a oehswei j d' túg ì u kod. ; ahd% j d "úmfi; § ñ; %kaw; ay%k Tn j f. awh wei %e l rkk tmd" hhsj <yd ryi kal %j d' l ; dj ku l rkk'

- by; oel j l Ñ; %h fmkj kk' tys we; f; a l %l %ehs wi kk' tfi a woyi a úui d taj f. a ryi al %k fi , a ul al ruql %d l %hd l dri u mgka. kk'

mhj r II

- <uhkawvl j hg ; nkk' <uhka5 fofkl abËBhg . kk' ryi l a l Súg <uhkg kEfi k i %dj l wvl j h bËBfhka fm%hg ; nkk' <uhka fm%h bËBfhka fi , a i nvqWrh ; nkk'

- fmaɤfhai šak <uhkɤ. kam<uj k <uhdg . ɤe; Ńh ryi I hkk' ^koi ɤa(fi , a i nvq I j rfhka ydfj I a wrf. k fmkj kɤ' & m<uj ekhd ta ryi foj ekhdgo" foj ekhd ; kɤ ekhdg o" ; kɤ ekhd y; r j ekhdg o" y; r j ekhd mi j ekhdg o I Ńug i , i kɤ' mi j ekhd bEŠhg ýj f. di a ryi yefudgu wefi k fi a I Ńug yd I h0 foa fmkauo fhduq I rkk' kɤ erE j ryi I h0 kɤ erE j I rkɤkaki w. h I r w; fmd<i ka Šu I rj kɤ'

- mɤj r III
- mka Ńha wks a <uhkɤ a mi a fokd ne. ka bEŠhg f. k" ryi I a I h0" th I Kavdu ; < f. k f. di Ń wka Ńug i šak <uhd , j d I r0u' fuf, i i Eu <uhl j u I Šdl dri u I Ńug fhduq I rkk'

08' <uhka; < fm, öul aj ¼Okh I Ń u yd Tj ɤai i udkhg Ndck I Ń u I < hq =wdl drh (

- <uhka I Kavdi w. h I rkk'
- w; fmd<i ka fokk'
- fkdyeI sj 0I Kavdi j , g kej ; wj i a dj fokk'

09' bf. k . kɤ j pk" i xLHd i y i xl , m (

- j <yd" hdɤj d" . i " Wv
- m<uj ekhd" foj ekhd" ; kɤ ekhd" y; rj ekhd" mi j ekhd" fokkɤ
- ryi

10' fj k; al reKq(

- . ɤe; Ńhg wNu; mBÈ tl aj pkhl Ń j pk fol I Ń j dl HhI Ń j dl H I symhl mKj ɤhl a hk f, i g ryi ka I Ńug; Ń u; I ; nd . ekŃug; Ń kej ; m% dY I Ń ug; a <uhkɤ yel Ńj k fi a I Šdl dri u i xj ¼Okh I r . ekŃu i ýi qh'

7.10 රඹන් පද කියමු



01' mDik fCl a %h (i kkfōok I ÷ , ; d i xj %Okh

02' f; udj (rnkamo I ÷uq

03' mDik b, l ð h (kj erÈ j j pk WÉpdrK hg yre I ÷ u'

04' j %Okh I ÷ ug wfmCl s

yel ÷d (• j pk kj erÈ j WÉpdrK h I ÷ fi yel ÷dj , nd . khś

I ÷ , ; d (• rnkamo ; d, hg wkj . dhkh I ÷ ug yre j l a, nd . khś

. ; s, l ð K (• rnkamo . dhkhg I eue; a j %Okh fō'

05' I dñl dñl fuysi j Ndj h (I Kavdhi I dñl dñl ul s

06' fmr i ÷dku (• nxl =rndkl a

• rnkai l ÷ a03 l a^rndk ; eñ u i |yd& fi i |yd wfoðl NdKavhl aj j o Ndú; I < yel fō'

• i Eu <uhl gu ; u fvi ð atl g w; ka; Ügql ÷ fukaj j o j dok I ÷ , ; dj i |yd oE; yre l rúh yel sh'

• kj fi aj eäyáhkf. karnkamo wi d oekf. k tkkg <uhkg mej i ÷'

• . ÷e; ñh úi kai r, rnkamo f. dkj l ai l i al r . ekñ'

koi kl ð

<p>^1& mÉp u, hs u, aj vuhs fodx; ; l g ; d fodx; ; l g \$\$ fodx; ; l g ; d</p>	<p>^2& fl dms . i l u, a tl fol rdx rEx rdx rEx</p>	<p>^3& TkK TkK u, fukK fukK u, neì , neì , u, i uka mÉp u,</p>
--	---	--

07' I šidl drl fuysúúO mhj r (

- mhj r I ● rnkamohl a; d, hg l ħñka <uhkaw; rg múi ũ'
- rnkamo . ek i dl ÉPdj l a f. dvke. ũ'
- nxl =rndk j dokh l rk wj i a d m<n | oekj ; al ũ u'
- wj rēy W; á j h" kj fi a mej e; f j k W; á j wj i a d wdÈh m<n | j úui d
ne, ũ'
- mhj r II ● <uhkaokkd rnkamo bÈBm; al ũ ug wj i a dj , nd ũu' fuyš j eäyáhk f. ka
bf. k f. k wd rnkamo Tj kabÈBm; al rk úg wks a <uhk g wj Odkfhka
hq =j i j kšug fhduql rj k k'
- tu rnkamo mx; fhai ħ' fokd i u. tl j . eh ũ' rnkamo ; d, hg wkj
. dhkd l ũ u' f; dard. ; a rnkamo . ře; řh ; d, hg l ħk úg <uhkgo
mhj frkamh j r . dhkd l ũ ug wj i a dj , nd ũu'
- mhj r III ● rndkl a\$ wdfoŕl NdKvhl awei řrka rnkamo j dokh l ũ u'
- m<ufj ka. řej Bho foj kj <uhkai ħ, a o fuhg yj q al r. ; hq ħ'

08' <uhka; < fm, Uúul aj %Okh l ũ u yd Tj kai i udkhg Ndck l ũ u l < hq =wdl drh (

- fkd mel š bÈBm; aj k <uhk g mxi d l rkk'
- bÈBm; a fkdj k wh bÈBm; a ùug Wkkj l rj k k'

09' bf. k . kkd j pk" i xLHd i y i xl , m (

- mÉp u, " neì , u, " i uk mÉp u, " u, aj vu" fl dms. i " Tk k" fuk k" fodx; " ; l g"
rndk wdš rnkamoj , fhfok j pk ud, dj '
- rnkamo

10' f j k; al reKq(

- rnkamo j ehšug fydc kaokkd j eäyáhl =j j o fuu l d%hhg yj q al r. ; yel sh'

7.11

අපේ රූපවාහිනී වැඩසටහන



01' mŉdk fCl a ŉ (i k&fōok I ð , ; d i xj ¼Okh

02' f; udj (wfma rEmj dyksj evi gyk

03' mŉdk b, l d h (I i hi I ŉdl dri ul ai xúOdkd; ul j bÈBm; al ū u'

04' j ¼Okh I ū ug wfmCl s

yel hd (• kj erÈ j yd úi a rd; ul j I reKqoel ūfi yel hdj , nd . khs

I ð , ; d (• . dhk I ð , ; d j ¼Okh I r . khs
• rx. kh I ð , ; d j ¼Okh I r . khs

. ; s, l d K (• úi a r bÈBm; al ū fukai ; gl a, nhs

05' I ŉdl dri fuysi j Ndj h (I Kawdhi I ŉdl dri ul s

06' fmr i ŉdku(

- rEmj dyksj evi gyk m&n| <uhkai uŌ i dl ÉPd I ū u' we÷i' me<÷i' i ŉdk'i I ū u'
- <uhkaI Kawdhi I ū u'
- tI atl al Kawdhi i |yd I ŉdl dri i i e, i ū I r Tj kg Wmfoi a, ndSu' ^tI atl al Kawdhi ki I ū u j vd; ai ūi h&
- I. . rd mj q i j NdúI mBi rfhka , nd. ; a øj H wei ßka Ñ; ŉl abÈBm; al ū u'
- II. fudKr mj q rx. khI abÈBm; al ū u'
- III. fl d d s mj q i uŷ . dhkhl abÈBm; al ū u'
- IV. yxi mj q ueá j , ka k¼udK bÈBm; al ū u'
- j ev i gyfkamŉdk k&fōok I ghq =. ũe; ñh bÈBm; al rk w; r" tI a I Kawdhul ka tI a <uhl =ne. ka f; drdf. k i ydh k&fōol hka f, i I ghq =I ū ug wj YH Wmfoi a, nd ū u'

07' I ŉdl dri fuysúúO mhj r (

- mhj rI
- t<uykai a dkhl g <uhka / f. k hk&'
 - j evi gyk m&n| fl á úi a rhl a. ũe; ñh úi kabÈBm; al ū u'
 - j evi gykg kul a bÈBm; al ū u' koi ka (I ũe'' . i udkh" I ũe'' mj q a y÷kj d ū u'
 - ; uk& khñ; ūi a m<| kd me<| . ; a <uhka khñ; I ŉdl dri i ys kr; I rùu'
 - I ŉdl dri i ys kr; j k w; r; ũe" tI a tI al Kawdhu m&n| úi a r bÈBm; al ū u'

1' . rd mj q (Ñ; %l abÈBm; al í u'

- i. j ou, ð odi u, ð l gfrdvqu, ð l e, Ks si á u, awdS u, j , fm; sl vodi fhawe; s a ð u'
- ii. foys hq ; j rk , o brgj l kakoyfi aÑ; %weEug i e, ei àu fyda
- iii. foys hq ; j rk , o ynr, ms s w, ms s nKwl ð d l r, a wdÈ øj H" wei ð ka k¾udKhl abÈBm; al í uo l < yel sfö'

2' fudKr mj q (rx. khl abÈBm; al í u" . eñ kegul a

, Sfl <s\$ l <f. ä j eks. eñ kegul ai duyð j bÈBm; al í u'

- * tl m÷Bka, Si hl a l mdf. k
- tl Wi we; si h fofkl a fi dhdf. k
- . fekaw; g \$, S fnoj df. k
- wms a. i uq, S foms i e\$ f. k

3' fl dd s mj q (^fi i |yd . e<fmk . \$ hl a f; dard . ekS l rkK'&

fl dfyda fl dfyda . y uýfka
 l j p y~kfk\$\$\$
 l Ñ î Ñ . y uýfka
 l j p y~kfk\$\$\$
 ná; su, s s ?kl ata. \$. hkfka

4' yxi mj q (ueáj , ka k¾udKhl abÈBm; al í u'

l , kamoi l r" i l i al r. ; a ueá orej kg , ndS" koyfi a úúO k¾udK bÈBm; al í ug wj i a dj , nd fokk' Tj kal rk , o k¾udK m<n | woyi a bÈBm; al í ug o wj i a dj , nd fokk'

08' <uhka; < fm, Uúul aj %Okh l í u yd Tj kai i udkhg Nðck l í u l < hq =wdl drh (

- bÈBm; aj k <uhkg m%xi d l rkk'
- bÈBm; afkdj k <uhkg Wkkýj we; sl rkk'
- i duyð j koyfi a rÖmEfuka úkðkhl a , ndfokk'

09' bf. k . kkdj pk" i xLHd i y i xl , m (

- mj q " . rd" fudKrd" yxi " . i udkh" yj m< | kd" we÷i me<÷i
- 1" 4 ol j d . Kka l í ug bf. kS'
- rEmj dykSj ev i gyka

10' fj k; al reKq(

- Tng wNu; mBÈ fi j evi gykj , g we; <; a fl frk whs u fj kd r . ; yel h' <uhkf. awoyi am% dY l í fi yel ðd j %Okh j k f, i g Tj kafhduql í u wj YH h'

7.12

වෙද මාමා ඇවිල්ලා



01' m0dk fCl a 3h (i kkkf0ok I 3 , ; d i xj 34Okh

02' f; udj (fj o udud weú, a d

03' m0dk b, l d h (f, vl =fuka; u woyi abE3m; al 3 ug i e, ei au'

04' j 34Okh I 3 ug wfmCl s

yel 3d (• úúO frda , l d K y÷kd . k3s

I 3 , ; d (• kj erE j pk WÉpdrKh bf. k . k3s

. ; s, l d K (• ohdj " l reKdj " wdorh hk . ; s, l d K j 34Okh f0'

05' I 3dl dri fuysi j Ndj h (I Kavdhí I 3dl dri ul s

06' fmr i 0dku(

- f, vka f, i r0mdk <uhka l , a 3d i 0dkí l r . ek3'
- fnfy; af; , d l i dh" l , d " fnfy; a. 3 3 " Kql e|" fl d< l e|" ; 3nk nj fmkauug yel swkoug f, n, awe, j QNdck l symhl d i enEj g u fuu 0j H ; 3 u o i 3ji qh'

07' I 3dl dri fuysúúO mhj r (

- mhj r I • fj o ududf. ap3; h . 3e; 3h úi kabE3m; al 3 u l < hq =j k w; r" ty3 <uhka f. auÜgug . e<fmk wh3karx. k wj i a dj i e, i 3 l r . kk' fuy3 fo33h fnfy; aj 3. j , j ákd l u u; =l rñka f, v frda j , kawdri d d úfi j eo. ; d u; awj OdrKh l rkk'

3f0 mf; a fi wykk

fyd| kE f, v fj , d bkk

fmdä fmdä f, v ; fhkj ki

tkk uf. ka fnfy; a. kk

hk . 3 h . dhkd l rñka . 3e; 3h <uhkaw; rg meñK3' fj o ududf. ka fnfy; a. ek3ug <uhkabE3m; al rj k3'

- mdofhawi k3nhl a ; d; a d i u0 meñFKk mq d \$ 3j
- nfâ l el d 3l a wi ud i u0 meñFKk mq d \$ 3j
- fi i m% 3YHdj l a
- W. 3 B3u'

- wdš j Yfhka frda bËBm; a l rñka <uhka tl a tl fl kd ne. ka bËBhg l e|j k&k' frda ðdf. a j eäyáfhl =f, i tl wfhl =yd frda ðd f, i tl <uhl g ne. kafoni abËBm; a l š ug wj i a dj fok&k'
- fj o udfi " fj o udfi " uf. a l l ÷ wudrehsl ðñka <uhd bËBhg meñFKk w; r" j eäyáfhl =f, i meñFKk <ughdg o frda h . ek l š ug wj i a dj fok&k'
- fj o udud (fnfy; a f; , a ál l a . d, d w; . dufl da n, k&k" wdš j Yfhka mj i ñka mdofhaf; , a . Eu wkq rKh l r oel àu'
- fi wdl drhg tl a tl a frda i |yd fnfy; a l rñka tam&n| <uhka oekj ; a l š ug l ghq =l rkk'

08' <uhka; < fm, Uüul aj %Okh l š u yd Tj kai i udkhg N&ck l š u l < hq =wdl drh (

- fyð&ka i xj do bËBm; a l rk <uhk&g m&xi d l rkk'
- bËBm; j k whg w; ðmd<i ka fok&k'
- bËBm; a fkdj k whg Wkk&jj we; s l rkk'
- woyi am% dY l š fi ý&j , ; d fmk&j k whg Woö l rkk'


09' bf. k . k&kl j pk" i xLHd i y i xl , m (

- f; , ð l i dh" l , ð " fnfy; a . ÷ š " Kql e|" nfâ l el ð e" fi i m% sYHdj
- f, v" fnfy; ð

10' fj k; a l reKq(

- fj o udud fyðangyr ffj oHj rhl =yd fnfy; aøj H mBi rhg . e<fmk wh&ka fhod . k&k'
- "Kql e|" fl d< l e| mdkh l š ug yd hym; a fi !LH mpey we; s l rüug; a l ghq = l rkk'
- fj o udud fuka ngyr ffj oHj rhl f. a fi j h i emh& i |yd j k l ðdl drl ul ð i xúOdkh l < yel sh'
- . ðej Bhf. a wNu; h mBË fuu i dhk fol u Èk fol l š mej e; àug l ghq =l < yel sh'

7.13 කැලයේ ඇවිදීම



mñj r IV • “mq d, g fudl l ayß . | l atkj do'''''' i f; l aueß, o okfK kE''''''” orej ka kdi h j i d . kñkamsd ÷ m%Ykh l rñs

mñj r V • l eue; f; ka bËßm; j k l ñn fofkl a rj u ueog l e|j d by; ol j k , o wNkh j eks wNkh oel ùug wj i a dj i , i j k k' fi i q whf. ka tu wNkfhka oel ùug n, dfmdfrd; a =j fha l el ðehsúui ñkawNkh oel ùu i y f; rei . ekñ i |yd <uhka fhduql rkk'

08' <uhka; < fm, Uùul aj %Okh l f u yd Tj kai i udkhg Nðck l f u l < hq =wdl drh (

- wj YH wj i a dj , § <uhkg fj k fj ku Wml dr , nd fokk'
- wj YH wj i a dj , w; fmd<i kafokk; i a † sl f u j eks l ñndud%. uÖka<uhkawe. hñ l rkk'

09' bf. k . kkdj pk" i xLHd i y i xl , m (

- l e, h" l gj " j <yd" ó wU
- meKri " ; § a ri " fōokdj " Nh
- mi s-rkauÖka f; dr; ðe . %YKh l r m% pdr oel ùu'

10' fj k; al reKq(

- tl atl amñj r yd i i nkðfhkawj i a dj g . e<fmk f, i " . eyekl mßñ" foml ð hg . e<fmk f, i g i xj do" wx. p, k" bBhō wdËh i |yd u. fmkj ñka fuu mñj r j vd; aTmj ; al r . k k'
- . ðej Bhg wNu; mBË úúO l ñdl drl i \$ mñj r tl ; =l rkk'
- l e, fha. uk w; r; ð§ f; amdchl ai |yd wj i a dj §u" l e, fha. , a; , dj l au; j däu . § hl a. ehñ" l e, fha. i l g ke. ñ" fyfK§ me, al úhl al ñ" j eks wj i a d . ek o Tnf. a wj Odkh fhduql < yel s h' <uhka w; r foni a f. dv keÖñ fl frys o wj Odkh fhduql rkk'

7.14

සෙල්ලම් ගෙදර සෙනඟ ගොඩයි



01' mDik fCl a h (i k k f o o k l ; , ; d i x j ¼ O k h

02' f; udj (fi , a i f. or fi k. f. dvhs

03' mDik b, l d h (t l a t l a p B; h g . e < f m k f o n i a y r e l š u'

04' j ¼ O k h l š u g w f m C l s

yel h d (• p B; f j k i a j k ú g l ; d n y l š f i w d l d r h o f j k i a n j o e k . k h s

l ; , ; d (• p B; j , g . e < f m k f , i l ; d n y f j k i a l r . e k f i y e l h d j , n h s

. ; s, l d K (• m e l s d l k a f; d r j l ; d l š u g b E B m; a f j h s

05' l Šdl dri fuysi j Ndj h (i d u g y d l Šdl dri u l s

06' f m r i d k u (• f n d k d f l d d l v d w e ÷ i " f; d m a n s n E. d á k d y i a m j ¼ f m Ü á " j < x " f m d, d g l u e á " m e y r e " f l d Ü g h l d j ; € " f i i i " f h d a Ü f l d a n a n " m k s " y e C " T k Ñ, a d j l d b r g l f l d i a f l d < " u, d j e, s w d s ú ú o f o j , d

07' l Šdl dri fuysúúO mhj r (

mhj r I • m k a s l d u r h f i , a i f. h l a n j g f m r < d . k k ' < u h k a i u Ö f i , a i f. o r g h k k ' t h k l l d K h g b v y B k k '

• f i f i , a i f. o r g y j , " m q d, l e u; d e h s w i k k ' T ö l š u g f u y s f i , a i f. l r k k l e u; s o @ l e u; s k i f i , a i f. o r l j r e f j k k o l e u; s h h s w i k k '

• < u h k a n, d f m f r d; a = j k w d l d r h g f h d u q f k d f ö k i l j p f i , a i f. o r w i u d " ; d; a d " w h h d " w l d d " k x. s u, a s i h d " w d E Ñ j Y f h k a w i k k ' p B; < u h k g m j r k k '

• T n g w N u; m B E f i , a i f. h s l Š d l d r i i f l d g i a l s y m h l g f n š u l r k k ' t a w k j w j Y H N d K A v f n o d s t l a t l a l K A v d h u l Š d l d r i f u y s f h f o ñ k a l ; d n y l r ñ k a ú k o k h l a, e f n k w d l d r h g j e v l š u g y r e l r j k k '

mhj r II • w j Y H k i l K A v d h i y d N d K A v f j k i d r w d f r d a n K h l r k q, n k p B; y d w k l r K f j k i d r ; j k j i x j d o \$ f o n i j , g y r e u u g < u h k g w j i a d j , n d f o k k '

- fi , a i n; a bðu" nnd ke<ðu" ke<ú, s. S u, a brgj , wuðd fi , a i f. h w, xl dr l í u' . § . dhkh" fl di a fl d<j , ka f; dmms we÷i k%udKh l r me<Eu j ekj 0 úúO l %ndl drl i i e, i q l r. ; yel sh'

mhj r III • l %ndl drl i l r wj i kaj 0mi qtu i a dkh kej ; mSi sj l í u' . ; anvqfi død ; eî u yd wi mi al í u l rk <uhkam%xi dj g , l í í u'

08' <uhka; < fm, Uúul aj %Okh l í u yd Tj %kai i udkhg Nðck l í u l < hq =wdl drh (

- l KAdhi fj ; g f. di aj erÈ kj erÈ l rkk' foni aj vd fyðkka l %g . § . dhkd j eks l %nd j %Okh l r. ek%g Woõ l rkk'

09' bf. k . kkd j pk" i xLHd i y i xl , m (

- fndkkl d d" l B" f; dá, a
- ke<ú, s. S
- fi , a i f. h

10' fj k; al reKq(

- mx; fhai áka<uhkai xLHdj g . e<fmk mBÈ úúO l %ndl drl i i e, i q l í u; á <uhka l dKw l í u; á tyÈ úúO yel %nd wkj Tj %kafj ka l í u; a. %ej rhd i ; =j . l %l s
- l %ndl drl u Ñ; %g ke. %g <uhka fhduq l í u i %i qh'

7.15

අපේ චිත්‍ර ඔබ දැක්ක ද?



01' mDdk fCl a h (i k&fōok l ÷ , ; d i xj ¼Okh

02' f; udj (wfmaÑ; %Tn oel d o@

03' mDdk b, l d h (ol k foaúi a r l í ug we; syel hñj j ¼Okh'

04' j ¼Okh l í ug wfmCl s

yel hñ (• mka fhl aúi a r l í fi yel hñj , nd. khs

l ÷ , ; d (• krj q j woyi abÈBm; a l í fi yel hñj , nd. khs

. ; s, l d K (• l : kfhkawdYj dohl a , nhs

05' l hñd drl fuysi j Ndj h (fl j , l hñd drl ul s

06' fmr i Ddku (• mka sl durh ; < Ñ; %m%¼Ykhl ai l i al r . ek&u'
• mka sl durfha fōÈl dj l ai l i al r ; ũ u'

07' l hñd drl fuysúúO mhj r (

mhj r I • woyi au; j k wdl drhg i r , j we| we; sÑ; %l fñhl akerò&ug wj i a dj ũu'
^Ñ; %m%¼Ykhl a f, i &

• ; ud kerUQÑ; %ms<rn| woyi am% dY l í ug" i s a . ; a foa. ek m% dY l í ug
bv i e, i ũ'

mhj r II • <uhkg l vodi s yd mei g, a fnod S ; udg l eu; s tj eks woyi l a Ñ; hñg
keÕ&ug wj i a dj ũu'

• l d, i ũdj l a; < w&k , o Ñ; hñg m%xi d l í u'

• i l i al rk , o m&Ñ fōÈl dj l au; g tl atl a<uhd ne. kal eoúu'

• ; ud w&k , o Ñ; hñ . ek woyi am% dY l í ug wj i a dj ũu'
koi ka(uu u, l a wek&d'
i uk, fhl a tkj d''''

• i Eu <uhl gu wj i a dj ũu' w; fmd<i ka, ndũu'

08' <uhka; < fm, Uúul aj ǎOkh I ǎ u yd Tj ǎai i' udkhg Nǎck I ǎ u I < hq =wdl dǎh(

- bĚBm; aj k <uhkg mǎxi d I rkk'
- bĚBm; aj Qúg w; ǎmd<i ka fokk'
- bĚBm; ǎfkdj k wh Wkkj I rj kk'
- woyi amǎ dY I ǎ fi' yǎj , whg Woǎ fokk'
- kj erĚj j pk yei rúu yd Yí o k. d I hk , o <uhkg mǎxi d I rkk'

09' bf. k . kǎl j pk (


- fǎĚl dj
- Ń; ǎmǎǎYkh

10' fj k; al reKq(

- I ǎdl dǎl u w. Ě <uhkf. aŃ; ǎo mǎǎYkhg tl ; =l rkk'
- uq amǎǎYkh i | yd Ń; ǎfuku úú0 mx; ǎo fhdod . ; yel sh'
- yeu úgu <uhkabĚBm; al rk úi ǎ r ; j ; ǎfmdǎ Kh I rǎkatu I dǎhh i dǎ: I I r . ekǎg . ǎej Bho yj q d rej I =úh hq =h'

7.16

වැස්සක් ඇවිල්ලා



01' mʒdk fCl a ʒh (i kʒfōok I ʒ , ; d i xj ʒOkh

02' f; udj (j ei ā I aweú, a d

03' mʒdk b, l d h (I dʒh noD . dhkhl g i i ʒayrel ʒ u'

04' j ʒOkh I ʒ ug wfmCl s

I ʒ , ; d (• kʒ erÈ j j pk Yí o I ʒ ug yel ʒdj , nd. kʒs

. ; s, l d K (• mʒ dYhl we; s Yí ofhka úkʒkhl a , nd. kʒs

05' I ʒdl drl fuysi j Ndj h (i dugʒ I ʒdl drl ul s

06' fmr i ʒdku (• ; d, ; eì h yel s; d, j doH NdKʒhl a

• I , ʒai l i a l r. ; a l ʒd . \$ " I ú" rnkamo j eks; d, hl g . dhkh
I < yel sfoj , tl ; ʒ l ā

07' I ʒdl drl fuysúúO mʒj r (

mʒj r I • j ei sÈkl amsɔn | mʒÑ i dl ÉPdj I ā j ei ā I aj ykʒk fmr mBi rfhawe; j k
fj ki d i y÷kʒ d foñka fuu i dl ÉPdj <uhka i uŌ f. dvkŌkʒ'

• ÑÉ ÑB ÑB ÑB ÑÉB ÑÑB ÑB \$\$\$

j ei ā j ykʒ d \$\$\$ hk . Smoh . ʒej Bh m<ufj ka. hkʒ' B<Ōg <uhkʒ
tu . Smoh . ehʒug wj i a dj fokʒ' kej ; ; a. ʒej Bh tu . Smoh . hkʒ'
fuf, i <uhkʒ . Smoh yʒej k f; l a. hkʒ'

mʒj r II • yʒx yukj d" . i aweUfrkj d \$\$\$

j ei ā j ykʒ d \$\$\$

fydā'''''''' . d'''''''' , d'''''''' hk . Smoh . hkʒ' <uhka i uŌ kej ; kej ;
. hkʒ'

kej ; ; aÑÉ ÑB ÑB ÑB ÑÑB ÑÑB ÑB'''''''' . Smoh

^fuu . \$ fha fi i qmo . dhkh . ʒej Bhg wNu; mBÈ ; ʒKh I rkʒ'&

mʒj r III • . \$ h . hk w; r i Eu <uhl ʒ u meka , w; g f. k fyñka fvi d a tl g
; d, dkʒ + j ; Ügʒl ʒ ug Wmfoi a fokʒ'

oekaj ei ä wdri N j kj d b; du fyñká''''''
 oekaj ei ä j ykj d fõ. fhká'''''''' ; Ügql š u fõ. j ; j '
 oekaj ei ä ; ř, afõ. k tkj d'''''''' ; Ügql š u fyñká
 kej ; ; aj ei ři afõ. h j eäfj kj d' fi wdl drhg . \$ h . hñka
 l šdl dri fuys fhdoj kk'

- . \$ h l gg yřej k f; l u . ehšug wj i a dj fokk' l Kwdhi l r ÑÉÑB''''''''''
 hk moh fl dgi l go" j ei ä j ykj d hk moh ; j ; al Kwdhul g o fokk'
 fi whškaYí o k. d . dhkhg wj i a dj , nd fokk'

mšj r II • . ře; řh f; dard. ; a fj k; a. dhkd l symhl d fufi awNHdi l š ug <uhka
 fhdoj kk'

08' <uhka; < fm, Uüul aj %Okh l š u yd Tj řai i udkhg Nđck l š u l < hq =wdl drh (

- fyđčkaYí oh yi řej k <uhkaWmi a i Nkh l rkčk'
- bĚBhg f. k tl a<uhl =, j d . hj kčk'
- fi i qwhg; am% pdr oel šug wj i a dj \$ Wmi a i Nkh l rkčk'
- l šdl dri u wj i dkřhai ; řqi š řkal Kwdhu úi řej kčk'

09' bf. k . kčd j pk (

- l e; a " j ; a " fm; a d" j ykj d" l kđ
- j ei ä " i řÖ" , kđ" i ; a =

10' fj k; al reKq(

- by; ol j d we; ř; a tl a . \$ hl g WodyrKhl a muKš . řej řhf. a wNš; h mřĚ
 fj k; arpkhl ao fhdoj . ; yel š h'

kđi řč

^i& yd yd yř ydj d
 l ef<AueĚkawdj d'''''''''' j eks <ud . \$

^ii& l e; a l awrf. k
 j ; a g hkfl dg
 fm; ř; l a b | f. k
 l cql kj d'''''''''''''''''''' j eksrnkamo

^iii& l křoal l d , křoahk řndä ; a =
 w; řKšneo mh řKšneo ch . ; a ='''''''''' j eks l ú

7.17

අනු ධරකරුවෙක් ඇවිල්ලා



01' mDik fCl a h (i k&fōok l ÷ , ; d i xj ¼Okh

02' f; udj (wK fnrl refj l aweú, a d

03' mDik b, l d h (mKj qhl akj erÈ j . ¼Kh l r . ek&ug yre l f u'

04' j ¼Okh l f ug wfmCl s

yel h d (• hul f. amKj qhl awj fndD l r . ek&ug yel h d j , nd . khs

l ÷ , ; d (• wj Odkfhkahq =j i j k&fi l ÷ , ; d j ¼Okh l r . khs

. ; s, l d K (• mKj q kj erÈ j . ¼Kh l r . ek&fukai ; gl a, nhs

05' l h d l d r l fuys j Ndj h (l Kavdhi l h d l d r l ul s

06' fmr i dku (• wK fnrh i | yd oj q k&udKh l r . ek&u' ^mdi , l ka fydamka , l ka
oj q l af. kú; a fmKj k&ka ki j vd fyd | h&

- wK fnrl re i | yd we=i me<=i i l i a l r . ek&u'
y i g cgdj g r; mdg frÈ máhl a
bKg r; mdg frÈ máhl a
i ý i rul d i ý frool a

07' l h d l d r l fuysúúO mhj r (

mhj r I • i dki l r . ; a < uhd oj q j dokh l r nka
^v& v& v& v& v& v&
fcx fcx fcx fcx fcx fcx
oj q j dokh l r nka i h' u < uhk&f. awj Odkh , nd . ek&u'

wi õ ! wi õ ! wi õ !
fuk& m&N Tng l Èu wj i a dj l a
nl a udfi a14 od
. fi m&gk&fhaoj i m&rd mej e; f j k
i Õs snl ay Wf<, g i yNd. sfj k&

- wi d i &k < uhkaj tams&n | m&rk wei &ug Wkk&j l r j k&'

- mhj r II • by; wkøug úúO mKj q i e, i q l r bÈBm; a l r j k k' ta mKj q j ,
wka 3/4. ; h . ek <uhkai uÖ i dl ÉPd l r k k'

08' <uhka; < fm, öul aj 3/4Okh l f u yd Tj kai i udkhg Ndck l f u l < hq =wdl drh (

- fydCka l d r l i i l < <uhkg w; fmd-i ka fokk'
- bÈBm; a fkdj k <uhkaÈBu; a l r k k'
- 3/4j , ; d fmkj k <uhkg Woö fokk'

09' bf. k . k k l j p k " i x L H d i y i x l , m (

- wKfnrh" o j q " l ämmj " w i ö " n l u i " i Ös 3 Wf< ,
- mKj q h

10' f j k ; a l r e K q (

- wKfnr l r e j k a l s y m f o k l =f h d o j d úúO m K j q b È B m ; a l f u j j o i q i q h'

7.18

අහඳුරේ බිරිය සහ රජ බිසව



01' mʒdk fCl a ʒh (i kʒfōok I ʒ , ; d i xj ʒOkh

02' f; udj (wkʒfʒ ì B h i y rc ì i j

3' mʒdk b, l d h (foni a f. dvke. ʒi yel ʒdj j ʒOkh I ʒ u'

04' j ʒOkh I ʒ ug wfmCl s

yel ʒd (• I ; kʒr kʒudKh I ʒ fi yel ʒdj j ʒOkh I r . kʒs

I ʒ , ; d (• meyeÈ, s j j pk WÉpdrKh I ʒ fi yel ʒdj j ʒOkh I r . kʒs

. ; s, l d K (• foni a bÈBm; a l ʒ fuka wdYj dohl a , nʒs

05' I ʒdl dri fuysi j Ndj h (I Kavdhi I ʒdl dri ul s

06' fmr i ʒdku (

- fmd, d gqyeÇ fol I ʒ kai dod. ; arEl v fol I a
- fmd, d gqyekfoa uyK; g yeÇ yryg fl dgg I a ne| I ñi hl a wkʒj kʒk' fi wdl drfharEl v fol I awj YH fō'

07' I ʒdl dri fuysúúO mʒj r (

mʒj r I • rEl v fol f. k <uhkʒg fmkj d tu rEl v fol k' i I rkʒk' ^wkʒfʒf. a ì B| yd rc ì i j &

- ì i j g I ka wefi kʒka ke; snj " wkʒfʒf. a ì B| g I ka kEfi k nj I , ʒka I ; dfōʒ myod fokʒk' <uhdg Yí o k. d i xj do bÈBm; a l ʒ ug wj i a dj fokʒk' . ʒe; ʒh úi kʒwkʒfʒf. a ì B| ; arc ì i j ; aw; r j Qi xj dohl ; dj I wdl drfhkabÈBm; a l rkʒk' wkʒfʒ ì i j yuùug wkʒfʒf. a ì B| ud<s hg f. k . ʒ wdl drh i r, j bÈBm; a l rkʒk'

mʒj r II • <uhkafookl =bÈBhg l e|j d wkʒfʒf. a ì B| f, i tl arEl vhl =; d rc ì i j f, i wfkl arEl vh; a fokʒk'

- i r, j . kʒ j , ʒafoni ai xj do l ʒ ug <uhkʒg uŌ fmkj kʒk' rEl v w; ʒal ʒd; ul I rñkal ; d l rj kʒk'

mʒj r III • fi wdl drhg i Eu <uhdg u foni a bÈBm; a l ʒ ug wj i a dj fokʒk'

08' <uhka; < fm, Uüul aj %0kh l ſ u yd Tj kai i udkhg Ntck l ſ u l < hq =wdl drh (

- foni ai xj do <uhkg f. dvkeÖug wj i a dj fokk'
- bËßm; j k <uhkaËß. kj kk'
- mi ng <uhkg j eä wj i a d , nd fokk'

09' bf. k . kklj pk" i xLHd i y i xl , m (


- rc ì i j " wkðf¾" ì ß|
- ì yß nj

10' fj k; al reKq(

- . ðe; ðhg wNu; mßË foni g we; <; afl frk j pk l dKM i e, i ij l rkk'

7.19

තොපි වෙළෙඳ



01' mDdk fCl a h (i k&fōok l ð , ; d i xj ¼Okh

02' f; udj (f; dmms fj f<kDd

03' mDdk b, l d h (l ; kD r Y% Khl r wj fndD l r . ek&

04' j ¼Okh l ð ug wfmCl s

yel hd (• wefi k fo hl au; l fha; nd . ekfi yel hdj j ¼Okh l r . khs

l ð , ; d (• meyeË, sj l ; d l ð fi l ð , ; dj , nd . khs

. ; s, l d K (• kj erË j l reKqwj fndD l r . ekfukai ; gl a, nhs

05' l hdl dri fuysij Ndj h (l KAdhi l hdl dri ul s

06' fmr i Ddku (• f; dmms fj f<kDdf. a l ; dfō wj i a d oel fj k Ñ; %l symhl a

• f; dmms oeuQfmÜáhl a

07' l hdl dri fuysúúO mhj r (

mhj r I • . fej Bh f; dmms oeuQfmÜáhl ayfi a; hdf. k <uh&abËBhg meñK" f; dmms f; dmms \$ f; dmms' f; dmms l j p . k&k f; dmms l hd tyd fuyd hdu' ál fō, dj l g mi qf; dmms fmÜáh i u ; hd ýj , m q d, bËBhg wdfō l j p l h, l h&k& m&j kao@ wi k&' i uyr úg <uh&kaf; dmms fj f<k&fol ahhs l hdú' fkdyel sj j fyd; a. fej Bh th y÷kj d fok&' I m&a fh fmkj k&

mhj r II • wo taj f. af; dmms fj f<k&fol =. ek l hefj k l ; dj l awyk& l eu; D@ wi d l ; dj l ð ug mgka . k&' Tk& tl f; dmms fj f<k&fol a yáhd' m&a fh fmkj k&' Tyqfukk fufyuhsfj f<|dfu . fhá ^ . fej Bh f; dmms fmÜáh yfi a; hdf. k f. di a fmkj k&& mdg mdg f; dmms fmÜáfha ofd. k f; dmms f; dmms l j p . k&k f; dmms' yB , dnhsf; dmms l j p . k&k f; dmms l hñk&hs

• fufyu hkfl dg fj f<k&dg uyk& soek&d' "oeka ki' ug yB uyk& h& b| . k& 'kE" l hd . i l a hg b| . ; a d' tfyu bk& fl dg . ¼' . ¼ l hñkaf. drj f. drj k&D . hd' II m&a fh fmkj k&'

- III mka fh fmkj kk'
 - . i Wvj ÷rkarxpj l ayáhd' f; dmánsfj f<kød foi n, d yáhd' fj f<kødf. a yfi af; dmánh ; fhkj d oel , thd, g; awdi d ys Kd f; dmánsod. ká' j ÷rka tl atl fl kd fyñka. fykaneye, f; dmánh ne. kaoudf. k . yg ke. a d'
- f; dmánsfj f<kødg weyereKd' "wfkaug kka . hdfk' bl ukkaoeakahkk 'kE b; ß f; dmáns ál úl Kkk" l h, d f; dmáns fmÜáh . ká , Ei a sj qKd' "wfmðhs wfmðhs fl da fi fmÜáfha ; nq f; dmáns ál ' l j ø fi j d . ; f; " l h d j gmg ne''j d' Wv ne''j d' ydfka fi bkfk uf. f; dmáns . ; a wh' fl dfyduo fi f; dmáns ál . kfkál h d l , mkd l <d' fj f<kød yfi a ; nq f; dmánh . , j d úi sl <d' j ÷frd; af; dmánsúí sl <d' IV j k mka fh fmkj kk'
- fj f<kød f; dmáns weys|df. k kej ; fj <|dfi . h d' l ; dj wj i kal rkk'

- mhj r III
- <uhkf. kal ; dj . ek m%k wi kk'
 - l eu; swhg l ; dj l 8ug fokk'

08' <uhka; < fm, Uüul aj %Okh l š u yd Tj kai i udkhg Nðck l š u l < hq =wdl drh (

- bËBm; aj k <uhkg m%xi d l rkk'
- bËBm; aj Qwhg w; fmd<i ka fokk'
- l ; kørfhai ðē wkms<fj <g l Swhg m%xi d l rkk'
- fkdyl swhg Woõ l rkk'
- rx. khg l eu; swhg wj i a dj § ËBu; al rkk'
- l g y~ Wi amy; al rñkal ; d l rk wh w. hkk'

09' bf. k . kkd j pk" i xLHd i y i xl , m (

- f; dmáns fmÜáh" , dnhs l j ø . kfk" . i " hg" kød. ; a d
- uyká h" fj f<kød

10' fj k; al reKq(

- f; dmánsfj f<kødf. al ; dfj ysi š a ; ai ðēhl aÑ; hng keÕ8ug <uhkafufyh j kk'

7.20

මම කියන දේ අහනවද?



01' mDik fCl a h (i k k f o o k I ě , ; d i x j ¼ Okh

02' f; udj (uu I ě k foawykj o@

03' mDik b, l d h (Wmfoi ams<meŠug yre I š u'

04' j ¼ Okh I š ug wfmCl s

yel ěd (• Wmfoi awkj I ghq =I š ug yrej I a, nd . kĥs

I ě , ; d (• woyi aÑ; ěg keŐug I ě , ; dj I a, nd . kĥs

. ; s, l d K (• Ñ; %weŠfukaú k o k h l a, nĥs

05' I Šdl dri fuysi j Ndj h (fl j , I Šdl dri ul s

06' fmr i Đdku (• mdg I fe" Ñ; %weEu i | yd i ě i q l vodi s

07' I Šdl dri fuysúúO mhj r (

- mhj r I
- uu I ě k foawykj o@
tj d l rkj d o@
 - <uhkĝ fl d< fnod Šu'
 - uu I ě k foawyf. k tj d , i ě kg wĉkk'

mhj r II

- I k o l awĉkk' <uhka l k o wĉk whre kš l d K h I š u'
<uhkĝ m%xi d I š u'

- I k o Wäka br mdhkj d'
br mdhk fl dg fudk mdg o@
tamdáku wĉkk'
kš l d K h I r m%xi d I š u'

- br mdhk fl dg u, a mšfmkj d'
, i ě kg u, a. i awĉkk'
mdg l rkĉk'
kš l d K h yd m%xi dj

- u, a i j | g mdg mdg i uk, ĥka tkj d wĉkk'
kš l d K h yd m%xi dj

- oekamdg l r, d bj rhs ki d uu tkj d n, kk'
i š †kawčk , o tj d kš l d Kh l r m%xi d l š u'
; re i , l †l a, nd šu'

mhj r III • fuj eku Wmfoi a, nd foñka; j ; aÑ; %l a k%udKh l š u'

08' <uhka; < fm, Uüul aj †Okh l š u yd Tj †kai i udkhg Nđck l š u l < hq =wdl drh (

- m%xi d l rkk'
- w; †md<i ka fokk'
- ; re i , l †q, nd fokk'

09' bf. k . kkl j pk (

- l kđ" br" u, † i uk, hd" mdg
- Wmfoi † m<meš u'

10' fj k; al reKq(

- Ñ; %k%udKh muKl afkdj <uhkaYđf Bl j Hdhduhl fhoüu" l š ħi i r, NdKAh l a
i el i šug fhduq l š u" Bouhdkd † p, kh l fhoüu j eks l d%h l symhl a o fuu
l %đl drl ug tl ; † r . ; yel sh'

7.21

දරු නැඹුටුම් ගී ගයමු



01' mɔɔk fCl a ɔ (i k&fōok l ɛ , ; d i xj ɔOkh

02' f; udj (ore ke<ú, s. S. huq

03' mɔɔk b, l d h (. § fhka l hfj k woyi wj fndD l f u'

04' j ɔOkh l f ug wfmCl s (

yel hd (• ore ke<ú, s. Sl symhl abf. k . khš

l ɛ , ; d (• ore ke<ú, s. hl a; d, hg . ehfi l ɛ , ; dj , nd. khš

. ; s, l d K (• ore ke<ú, s. § . ehfuka wdYj dohl a , nhš

05' l ɔhd dri fuysi j Ndj h (fl j , l ɔhd dri ul s

06' fmr i ɔdku (• ; d, i mgl a

• yeu <uhl gu tl a fndk fl l a ne. kai mhd . ekš'

07' l ɔhd dri fuysúúO mhj r (

mhj r I • Tnj l vd l d, fhawii ud ke<j ɔwdl drh i sys kj ñkau; l h wj È l rüu' Tn ke<úug wi ud . eh0. Sfudkj doehs wi d l ɔhd dri ug mui š'

• . fej rhd . dhkh l rk úg wi d i ãug wj i a dj i e, i š'

fodhs fodhs fodh	nnd	mɔf; a kɔfò f, dl =	wi ud
nhs nhs nh	nnd	wf; aj <, a l a	oei ud
kɔU wi ud l rg	. hd	kef; aw. h tys	kš ud
l β wrf. k tkk	. hd	mɔf; a kd~ fodhs	hi ud

w; g fj r ɔ weys	f. fka	uɔks i βmd	i õñkɔfka
bkg m, d fk<d	f. fka	i ufkd, . β	i ri kɔfka
nrgu or l vd	f. fka	u i ɔõhs fi	tkɔfka
ths wi ud	ú. i l fka	uf. a mɔ d	kÈhkɔfka

• fuu . § j , kal eu; s. § hl af; dard . ekšug fyda fj k; a. § l symhl af; dard . ekšug . fej rhdg koyi we; '

- fndk d ka wf; a ; ndf. k . \$ h mofhka moh . dhkh I f ug <uhka fm, Uuu'
- m h j r II • fndk d ka fome; a g k < j nka . \$ h mofhka moh . dhkh I f ug u. fmkuu'
- u; I fhka. dhkh I f ug w j i a d j i e, fi k f; I a. \$ h . dhkh I f u'
- m h j r III • . \$ mo j , w % : h meye E , s j k fi a < u h k f. ka m % k k. nka w % : h meye E , s I r \$ u'

08' <uhka; < fm, Uuu' aj %Okh I f u y Tj kai i udkhg Nck I f u I < hq =wdl drh (

- I Kawdhi j , g fyd | h s ' ' ' ' ' b; d fyd | h s ' ' ' ' ' . a ' ' ' ' ' j eksj pk Ndú; I r nka w. h k k'
- fndk d d k < j k w d l drh r Oel uug m % xi d I r k k'

09' bf. k . k k j p k " i x L H i y i x l , m (

- fndk d d " f j r " j < , a " b K " m g j
- ore ke < ú , s . \$ f , d l = w i u d " m , d " i r i

10' f j k ; a l r e K q (

- ' f ; d á , a i e u i j m s f
meofohs ; d f , g i l ' j eks . \$ h l á

t f i a a k e ; k i

' w k k n f n d a w e ; k k h d

. , a w r f o i á k k h d ' j eks . \$ h l a f h d o d . ; y e l s h'

08

k¾udKd; al yd fi !kø¾hd; al
yel hd i xj ¾Okh

8.1

ඔරුවක් හඳුලා - පාඨය යවමු



01' m%dk fCl a %h (k%udKd; al yd fi !ka%hd; al yel %d i xj %Okh

02' f; udj (Trej l ayo, d mdl r hj uq

03' m%dk b, l d h (l vodi sTrej l a k%udKh l %u'

04' j %Okh l %ug wfm%l s

yel %d (• <ud . \$ hl a bf. k . kh%
 l % , ; d (• l vodi j , %kaTrej l ai E%ug y%rej l a , nh%
 • ; d, h ; e% u m%rnl | l % , ; dj , nh%
 • j pkj , %kam% dY j k woyi g wkj rx. kfha fhfohs
 . ; s, l d K (• wkHhkai u. i %yo j l ghq =l %ug fm, fUhs

05' l %dl drl fuysi j Ndj h (l Kavdh% l %dl drl ul s

06' fmr i %dku (• fnrhl % ; d, i mgl % . khl a fyda i %m%dj l ai mh% . ek%'

07' l %dl drl fuys%úO mhj r (

mhj r I • . %ej rhd . \$ h . dhkh l rk %g <uh%athg i j k%u'

i %x yukj d
 . i a weUfrkj d
 fyda fyda . d, d
 j ei % j ykj d
 Trej l ayo, d
 mdl r hj uq
 hk ye% n, , d
 Wv mek kguq

• . %ej rhd fuu . \$ h l sym j drhl a. dhkh l %u'

mhj r II • . \$ fhka l %efj k fuu wj i a dj m%rnl | <uh%kai u% i dl %Pd l %u'

mhj r III • <uh%g . \$ fha fma%smv% j %mi q tawkj ; d, ; e% ug <uh%g y%re l %u'

- . fej rhd fuu . \$ h <uhkög . dhkd I š ug yel j kf; I a. Smdo i h, a u b. ekàu'
- . \$ fhkaI hefj k foamsn| rx. kh I rñkafmkàuug <uhkög wj i a dj I a , ndŠu yd I əvd I Kwdhi j Yfhkarx. kh I š ug wj i a dj , ndŠu'

mhj r IV • fuu . \$ fhka bf. k . ; aj pk tI a tI a <uhdg m% dY I š ug wj i a dj , ndŠu'

mhj r V • . fej rhd I vodi s Trej I a i dod j ; € fí i ul g oud mdfj k wdl drh Èyd n, ñkakej ; ; aw; mē . i ñka. \$ h . dhkh I š ug wj i a dj , ndŠu'

- <uhkög I vodi s Tre yešug yre I š u'

08' <uhka; < fm, Uùul aj %Okh I š u yd Tj kai i udkhg Nđck I š u I < hq =wdl drh (

- . \$ h mdvi I < <uhkag" rx. kh I < <uhkög ; d, ; en0<uhkög i a i Nkhl afokk'
- I Kwdhi j Yfhka. fej Bh ýggúfYđ ; d msn| we. hšul al rkak'

09' bf. k . kkd j pk" i xLHd i y i xl , m (

- i kx" Trej " j ei á
- j ykj d" yukj d" mdl rkj d

10' fj k; al reKq(

- yeu <uhl gu Tre i Ešug mreý j k f, i g tI a tI a mšudK fhaTre i Eoúu'
- j ; € fí i i I symhl a fhdodf. k Tre mdl r heúug wj i a dj Šu'
- . \$ h . fej Bhg wNu; mBÈ ; j ; ai xj %Okh I r fuh úfkđockl I %dj I anj g m; d r . ekšug uŌmEŠu'

8.2

රන්වත් කමතලයේ



01' mDik fCl a %h (k%udKd; ul yd fi !kD%hd; ul yel hd i xj %Okh

02' f; udj (rkj kai uk, fhda

03' mDik b, l d h (i uk, hl =k%udKh l f u'

04' j %Okh l f ug wfmCl s

yel hd (• úúO j %K y÷kd . kš

l ÷ , ; d (• fgd*s fl d<j , kai uk, hl =i el i fi l ÷ , ; dj , nd. khš

. ; s, l d K (• i ; gqi s kal %hd dñl i j , fhšug fm, Uùul awe; d r . khš

05' l %hd dñl fuysi j Ndj h (; ks; ks j l rk l %hd dñl ul s

06' fmr i %dku (• úúO j %Kj , ka hq a fgd*s fl d< / i d r . ekš'

• i uk, hkaweEu i | yd m; frdi i l i al r . ekš'

• úúO j %Kj , ka fgd*s fl d< i uk, hkal symhl a. fej rhd i l i al r f. keú; aWv úi d r fi i h Wvg j eàug i e, ei ùu' <uhkq meñK mí l d l r n, d y÷kd . ekšug wj i a dj šu'

07' l %hd dñl fuysúúO mhj r (

mhj r I • <uhkaf. k tk , o fgd*s fl d< fi i h Wv ; eî ug . fej rhd Wmfoi ašu'

• fgd*s fl d<hl af. k th fmdä ù we; ki w; kamšueo i l i al f ug fmkàuu' tawdl drhg <uhkal %hd l f u'

mhj r II • fgd*s fl d<h yß ueÈkaw, a d w; kaweUí ug u. fmkàuu'

• fome; a g we; s fl dgi a fol úyýj d w; kai l i al r fmkàuu'

• tawdl drhg i l i al < i uk, hdf. ayev n, d i ; gqùug wj i a dj , nd šu'

8.3 ବିଭିନ୍ନ ଚିତ୍ର



01' mDdk fCl a % (k%udKd; al yd fi !ka%hd; al yel %d i xj %Okh

02' f; udj (úúO k%udK

03' mDdk b, l d h (ueá fhdodf. k k%udK l f u'

04' j %Okh l f ug wfmCl s

yel %d (• ueáj , kaúúO k%udK l < yel snj oek . khš

l # , ; d (• ueáj , kaúúO k%udK l rhš

. ; s, l d K (• bj i fuka l ghq =l f fi yfej l a, nd . khš

05' l %dl dri fuysi j Ndj h (fl j , l %dl dri ul s

- 06' fmr i %dku (
- moi l < ueá
 - c, h
 - ueá wek%ug , E, a l a
 - w; ami %dj l a
 - m; a r mgj l aj eks foa i mhd . ekš'

07' l %dl dri fuysúúO mhj r (

mhj r I • . fej rhd ueáf hkai l i al rk , o i ; a j rEmhl afyda l fej rEmhl afmkj ñka
tams<n| úui ñka fi rEmh k%udKh l r we; f; al ek øj Hhl a Wmfhda S
l rf. koehs<uhkf. kawi d wo wmsThd, d l eu; sfoj , aueáj , kayouq''''''''
l %d l %dl dri ug i %dk' úu'

- l Kvdh' j Yfhka f. k tk , o ueá , E, a l g oud j ; f fhdonka wek%ug
. fej; ud uO fmkúu'

mhj r II • moug i l i al r. ; aueáj , ka<uhkg l eu; sk%udK i l i al f ug wj i a dj
Šu'

mhj r III • i l i al < k%udK m; a r mgj fō ; nd mj fka fō < d . ekš'

mhj r IV • fō'' Kqmi ql Kvdh' i l i al r we; stu k%udK fj kafj kaj ; nd m%Ykh
l rúu' l Kvdh' i l i al < k%udKj , ki wks al Kvdh' j , g y=kj d Šu'

08' <uhka; < fm, Uüul aj %Okh l f u yd Tj kai i udkhg Nöck l f u l < hq =wdl drh (

- l Kvdhi j , k%udK ml l d l r" tj d i l i a l r we; swdl drh b; d fyd|hs'''''''' yB , i ä kh's'''''''' fndfydu fyd|hs'''''''' wdS foal thñkawe. hül g , l a l rk&k'

09' bf. k . k&d j pk" i xLHd i y i xl , m (

- ueá" wek&u" úúO" w; ms k&d j " c, h" , E, a
- tl " fol " ; k" y; r" my
- k%udK

10' fj k; al reKq(

- k%udK h l < rEm u; i dhi . d w, xl dr l f u'
- wei a; eî u i |yd T<s| weg Ndú; h j ekj 0wj i a dfj dñ; l d%h . fej Bhg wNu; mBË i e, i ij l < yel sh'

8.4

පිහුම් ගහන හා පැංචා



01' mDdk fCl a h (kŠudKd; ul yd fi !kDŠhd; ul yel hd i xj ŠOkh

02' f; udj (mkij . yk yd mexpd

03' mDdk b, l d h (yd megj l =f, i rŌmEug i e, ei ūu'

04' j ŠOkh l Šug wfmCl s

yel hd (• l Švd <ud . Š hl abf. k . khš

l Š, ; d (• . Š . dhkhg yd rx. khg yrej l a, nd . khš

. ; s, l d K (• . dhkfhka yd rx. kfhka wdYj dohl a, nhš

05' l Šdl dri fuysi j Ndj h (l Kavdhi l Šdl dri ul s

06' fmr i Ddku (• i Šj ydj l =fukai eri ŠKql Švd <ufhl a

07' l Šdl dri fuysúúO mhj r (

mhj r I • i Ddkü l r. ; a . Š h l ei Ū máhl Ška fyda . Šej Bh úi Ška <hdkaú; j . ehŠu'

. Š h È. l kfol Wi á Wi á
fmdä j , s h . i á . i á
wr me; a g" fi me; a g
mkij . yk yd mexpd

yBu wyxi l mdghs
mŠka f. dvl aj f. a i Šjhs
wkŠg l ror fkd l rhs
, i á k uf. yd mexpd

- m<ufj ka . Š h mofhka moh <uhŠka i u. . ehŠu' j Bkš r . Šej Bh yd udre l rñkamdvü j k f; l a. ehŠu'

mhj r II • <uhŠka l Kavdhi ; Škl g fnŠu'

- tl al Kavdhul g l , Ška i Ddkü l r. ; awdföyl ; d, j doH NdKw , ndŠu'
- foj k l Kavdhu . dhkh i | yd fhoúu'

- ; kj k l Kvdhug yd mexpkaf, i koyi ap, k l f ug wj i a dj i , i d su'
- j bkj r l Kvdhi udre l rñkal %dl dri fuysfhoðu' . fej Bh ; d, j dokh . dhkhg i ydh ùu'

mhj r III • . \$ fhatk yd mexpd msn | j <uhkai uõ i dl ÉPd l f u' i ; df. awyxi l nj " ñki ka yd i uõ , eÉhdfj ka ôj ; aj k nj " i Dcpj yd meáhl =w; . d Wf. aYÍ rfhaudý nj " wyxi l nj j gyd su' l reKdj " ohdj i ; kg oel ùu msn | fydckawj fndð l rùu'

08' <uhka; < fm, Uùul aj %Okh l f u yd Tj kai i udkhg Nðck l f u l < hq =wdl drh (

- . \$ h i x. \$ h i u. ; d, j dokh i u. bÈBm; al rkk'
- ñyß f, i . fej Bh . hd fmkj kk'
- i Eu <uhl g u fydckamdvi j k fi amhj frkamhj r ; nkk' ^l , ka. \$ h \$ fuu yel hdj ; fi '&
- fydcka . dhkd l rk <uhkai u. fi i q<uhkai yNd. sl nj kk'
- fydckap, k bÈBm; al rk <uhkabÈBhg f. k fi i q<uhkg wkð rKhg wj i a dj , ndfokk'
- ; ks; kj <uhkf. al ð , ; d w. hkk'

09' bf. k . kkd j pk" i xLHd i y i xl , m (

- j , s h" l kfol " mg ka
- mkij . ei ð" wyxi l nj " . ei ð ð

10' fj k; al reKq(

- yd megj df. aÑ; %l aweEug <uhka fhduql rkk'

8.5 ඔස් රථයක් ඇවිල්ලා



01' m%dk fCl a % (k%udKd; al yd fi !ka%hd; al yel hd i xj %Okh

02' f; udj (ni ar: hl aweú, a d'

03' m%dk b, l d h (. uka. kkd ni ar: hl a k%udKh l f u'

04' j %Okh l f ug wfmCl s

- yel hd (
- ni ar: fha fl dkfodi a rf. a l d%hh krEmKh l f fi yel hdj , nd . khš
 - ni ar: fhaBheÿre f, i l rk l d%hfha kr; fj hš
 - j pk WÉpdrKh l f fi yel hdj , nhš
 - . uka ud%. fha i a dk ki l f ug yel hdj , nhš

- l f , ; d (
- ni ar: hl wdl drhl gi s katl u i dugyd l %dl drl ul fhSug yel hdj , nhš
 - ni ar: h . uka l rk wdl drhg Yí o kÕñka . uka l f ug yel hdj , nhš
 - . Kš uh i xl , m j gyd . khš
 - l di syj udre l f fi yel hdj , nhš
 - ni ar: h kj ; j k i a dk y÷kd . khš

- . ; s, l d K (
- i dugyd j tl u fuka l d%hhl al f ug bf. k . khš
 - i gyo; j h we; s r . khš
 - ni ar: fha . uka l f fi S up, a S ál Üm; l a , nd. ; hq =nj f; rei . khš

05' l %dl drl fuysi j Ndj h (l Kavdhí l %dl drl ul s

- 06' fmr i %dku (
- wj YH Wml rK <uhkai u. i %dkí l f u'
 - ni ar: fhaBheÿre i |yd frdøhl a
 - l vodi sj , kaál Üm; ai l i al f u'
 - up, a fkdÜggf, i l vodi sj , kai l i al f u'
 - l di sf, i ì %Ü, a fnda j , kai l i al f u'

07' l %dl drl fuysúúO mhj r (

- mhj r I
- tkk'"" tkk'"" k. k'"" k. k' fl dgj " fl dgj " mgfl dgj g hkk mgj ka hehs . fe uy; ñh mj i ñka ni ar: fha . uk . ek <uhkai uÕ i dl ÉPd l f u'

- mhj r II
- mka fha <uhka fookl =ni ar: fhaBheyre yd fl dkafodi a r f, i f; dard . ek&u'
 - fi i q<uhkaI Kwdhi I r tl <Ö i ðák fi ani ar: hl af, i È. g i àug Woõ I f u'
 - ni ar: fhabÈBfhkaBheyre frdoh wf; awe; j r: h t<ùug <uhl =fhoùu'
 - fl dkafodi a r ál Ü m; ai y up, awf; a; nd . ek&ug <uhl =i ðdkii I f u'
 - ni ar: h fi ai g. ; a<uhkayer fi i q<uhkani ar: fhake. &ug ; ekka; ek ni akej ; ð fmd<j , i àug Woõ I f u'

mhj r III • ni ar: h k<dj Yí o I rñka. ukal f u g weröu' mSmñá''''''

fl dkafodi a r(fl dkafodi a rj rhd ni ar: h . ukal rk ud%. h Yí o kÖd I &u'
 fl dÜgd'''''''''' fydaud. u'''''''''' óf. dv''''''''''
 k. k&k" k. k&k' bi á ryg hkk

u. ðd (fukk i , a sug fydaud. ug ál I atl I afok&k'

fl dkafodi a r(fydaud. ug remh, a7 h& fukk ál Ü tl ' b; ðe up, afukk . k&k'

Bhyre (ni akej ; ð mf<ar: h kj ; j h&
 I % á''''''''

fl dkafodi a r(fydaud. u'''''''''''''' óf. dv'''''''''''''' k. k&k'''''''''''' k. k&k''''''''''

Bhyre (ni ar: h kej ; . uk wdri N I rh&

u. ðd (à% à% fn, atl kdo I rh& uu ny&kj d'''''' u. ðd I E . i h&

Bhyre (ni ar: h kj ; j h&

fl dkafodi a r(fl dkafodi a r kej ; I E . i d u. &akxj d . k&h&

fi wdl drhg <uhs ni ar: fha. uk kud I r; &

08' <uhka; < fm, Uüul aj %Okh I š u yd Tj ŋai i udkhg Nčck I š u I < hq =wdl drh (

- <uhka i h' fokdu i ; áka l šdl drl i I rüug Tj ŋa ĚB. eküu i |yd ni ar: fha . uk yBu fyd|hs l hñkaw. h l rkk'
- . ukaud%. h fj ki al rñkakej ; ni ar: fha. uk wdri N l rušs ĚB. kj kč'

09' bf. k . kčd j pk" i xLHd i y i xl , m (

- Bheÿre" fl dkřodi a r" ál Üm; a
- remh, a tl hš fol hš ; k hš y; rhš myhš yhhš y; hš wghš kj hhš oyhhs
- ni ar: h" up, đ . ukaud%. h

10' fj k; al reKq(

- fl dĚŇfha. uka. kčd wdl drh oel üu i |yd j j o fuj eksu l šdl drl ul ai xúOdkh I < yel sh'
- ni ar: fha\$ fl dĚŇfha o%Ykh Ň; ŋg keŌšug <uhka fhduq l rkk'
- up, afkdšg l di š ál Üm; aj eksfoai |yd wdföyl fj kj g i enE t j d j j o fhdod. ; yel sh'
- ni ar: h . uka. kčd i a dk ; u m%öyhg . e<fmk mšĚ fj ki đ r . ekš wj YH j kq we; '
- ni ar: fha . uka l rk úg l rk foj , ai y foni a . e<fmk f, i g fj ki al r. ; yel sh'

8.6

ଅଟେ ଯାଏ - ଉଦାହରଣ



01' mʰdk fCl a ʰ (kʰudKd; al yd fi !kaʰhd; al yel hd i xj ʰOkh

02' f; udj (wfma hd ʒ bi ydñ

03' mʰdk b, l d h (l dâfndâj , kabí nl =kʰudK h l f u'

04' j ʰOkh l f ug wfmCl s

yel hd (• bí ndf. a yevh yd wŌmi Ō y÷kd . kʰs

l ÷ , ; d (• l emfi i y we, ùfi l ÷ , ; d j ʰOkh l r. kʰs

. ; s, l d K (• i ; ka fl fryswk d i mdj oel ùug fm, fò'

05' l ʰdl drl fuysi j Ndj h (fl j , l ʰdl drl ul s

06' fmr i ʰdku (

- t l a t l a < u h d g f n o d ſ u i | y d
- ì ; a r h l y e v h g l e m Ō l d â f n d â l e n e , a l a
- n h k a ʷ ¼ . i
- y i i | y d w e Ō s a l y e v f h a w d l d r h g l e m Ō l d â f n d â l e n e , a l a
- t u y e v h g l l ɾ a f i a l e m Ō l E , s 4 l a
- . i i j , m h l a
- l ʷ d l e n , j , g b r k , o m d g m d g j d ¾ k d a f l d <
- w e i a f o l i | y d l ʒ m d g l ʷ d r j q 2 l a
- i d o k , o b í n l f . a w d l D ; h l a

07' l ʰdl drl fuysúú0 mhj r (

mhj r I • < u h k a t l f k l d g l e m Ō f l d g i a y d . i f n o d f o k k ' >

- bí ndf. awdl D; h . ðe; ðh mka hg fmkkd fi i ; d y÷kkj doehswi kʰ' tj eks t l l = w m s y o u p s f h d o c k d l r k k ' ì ; a r y e v f h a l d â f n d â l e n e , f , a w x l 3 i g y k m B È ì ; a r y e v f h a l d â f n d â l E , a È l a w ; g f o l g k u d m y < m e ; f ; a w Ō , a ½ l ; f l d k h l a l m k k ' ^ . ð e j B h W o ō l r k k ' &

mhj r II • rEm i gyfka we; s mBÈ nhkav¼ . i . d w<j kʰ' túg f. dgqi j Ndj hl a . kʰs ^ l g j & . ð e j B h w < j k w d l d r h f m k j k k ' >

mhj r III • brd. ; amdg mdg j d¾kd afl d< l en, s; ud l eu; swdl drhl g f. dgqi j Ndj h . ; a l d â f n d â f l d g f i a w , j k k ' >

- mhj r IV • yi f, i l md. ; afl dgi " l l 7 afl, i l md. ; afl dgi afl. k tl u mdgl ka ta u; fl d< w<j kk' by< ueo fl dgfi ayi w<j kk l hkk' fome; f; a l l 7 a4 w<j kk' l hkk' k3udK foi n, d l ; d l 3 ug i , i j kk'

08' <uhka; < fm, Uüul aj 3Okh l 3 u yd Tj kai i udkhg Ndck l 3 u l < hq =wdl drh (

- <uhkf. a k3udK w. h l rkk'
- w; fmd<i ka§ i ; gq l rkk'
- wkawhf. a k3udK k3 l d Khg fhduq l rkk'
- y3j , whg Woö fokk'

09' bf. k . kkl j pk" i xLHd i y i xl , m (

- bí nd" yi " l l 7
- tl " fol " y; r
- k3udK l 3 u'

10' fj k; al reKq(

- bí ndf. aÑ; 3hl aweEuo l < yel sh'
- fuu l 3dl drl u ; ks; kj l < fkdye l swhg wks awhf. aWoö i ys j th kul 3 ug fhduq l 3 u i 3i h'

8.7

හරිම කරුයි - අපේ කඩේ



01' mDk fCl a %h (k%udKd; ul yd fi !kD%hd; ul yel ðd i xj %Okh

02' f; udj (yBu i rehs wfmal fâ

03' mDk b, l ð h (l vhl ka. kfokql § u . ek wj fndDhl a, nd§u'

04' j %Okh l § ug wfml §

- yel ðd (
- up, a. kfokqms:n | oekul a, nd. khs
 - fj < | du ms:n | i dudkH oekul a, nd. khs

- l ð , ; d (
- l vð f. hl ai E§fi l ð , ; dj , nd. khs

- . ; s, l ð K (
- fj < | . kfokj , § i xj rY§ § l ghq =l § ug fm<fUhs

05' l ðdñl dñl fuysi j Ndj h (l Kavdhñ l ðdñl dñl ul §

06' fmr i ðdku (

- yi al ß fmÜá
- yi a. kfmmÜá
- j e, s
- . fvd, al vq
- fgd*s fl d<j , t; +. , ð eg
- fmd, ð gg; rdÈh
- l vð yi a fnda , a
- fl d<j , wÉpq. ei Quop, ayd fl d<j , , ðQfkðÜgg
- , Sl Kq l vodi sf. dgq
- by; Wml rKj , ka; ukq yel soE kfj i aj , kai l id tj k fuka foudmthkq oekij §u'
- <uhkai u. nvql vhl g f. di anvq. kkd wkðu yd fj < | du; a nvq l vhl i j rEmh; ak§ l ð Kh l r f. k tu'
- <uhkf. ai ydh we; j l vhl i | yd fi , a i f. hl ak%udKh l § u'

07' l ðdñl dñl fuysúúO mhj r (

- mhj r I
- <uhkaf. k wd wfoayl NdKw <uhkf. a Woõ we; j m%Ykh i | yd l vfhawei § u yd ; rdÈh t, a d fj < | dug i ðdkñ l § u' ^<uhkaf. ai ydh we; j &

- l eue; f; kabÈßm; aj k <uhl =fj f<kðd j Yfhkafhduql § u'

- mrK nE. a yd wfoaYl up, a / f. k l vfhka nvq . ekšug <uhka fm< . ei ūu'
- <uhka; ukg wj YH NdKaw yd Wml rK ñ, § . ekšug fhduql š u yd b, a k whf. kawj YH mšudK ūui d wj YH foa , ndšug up, d, s fhduql š u'
- b; fe up, ahehsnvq. kkd whg wdmi qup, al šnhl a, ndfok whre yd Èhr j %. ñ, § . ekš i |yd fnda , d ákaj eks foaf. k tug nvqñ, § . kkkkg oekij fok whre; amfi l i g . fej Bh n, d i áh hq ks
- i xj r j nvqb, a š u yd ñ, § . kkkkg l reKdfj kal ; d l š ug <uhkaokkj ; a l š u'
- nvqñ, § . ; ami qtawh l Kawdhul atl ; =ù kej ; l vhg tu nvqúl Kd up, a , nd . ekšug fhduql š u'
- nvq ñ, šf. k hdfi § Ndú; l rk Wml rK mšn| <uhkaf. ka ūui d oek. ekš'
koi k(f; , a yd î u j %. i |yd fnda , a yd áka
i kš f; afl d< i |yd f. dgq
i nkš l BfmÜá" . kfmÜá i |yd nE. a
- fj f<kod j Yfhkayd ñ, § . kkkayj udre l rüu'
- up, d, f. kanvq. kkd úg nvqñ, šf. k i a + sl š ug l š u'
- wj i dkfhš NdKaw yd Wml rK uq § ; n0; n0; ekj , u wi rd wj g mš i š j l r l šdl drl u wj i kal š u'

08' <uhka; < fm, Uūul aj %Okh l š u yd Tj kai i udkhg Ndck l š u l < hq =wdl drh (

- <uhka; < l šdl drl i we. hš u yd <uhkaf. aol d ; d w. hñkaw; fmd<i kaš <uhka ÈB. kj kš'

09' bf. k . kkd j pk" i xLHd i y i xl , m (

- fj f<kod" fkdšgq nvqñ, g . ekš" f. dgq Èhr" wei š u" fi , a i l vh" up, a
- l vh" fj f<kod" ñ, § . kkd

10' f j k; al reKq(

. #ej Bhf. awNu; h mBÈ

- i ÿi qmBÈ I ðd fi , a i I v I symhl aúD; I < yel h'
- tl atl al vfhyssku oel f j k oekài mj rej I ai úl f uo I < yel d l s
- f; al vhl aoeóuo I < yel sh'
- <uhkai xLHdj úYd, ki I ðd I vuKäh I ai xúOdkh I rkk'
- I vuKäh új D; I f u i |yd W; i j hl d i xúOdkh I < yel sh'

8.8

පොල්කටු හැටුම



01' mDik fCl a Šh (kŠudKd; ul yd fi !kDŠhd; ul yel Šd i xj ŠOkh

02' f; udj (fmd, Š gq kegq

03' mDik b, l Š h (<uhkg úúO rx. ú, dY yrel Š u'

04' j ŠOkh l Š ug wfmCl s

yel Šd (• . Š hl aŠ l úhl abf. k . kŠš

l Š , ; d (• ; d, ; eî fi l Š , ; dj , nŠš

. ; s, l Š K (• i dugš j " i ; Škal Šdl dri i j , fhfošš

05' l Šdl dri fuysi j Ndj h (l Kavdhi l Šdl dri ul s

06' fmr i Šdku (• tl i udk fmd, Š gq2 l aYŠD l r úúO j ŠKfhkahq a, el Š fmd, Š gq
fofl u wdf, m l r i l i al r tūug fouŠmŠkg mej Š u'

• . egfnrh l a

• ; d, i mgl a

07' l Šdl dri fuysúúO mŠj r (

mŠj r I • mdg l rk , o fmd, al gqfol l aw; g f. k ; d, hl g mdo ; nŠka. Šej rhd
l Š Šhi ; d, hl g mx; Šg mŠi Š' tfi al Š ug l eu; Šehs <uhkaf. ka wi d
l Šdl dri u l Š ug <uhkg wj i a dj , nd Šu'

• <uhkai Š' fokdu t<uykg f. k hdu' ; ukaf. k tk , o fmd, Š gqfol
o / f. k hdug Wmfoi a Šu'

mŠj r II • l Kavdhi l Šmhl g <uhkafnod rj ūl g ; eî u'

• fmd, Š gqfol " . Šej rhd . eg fnrh fyda; d, i mg j dokh l rk úg j dokh
l Š ug wj i a dj i e, i Šu'

• fyDŠkamjKqj Ōmi ql l Š afol o Bouhg ; nŠkal Š Šhi rx. khl fhfok
wdl drh . Šej rhd fmkj d Šu'

• rj ūg rx. kfha fhfoŋkal Šdl dri u l rūug . Šej rhd u. fmkūu'

mhj r III • tl al Kawdhul g . dhkh myqKqI rkak'
. \$ h

fmd, d gqfol w; g wrka
; d, hl g md ; nñka
gl agl agl ay~ k. ñka
kegiġ kgkj d fmd, d gqkegiġ kgkj d

- I Kawdhi " tl I amgmi tl I ai ñka fmd, d gqk%; kfha fhfoñkabEBhg . ukal rüu' . fej rhd ; d, j dok NdKawh j ehñ I rkq, nhñ
- yeu I Kawdhul u . dhkhg yd k%; khg i yNd. sj k fi a i e, i ġ I r . kk'

08' <uhka; < fm, Uüul aj %Okh I ſ u yd Tj ħai i udkhg Ndck I ſ u I < hq =wdl drh (

- <uhkai h' u fokd i ; ákal ðdl drl u I rk úg Tj ħaEB . eküu i | yd <uhkf. a ki I hñkayBu yevhs'''''''' yB , i á khs'''''''' wmsfmryerl g fmd, d gqkegiġ kguq'''''''' wdſ j Yfhka fm, Uüul awe; sI rkak'

09' bf. k . kkd j pk" i xLHd i y i xl , m (

- fmd, d gq kegiġ" j %K" ; d, h" rj ħ" fmæh" . egfnrh" ; d, i mg
- tl " fol
- rx. kh

10' fj k; al reKq(

- . fej Bhg wNu; mBĒ . \$ hl d I úhl afhdod . ekñ I < yel sh' th ; ud k%udKh I < tl I a fyda i i mðdh j mej ; tkkl a úh yel sh' thg . e<fmk rx. k ú, dY myqKqI < yel sh'

8.9 කරුණල යවමු



01' m%dk fCl a %h (k%udKd; al yd fi !k%hd; al yel bd i xj %Okh

02' f; udj (i rex. , ahj uq

03' m%dk b, l d h (i rex. , hl aheug yrej l a, ndsu'

04' j %Okh l f ug wfmCl s

yel bd (• 'wNrEmKh' hk i xl , mh y=kd . kh's

l # , ; d (• wNrEmK rx. khg yrej l a, nd . kh's

. ; s, l d K (• wNrEmK rx. khg wdYdj l aj %Okh l r . kh's

05' l %hd dri fuysi j Ndj h (fl j , l %hd dri ul s

06' fmr i %dku (• <uhkai u%hl ai rex. , ahj k mka fhl a

07' l %hd dri fuysúúO mhj r (

mhj r I • <uhkat<uykg f. k hkk' i rex. , awBk <uhkai %k mka fhl ai s %g fmkj kk' ta. ek l ; d l rkk' bkmi qfi . \$ h . #e; #h bE% ; al rkk' ^ . dhkd l rkk'&

i rex. f, a i rex. f, a

fi n, kkfl da

i rex. f, a i rex. f, a

fi wykklfl da

Thdj wyfi awBkk

ux yB wdi hs

m%N udj od, hkk

tmd yB nhhs

<uhkgo fi . \$ h . ehug i , i j kk'

mhj r II • oeka yj , mq d, wyi foi n, kk hhs <uhkg l hkk' j , dl % mdfj k yeá" l #e, f, d b. f, k yeá ne, %g <uhka fhduql f u'

- <uhkög ál fõ, dj l g mi qTkk ýj , m q d, oekawei aj ykk l h, d. fej Bh l hkk' oeka Thd, f. wf; a i rex. , hl a ; fhkj d l h, ys kk' td yB , i á khsfkð Thd, td wyfi awBkk wdi hsfkð <uhkaTõ l hkkwe; '
- tfyki th oekaWv wBuq oekawei awBkk' kQ amkájj yhfhwaw, a . kk' i rex. , h by<g od, d kQ my<g wÈkk' . i á . i á d wÈkk' oeka ál l a bi á ryg mi á g hñkawÈkk' oeka ál l ájj kk l hñkawNrEmK uÕka i rex. , h heuug wj i a dj , nd fokk'
- oeka ýj , m q d, f. i rex. , a Wv . ykð wyfi a yeu ; ek i rex. , á yB , i á khsfkð Tkk Tkk uyd yfÕl a tkk j f. hš j ei á l ÷ a tkj d' wms bl aukka i rex. , a ál nduq kQ a mkájfõ i rex. f, a kQ T; kk l hnd wNrEmK fhka th fmkauug fhduq l rkk'

08' <uhka; < fm, Uüul aj ¼Okh l š u yd Tj kai i udkhg Nðck l š u l < hq =wdl drh (

- <uhka. al 8dl drl i w. h l rkk'
- w; fmd<i kaš mxi d l rkk'

09' bf. k . kkd j pk" i xLHd i y i xl , m (

- i rex. , h" kQ amkájj " i fÕ" j ei á
- wyi " mdfj kj d" Wv hkj d" T; kj d

10' fj k; al reKq(

- <uhkög fj fyi j k f; l a fuu l 8dl drl fuys fhdoj kk'
- . fej Bhg wNu; mBÈ . š h j ¼Okh l r . ekš fydafj ki al r . ekšug bvl v we; '

8.10

සෙල්ලම් වෙලිඟොනය



01' mDlk fCl a Šh (kŠudKd; ul yd fi !kDŠhd; ul yel Šd i xj ŠOkh

02' f; udj (fi , a i fg, Š*Škh

03' mDlk b, l d h (fi , a i fg, Š*Škhl ai el i Šug yrej l a , ndŠu'

04' j ŠOkh l Šug wfmCl s

yel Šd (• mKúv yj udrej mKš fg, Š*Škhl aNdú; l rk wdl drh oek . kŠš

l Š , ; d (• . Šej rhdf. aWošfj ka fg, Š*Škhl ai l i al Š fi l Š , ; dj , nŠš

. ; s, l d K (• l ; d l Š fuka yd i j kŠfukai ; Šl a , nŠš

05' l Šdl dri fuysi j Ndj h (l Kavdhi l Šdl dri ul s

- 06' fmr i Šdku (
- l Šdl dri u l Šug fmr <uhka l Kavdhi l r wj YH Wml rK f. k tug mej l u'
 - l Kavdhul g fhda Ü fl danm fol ne. ka ^Tn m<d; g . e<fmk Šj Ha fhod . ; yel Š'
 - kŠi kŠ . kŠfmÜá" fmd, d gŠ fnf, l a áka
 - ógŠ 7 l amuK Ě. kŠ l a
 - i Šre úŠug weKhl a

07' l Šdl dri fuysúúO mhj r (

- mhj r I
- yf, dá'''''' yf, dá'''''' fl dfydu o i em i kŠn@ uu Thdf. àpŠ'''''' w; ņg fud, j d l kg ; ndf. k l ; d l Š u' fi wdl drhg l ; d l rk Wml rK mŠn | j <uhka i u. i dl ÉPd l r mdvug mái Š'
 - fhda Ü fl danm fofl a yš a úĚk' ^ . Šej rhd l < hq =fō'&
 - ógŠ 7 l amuK Ě. kŠ yš a úĚk , o fhda Ü fl danmfhawe; <g oud . eghl a ouk' wks a fhda Ü fl danmh o f. k" kŠ oud . eghl a ouk' l Kavdhfi <uhka fofokl Š fuu fg, Š*Škh Š l ; d l Šug i , i j kŠ'
- mhj r II
- fi wdl drhg l Kavdhfi i Š'' u <uhkŠ fuu l Šdl dri fi kŠe<ug wj i a dj , nd fokk'

08' <uhka; < fm, Uüul aj %Okh I ſ u yd Tj kai i udkhg Ntck I ſ u I < hq =wdl drh (

- I Kavdhi j Yfhka I ſdl dri fi fhÿKq úg . fej rhd fyd| mq d" fyd| ýj " yßu fyd| hshkdË j Yfhka fg, f*dckfhka I ; d I < wdl drh w. hkk'
- Good" k, a i j eksj pk Ndú; I rkk'

09' bf. k . kkdj pk" i xLHd i y i xl , m (

- fg, f*dckh" fhda Ü fl danm" weKh
- fol
- fg, f*dckh" weu; ſu

10' fj k; al reKq(

- mfoYhg . e<fmk f, i g fi i |yd úú0 wupj H fhdod . ekſu i ýi qh'

8.11 පුංචි ඉත්තචා



01' mDdk fCl a %h (k%udKd; al yd fi !ka%hd; al yel bd i xj %Okh

02' f; udj (m%N b; a Ej d

03' mDdk b, l d h (b; a Ej l =k%udKh l f u'

04' j %Okh l f ug wfmCl s

yel bd (• b; a Ej l =hk% y=kd . kh%
l f , ; d (• b; a Ej l =k%udKh l rh%

. ; s, l d K (• ; u k%udKh ; <kai ; gl a, nh%

05' l %hd dri fuysij Ndj h (fl j , l %hd dri ul s

- 06' fmr i %dku (
- . i' oud wkd. ; a ueá fyda y, df. k nhkav% . i' oud wkd. ; a, Sl %q
 - l dâfndâ l ene, a l a
 - fmd, d gq2 l a
 - . kfmÚáhl l fe
 - ueáfkhai E% b; a Ej l f. awdl D; th l a
 - uoáh weg fol l a

07' l %hd dri fuysúú0 mhj r (

mhj r I • <uhka t<uykl g l e|j d f. k hk% b; a Ej df. a wdl D; h <uhk%
fmkj k% wmswo fi j df. a, i á k b; a Efj l ayoughesl h%k% . fe; ñho
<uhkai uO tl j b; a Ej l =i E%u l rf. k hk%

- wkd. ; aueáj , g fmd, f; , ai j , mhl aoud wf; afkd. Efj k fi ayod . k%
^Èh . ; h wvfj k% th fmd, al gq g oud l dâfndâ l ene, a u; u%kayrj d
; nk% l h%k% wks a fmd, al gqj ka thg ; Úgq l rk% ^tl " fol " ; k
l h%k%

* , Sl %q. kfkaki fmd, d gq g j e, sál l abi thg . i i ys , Sl %q
oeóu l < úg fmd, d gqfö we, su i j fkdö'

- oeakfmd, d gq bj ; al rk% fl dá mÚgq l aj f. awe; sueá f. dv w; kaÈ. á
yevhl al rk%

- . kJ re tl tl f. k ueá f. dv Wv wek ; nkk' uoáhd weg fol yi fome; f; awei a fol f, i g ; nkk'
- b; a Ej d fõf, kk ; nkk'

mhj r II • b; a Ej d i E¥ mi qb; a Ej d mæ n | I úhl afydaI ; dj I al hd <uhkg úkøkhI a , nd Sug yel '

I re f. dvhs
yBu yevhs
nh; a yf; hs
yeyfj uuhs
b; a E mexpd \$\$

08' <uhka; < fm, Uüul aj %Okh I f u yd Tj kai i udkhg Næck I f u I < hq =wdl drh (

- k¾udKh w. h I rkk'

09' bf. k . kkd j pk" i xLHd i y i xl , m (

- ueá" . kJ re" fmd, d gll wei ð fl dæ mÜggj
- tl " fol " ; k
- b; a Ej d

10' fj k; al reKq(

- ueá fj kj g m, ma fhdodf. ko fuu k¾udKh I f ug W; ð dy I < yel h'
- b; a Ej d Ñ; %g k. d mx; fham%Ykh I rkk'
- b; a Ej k aueEka; hd j fÜg rj ul ayeS . \$ hl a. hñkarx. khI fhSug i , i j kk'

8.12

අපි පුංචි ඝනුන් වෙමු



01' mDdk fCl a % (k¼udKd; ul yd fi !kD¾hd; ul yel ðd i xj ¾Okh

02' f; udj (wms m¼Ñ i ; ka fj uq

03' mDdk b, l ð h (i ; kawkd rKhg yrej l a, ndSu'

04' j ¾Okh l ð ug wfmCl s

yel ðd (• úúO i ; kay÷kd . khš

l ð , ; d (• i ; kawkd rKh l ð fi l ð , ; dj , nd . khš

. ; s, l ð K (• i ; kawkd rKfhkawdYj dohl a, nhš

05' l ðdñl dñl fuysi j Ndj h (l Kavdhí l ðdñl dñl ul s

06' fmr i ðdku (• i ; kf. a mka r" l dâfndâ ì % ð, a fndâ" m, maj eks fohl ka i l i a
l rk , o i ; a j fj i auyKq

• wj YH Wml rK" fj i auyKq foudmh wdOdr we; sj i l i a l r . kk'
i Eu <uhl g u tl uykI ane. ka; ſ u j eo. ; afö'

07' l ðdñl dñl fuysúúO mhj r (

mhj rI • fukk fu; k i ; a =i ákj d
m¼Ñ ß, j qál mkq . ykj d \$\$
yd meáhd W÷mh, ð l kj d
j ÷re megō yí l i l i hkj d \$\$
uhk megō ñýf, aweúÈkj d
. rō ?k wyfi ab. f, kj d \$\$
mD d fyñyg tfy fufy hkj d
n" megj d b| fl ÇB . dkj d \$\$
w, smexpd fyd~ Wi á ka tkj d
wms TI fl du Wkan, kk hkj d \$\$

• fuu . \$ h . hñka. fe; ñh mdvug múi ß l rk w; r" <uhkgo tu . \$ h
. dhkhg yd rx. khg wj i a dj , nd fokk'

• úúO i ; kf. a mka r m¾Ykh l rñka i dl ÉPdñ l a fufyh úu' <uhkg
woyi abÈBm; a l ð ug wj i a dj , nd fokk'

- f; dard. ; ai ; kal sm fokl =f, i g rx. khg <uhka fhduql ſ u'
- tla tla l Kwdhu i |yd i l i a l r we; s fj i a uytKq me<Eug wj i a dj fokk'
- koyi ap, k l hdl drl i i |yd <uhkg wj i a dj , nd fokk'
- . \$. hñkarx. kh i |yd <uhka fhduql rj kk'

Woty r K (

I l Kwdhu j ÷rd	. i ka. i g È. j , s h kş ru yi j g mg n, ñka	mkñkfkka fi d, j kfkka l i ñkfkka hkfkka
II l Kwdhu w, hd	f, dl =l kfol È. fyd~j e, fyñka fyñka w, sydñ, d fi	fi d, j kfkka moðkfkka weúÈkfkka tkfkka
III l Kwdhu i uk<hd	mdg mdg yev w; a; gqfol u, kau, g u, ameKs fnd; s; gq	fj , d fi d, j , d mhU, d i , d

08' <uhka; < fm, Uüul aj %Okh l ſ u yd Tj kai i udkhg Nöck l ſ u l < hq =wdl drh (

- fydÇkarx. kh bËBm; al rk <uhkg m%xi d l rkk'
- fydÇka. dhkh l rk <uhkg m%xi d l rkk'
- bËBm; afkdj k <uhkaWkkj l rkk'

09' bf. k . kkd j pk" i xLHd i y i xl , m (

- i ; a = B, j q w, hd" j ÷rd" i uk, hd" ydj d" j , s h" fyd~j e, " l kfol " w; a gq
- fyd~j e, " fl ÇB. dkj d

10' fj k; al reKq(

- by; ol j d we; f; akoi kl amuK\$. fej Bhg wNu; mBË fuu pB; " . \$ yd rx. k k%udKh l r. ; yel sh'
- rx. khg wod< Ñ; %weEu <uhka l ſ u i yi qh'

8.13

කුකුළු පැටවු එකතුවෙලා



01' m%dk fCl a %h (k%udKd; al yd fi !ka%hd; al yel %d i xj %Okh

02' f; udj (l % % megj qtl ; fj , d'

03' m%dk b, l d h (l % % megj kaf, i r%OmEug yre l % u'

04' j %Okh l % ug wfm%l s

yel %d (• l i g 5 ol j d . Kkal % ug bf. k . kh%
l % , ; d (• fl %u" fm, % ye, % l %d wkq rKh l % fi l % , ; dj , nd. kh%

• l vodi s l em%" b% u" we, %u j eks l % , ; d , nd. kh%

. ; s, l d K (• i ; ka fuka r%OmEfuka wdYj dohl a , nh%

05' l %dl dri fuysi j Ndj h (l Kvdhi l %dl dri ul s

06' fmr i %dku (• l %dl dri ug wj YH mB% >k l vodi j , %al md. ; al % % awy%Kq l vodi s
l % " l vodi s fmfkr" fuda a i ai | yd fl dgqwd%h i l i al r. k%k'

07' l %dl dri fuys%úúO mhj r (

mhj r I • <uhl =l % % aysi oud fl dl fl dl ay~ k%ñkab%Bhg meñK%'

• l % % ydñ fl dfy% fi "'''''''' , i % k l % % <l % wo wms l % % a mj q l a . ek
l ; k%rhl awyuq\$ l %dl dri ul fhfouq

• l % % d j f. ahk% l eu; %@ ^ . ukal % u%" l E. yk% megj k% ^ l E . ei %&"
. ukal rk . ukal E . ei %'

mhj r II • wdo%Y l ; k%rh wdri N l % u' l % % a mj % , a i %hd wi uh% ; d; a h% m%ñ
megj q%l h% l j % wi ud fj k%k% l j % ; d; a d fj k%k% yd fyd | h%fi ; uhs
l % % amegj q

• l % % mj q ' r; =l % % f. ar; =l % % s%yBu , i % kh% taj f%g . ufkahk megj q
, i % kh%

• fi' megj qb; d i ; %ka%j ; aj %d' wi udghs ; d; a dghs yBu wdofrh% l Eu
fi dhdf. k . h fi l % % amj q g % weg %l l % u ; %nkj d oel % d' fi' fi ru
tl ; =fj , d % wey%kk . ; a d' l % % d % wey%k%k%fydfgk%Y% o k. %ka
wms tl tl % weg w; %wey%uq

fl dl afl dl afl dl a tl
fl dl afl dl afl dl a fol
fl dl afl dl afl dl a ; k
fl dl afl dl afl dl a y; r
fl dl afl dl afl dl a my

fuh I hk . ukawéúšu' Èùu'

- oekawf; aù weg I hl aweykoo@ myl a

- mhj r III
- oekamq d, d l † Ʒ megj fka j xf. ähg ù od, d ù fl dgk k mgka . ; a d'
^l Ʒ a . ; a d&

ù fl dgkj d ù fl dgkj d r; =l † <d ù fl dgkj d
ù fl dgkj d ù fl dgkj d r; =l † <sù fl dgkj d
ù fl dgkj d ù fl dgkj d l † Ʒ megj qù fl dgkj d

- B<Ög l † Ʒ amj q u tl ; =fj , d ù fmd, k k . ; a d'
ù fmd, kj d ù fmd, kj d r; =l † <d ù fmd, kj d
ù fmd, kj d ù fmd, kj d r; =l † <sù fmd, kj d
ù fmd, kj d ù fmd, kj l † Ʒ megj qù fmd, kj d

- mhj r IV
- oekamá fl dgk khs yokfka
má fl dgkj d má fl dgkj d r; =l † <d má fl dgkj d
má fl dgkj d má fl dgkj d r; =l † <smá fl dgkj d
má fl dgkj d má fl dgkj d l † Ʒ megj qmá fl dgkj d

- mhj r V
- má y, kj d má y, kj d r; =l † <d má y, kj d
má y, kj d má y, kj d r; =l † <smá y, kj d
má y, kj d má y, kj d l † Ʒ amegj qmá y, kj d

- mhj r VI
- oekamá . Ʒ sl r, d frdà yokkhs hkafká

má . Ʒ sl r, d frdà yokj d' má wf; a. Efj k úg wmswf; af; , aál l a. duq
oeka frdà youq

- frdà yok w; f% l † = amegj qfrdà l k%k onr l rkk j †d'
fi l ughs fi l ughs'''''' onr l rk fl dg frdà ál ì ug j eg†d' frdà
mÕdk ì ug j eg†u megj qál w~k% . ; a d' wms a taj f. awe~up''''''

mhj r VII Tk% fi i jùu n, df. k yáh l † % wdÉÑg fyd|gu ; ryd . hd' ^l gy~
fj ki al r . #ej Bh& yd yd l j p Th onr l rkfkà l Eu l k fj , dj g wms
fmdr l k% fyd| keyefkà ; fhk foafnod yodf. k k%YÍ oj l Eu l k%
'fkaf; reKdo@ oekan, k% fmdr l Eu ki d l Eu ál ì u j eg†d fkd@ fi
frdà yok% fl dh% ri uykà sj †do@ oeka ì u j eg† foa l k% fyd|
keyefkà b; #e fj , d ; fhk ál fnodf. k l uq l † % wdÉÑ ; fhk foayeu
fokdg u fnod yk%k'd' wms awfmauj mhkauykà fhkayok l Eu úi sfkd l r
l uqfk@ l kfl dg onr fkd l ruq wms fyd| <uhs fj uq

08' <uhka; < fm, Uùul aj %Okh l † u yd Tj †ai i udkhg Níck l † u l < hq =wdl drh (

- l rk , o k%udK we. h%ug , l d rkk'

09' bf. k . k%k j pk" i xLHd i y i xl , m (

- wi ud" ; d; a d" l † <d" l † % frdà
- tl " fol " ; k" y; r" my
- fl dgkj d" fmd, kj d" y, kj d"

10' fj k; al reKq(

- mka sl durhg f. di a. #e; fh úi kaw%k , o l † % wi ud" ; d; a d megj qhk whf. a
rEm l vodi su; fl d, dÉ l %hg we, ùug fhduq l † u' ^l ; frka l md fydaw; kabrd&
- fl d< Ñ; %mx; sl durfham%Ykh l rkk'

8.14

අපි ගිරා පැටව් වෙමු



01' m%dk fCl a % (k%udKd; al yd fi !k%hd; al yel %d i xj %Okh

02' f; udj (wms. rd meg% fj uq

03' m%dk b, l d h (. rd mj q l a f, i r%OmEug fhduq l % u'

04' j %Okh l %ug wfm%l s (

yel %d (• . rj d m%k n | úúO l reKqoek. k%h

l % , ; d (• i xy, yd bx. %sj pk kj erEj WÉpdrK h l rh%

. ; s, l d K (• kdhl ; j hg . re l rh%
• wk%g i x. %Y% j l ghq =l rh%

05' l %dl dri fuysi j Ndj h (l Kadhí l %dl dri ul %

06' fmr i %dku (• . rd fydg i ys T%
• meyre
• . rd mka %hl a
• úúO ; rfi . rd mf; dri

07' l %dl dri fuysúúO mhj r (

mhj r I • . %ej Bh . rj l =f, i i eri %
we% fl d< mdghs fydg r; %dghs
l j % ux \$\$

• <uhs m% rdj ol j ; % . rj df. aw. mi %" wdydrmdk" , . % i a dk" f. orj ,
we; % % u" mhdi r l rk wk%u" úúO . rd j % . wdEh . ek i dl ÉPd l % u'

mhj r II • <uhk%go . rd meg% fuka i eri %ug wj i a dj %u'
• . rd meg% fuka. %ej rhd i u% w; a gq. i %kam%hdi e, %'
• . rd meg% l e|j d . % hl al %n %gl a . dhkd l r%u'
w; a gq wfm fl d< mdghs
j l %qfydg; ar; =mdghs
ri m, ; %e fi ru l hs
?ka? kam%hdi , hs \$\$

- We are parrots //
Our feathers are green
Beaks are red
We are parrots //
We eat fruits
We fly together
We are parrots //

- . rd megō fuka. \$ h . dhkd l rñkarx. kfhyshšug wj i a dj , ndšu'

mħj r III

- l Kwdhi l rñkau, š š ná; š ud, . rd f, i ki l š u'
- <uhka; eu; swħka; d; a d" wi ud" whhd" wl d d f, i . rd mj f, ai dudōl hka
y÷kj d šu' mħdi , ñka bĒBhg meñK
. rd ; d; a d ux \$\$
fuf, i mj f, ai h' fokd y÷kj d šu'
- tl atl a. rd l Kwdhi j , i šk . Kk . Kkal š ug fhduql rùu' ; ud tl
f, i ; gqi , ñkamj f, awh . Kkal rùu' fuf, i i h, a kau . Kkal < úg
w; fmd<i kaš m%xi d l š u'
- . rd kdhl hd ^ . fej rh& ; u l vj , g tk úg i e, l h hq =wdl drh" i x. %
l rk whqe'
ms s ekš" i x. %h" i N me; šu'
f. org wd úg" wdħfndj ka
b| . kĳ
i x. % l š u
kej ; tkĳ } f. ori we; sl rk . rj ĳa
fukal ; d l š ug i e, ei ūu

mħj r III

- . rd mj q l awešug fhduql rùu' i l i al r. ; aúúO mħdK fhamf; drii , nd
šu' taj gd weš u yd mdg l š ug fhduql š u'

08' <uhka; < fm, Uūul aj %Okh l š u yd Tj ĳai i utkhg Nđck l š u l < hq =wdl drh(

- bĒBm; j l <uhka; m%xi d l rkĳ'
- kj erĒ bx. % sj pk WĒpdrKh l š ug Woō fokĳ'

09' bf. k . kkl j pk" i xLHd i y i xl , m (

- . rj d" fl d<" r; = m, ; fe" wdhdndj kã i a ÷ hš Beaks, Parrots, green
- tl " fol " ; k" y; r" my
- l fe" ?k

10' fj k; al reKq(

- . fej Bhg wNu; f, i fuu l %hdI drl i i j rEmh yd mhj r i xj %Okh l r . ek&u
j vd; ai gj i qh'
- . \$ " wx. p, k" Ñ; %weEu" mdg l š u wdÈh fl frysúfYd wj OdKh fhduql š u wj YH
fõ'

8.15

අභි මාලයක් හඳුම



01' mʰdk fCl a ʰ (kʰudKd; al yd fi !kaʰhd; al yel hd i xj ʰOkh

02' f; udj (wms ud, hl a youʰ

03' mʰdk b, l d h (fi , a i ud, hl ai Eʰug yre l ʰu'

04' j ʰOkh l ʰug wfmCl s

yel hd (• wmf; ahk fohkaúúO kʰudK l < yel snj y÷kd . kʰs

l ʰ , ; d (• fl d< l emʰ" fl d< we<ùu j eks l ʰ , ; d j ʰOkh l r . kʰs

. ; s, l d K (• úúO kʰudK l ʰ fukai ; ʰl a , nʰs

05' l ʰdl dri fuysi j Ndj h (fl j , l ʰdl dri ul s

06' fmr i ʰdku (

- brgql en, s
- j D; a hl d wʰk , o l vodi s
- ks d l y j ʰK l vodi s^úúO mdg fhodod. ; yel &
- j D; a weEu i |yd m; frdi
- l ; ʰe
- ue, hi j eksøj H / i d r . ekʰ'

07' l ʰdl dri fuysúúO mhj r (

mhj r I • mdi , aj ; ʰ; a we; s . i aj e, a kʰ l d K h l rùu' úYd, . i a fl d<" yks . i a fl d< kʰ l d K hg fhduql rùu'

• ; ud ygq fl d< j ʰ. hl ʰkaud, hl ai Eʰug i dl ÉPd l ʰu'

• fl di a fl d<" wU fl d< j eks fl d< j ʰ. hl ʰka brgql en, s Wmfhda s l r . kʰkaud, hl ai Eoùu'

• i dok , o ud, h l fʰ oudf. k . \$ hl a . hʰka keàug fhduql ʰu'

fl d<h fl d<h tl ; =l r,
 fl di a fl d< ud, h yeýj d \$\$
 l fʰ oud yev n, n,
 mdo ; nd wms kegj d \$\$

- mBi r wOHhkh l < mi qfl d< tl ; =l r, d ud, h yeyj d j f. amka ðhg f. di a , i ä kg mdg tl ; =l r, d ud, hl ai EŞug <uhka fhduql ſ u'
- kş ð l y mdg fol l kaj ¼K l vodi sl ene, a ne. ka<uhkş , nd Şu'
- . řej rhd l ħk , o mdg f. k tau; fok , o j D; a fham; frdu ; nd weEug fhduql ſ u'
- wċk , o j D; a h l emŞug fhduql ſ u'
- mdg fol l kau j D; a l emŞug fhduql ſ u'
- fj k; al vodi ħl úYd, j D; a hl awe| <uhkş Şu'
- kş amdg j D; a h mgmi . i wdf, m l r j D; a h we, ùu'
- kş amdg j D; a h <Ö l y mdg j D; a h we, ùu'
- fi wdl drhg udrefj kaudrej g fo; kaúgl a; ħd we, j Ōmi qtu rgdj . ek <uhkai uÖ i dl ÉPd l ſ u' kş ð l y kş ð l y
- bËBhg f, dl =j D; a h kuj k f; l amdg fol rgdj g wkj w, j d ku l rùu'
- w, j d we; sud, h . ek rgdj . ek woyi aúui d . ħl a. dhkd l rj ñkaúkaċkh , eĭ u'

rj ūl awekaðd rj ū j gd l ; řrka l emj d
 kş al y kş al y rj ū w, j , d
 , i ä k fi , a i ud, h yeyj d \$\$

08' <uhka; < fmUùul aj ¼Okh l ſ u yd Tj ħai i uidkhg Ndċk l ſ u l < hq =wdl drh (

- i j kŞ m% pdr oel j Ō<uhkş m%xi d l rkċ'
- fi ñka l ghq =l rk <uhkaËB . kj kċ'
- w; řmd<i kaŞ m%xi d l rkċ'

09' bf. k . kċd j pk" i xLHd l y i xl , m (

- rj ū" fl d<h" ud, h
- yev; ,

8.16

අතර මිතුර දඹදිවතර



01' mDik fCl a Š (kŠudKd; ul yd fi !kDŠhd; ul yel Šd i xj ŠOkh

02' f; udj (w; Še ñ; Še oUËj ; Še

03' mDik b, l d h (<ud l Šdj l kr; l rüu'

04' j ŠOkh l Š ug wfmCl s

yel Šd (• <ud . Š hl a bf. k . kŠš

l Š , ; d (• . Š . dhkhg yŠej l a , nd . kŠš

. ; s, l d K (• <ud l Šdj l fhŠfukawdYj dohl a , nŠš

05' l Šdl dri fuysi j Ndj h (l Kavdhi l Šdl dri ul s

06' fmr i Šdku (• 'w; Še ñ; Še' . Š h b. eküu'

07' l Šdl dri fuysüÜO mhj r (

mhj r I • w; Še ñ; Še oUËj ; Še
rdc l mre fi Üáhd
j rd . yg . fhx fnd, x
mgyq l , áh fkÆ fnd, x
w' ; f. kd ukud, g
yd, m; l a . rd, d
by< f. g; a fnod, d
my< f. g; a fnod, d

• l Kavdhi myl g <uhŠka fnod tl a tl al Kavdhu fj k fj ku j dä l rüu'

mhj r II • i Eu <uhl e fow; a i u ; nd. ; hq =w; r tl a fl kl g muKl a tl w; l a
muKl a i u ; nd . ekŠug Wmfoi a Šu'

• w; Še ñ; Še . Š h <uhŠkayd . dhkh l rñka l Šdj weröu'

• tl w; l amuKl a i u ; ndf. k i Šák <uhŠkami Šokd Ti j df. k i Šák wf; a
weÖš a l Šawfkl awhf. aw; j , g weÖš a ; nñka. Š . dhkh l Š ug fhduq
l Š u'

- . \$ fhatl j pkhl al ħk úg hyĵj kř. atl w; l g weŌš a ; nk f, i <uhkami afokdg Wmfoi aŠu'
- fufi atl l Kvdhul katl w; l amuKl aì u ; ndf. k i šk <uhd wfkl a wf; a on/ Ōš ř, ka hyĵj kř. aw; a u; weŌš a ; nñka f. di a . \$ h l ħd wj i kaj k úg ; u weŌš a ; ndf. k i š <uhdg l ; d l š u'
- . ħ l ħd wj i kaj k úg weŌš a ; ndf. k i š w; Tij d tl w; l anfào wfkl aw; k < f, d ; nd . ekšug Wmfoi aŠu'
- tfi al Kvdhfi i ħ' u fokdf. aw; abj ; g . kkd f; l a . \$ h . dhkd l r wj i k "k<, wehs" l ħd wi k úg "whħd . y, d" ħkfj kð "wehsnv" hehs l šug "nfâ l šn; ð' heħ mj i ; š túg "wmg; al šn; awmg; al šn; ð' hehs wfkl a <uhkamgmi fmr l smi afokd Èuug mgka. kš š ^l Kvdhi fj ka fj kaj Yfhk&
- tfi a ýj k úg uq kau yi j k orej d l Kvdhfi wfkl a whf. a w; a u; weŌš a ; nd . ħ . dhkd l š ug fhduql š u'
- tfi a <uhkř i j dëkj l šdj l š ug bvš n, di g <uhkawe; s; ri úfkð j dKqmi ql šdj wj i kal š u'

08' <uhka; < fm, Uùul aj %Okh l š u yd Tj ħai i udkhg Nđck l š u l < hq =wdl drh (

- <uhkř. a tu l šdj j vd; a , i i k heħ Thd, yefuda th , i i kg l <d heħ l ħñka w; řmd<i ka fokk" i ; g m% dY l řšug w; řmd<i ka fokk" w. h m% dY l rñkaWmfoi afokk'


09' bf. k . kkd j pk" i xLHd i y i xl , m (

- | | |
|---------------|----------------|
| • w; ře ñ; ře | • fi Üáhd |
| • on/ Ōš a | • oUĚj ; ře |
| • rdc l mře | • nv |
| • nq ; a; Ügg | • l ĵ l † <ka |
| • l šn; a | • i ýj l † <ka |
| • 1- 5 ol j d | • ukud, s |
| • nv | • k< , |

10' fj k; al reKq(

- l šdj wj i dkfha th Ñ; ħg keŌh yel ħ'

8.17 හැඳි බඩා



01' mʰdk fCl a ʰ (kʰudKd; al yd fi !kaʰhd; al yel ʰd i xj ʰOkh

02' f; udj (yeʰ nnd

03' mʰdk b, l d h (fmd, d gqyekʰl a fhdodf. k fi , a i nfnl a kʰudK h l ʰ u'

04' j ʰOkh l ʰ ug wfmCl s

yel ʰd (• i r, øj H fhdodf. k úúO kʰudK l < yel snj oek. kʰs

l ʰ , ; d (• l ʰ hi l dʰhhl § oEf; aweŌs syi rrej d . ekʰug yrej l a , nd. kʰs

. ; s, l d K (• i j hx kʰudKhl a l ʰ fuka wdYj dohl a , nʰs

05' l ʰdl drl fuysi j Ndj h (fl j , l ʰdl drl ul s

06' fmr i ʰdku (• wj YH øj H i mhd . ekʰu'

f, dl =fmd, d gqyeʰ l hʰ

wahl aÈ. fl dgg l E, s l hʰ

l y mdg j dʰkʰl a fl d<hl a

frÈ l ene, a l a

Üj hkaKQ a

ue, hi ál l a

l ʰ fl d< l E, a l a

wei a fol " kyh" l g wdÈh l md . ekʰug fl d< l en, s

^ . ʰe; ʰh úi kʰfl d< l md § we, ùug <uhkafhduql < yel ʰ' &

07' l ʰdl drl fuysúúO mhj r (

mhj r l

fmd, al gqyekʰ f. k fuysoel f j k mBÈ l ʰ fl d<h W, ai ák

f, i l md fyda brd . kʰ' th yekʰfoa ugʰK g fl dKʰh fi a

w, j kʰ'





mħj r II

Bg mi qwei a fol " l g" kyh w, j k'k'



mħj r III

l y j d'k' a fl d<h f. k wÕ, a16 l muK È. yd wÕ, a3 l m<, máhl a l md . k'k' tys fl <j rj , a fol fuys fmfkk wdl drhg l md . k'k' fl dgg l ene, a f. k l ymdg fl d<fha T; d . k'k l h'k'k'




mħj r IV

yeç ñfÜ fl d< T; d. ; a fl dgg l ene, a ; nd Új h'ka k'f, ka n'k'k' w; a fol f, i th . k'k'



mħj r V

frÈ l ene, a f. k má fol l ai ys j i ák fi arEm i gyfka mßÈ . j µ l md . k'k'



m̄hj r VI

. j ʷ f. k yeʈ nndf. a fn, a g ; nd m̄gmi g . eg . i k̄k'
fl d<hl ka^mdg& ; fl d̄Khl af, i l md o we<úh yel sh' ^ . j ʷ
f, i &

m̄hj r VII

<uhka t<uykg f. khk̄k' ; u wf; a we; s yeʈ nnd kegùu" i xj do mej e; ùu j eks
l ʰdl drl ul fhdod . kk fi l j Ndú; l < yel sh'

fmd, ð gq yekfoka
yeyj nfnda
wi ud fydh, d w~k̄fkfmda
Thdj yeyfō m̄x̄Ñ uuhs
kguq kguq oeka Thhs uuhs

08' <uhka; < fm, Uùul aj ʷOkh l š u yd Tj kai i udkhg Ndck l š u l < hq =wdl drh (

- i h'' fokdf. au kʷudK w. h l rk̄k'
- fydc̄kal r we; s<uhkg m̄xi d l rk̄k'
- fkd l rk <uhkg Wkk̄j we; s l š u yd Woō , nd fokk'

09' bf. k . k̄k̄j pk" i xLHd i y i xl , m (

- fmd, ð gqyekø" , š fl dgg " nnd" uq̄k" w; ð fn, a " . j ʷ" w, j k̄k" fl dKavh
- tl " fol
- Wi " ñá" f, dl ð fmdä

10' fj k; al reKq(

- . fej Bhg wNu; mBÈ foni ð . š yd rx. k i e, i q̄ l r. ; yel sh'

8.18

චිත්‍රයක් අඳිමු



01' mʰdk fCl a ʰ (kʰudKd; al yd fi !kaʰhd; al yel hd i xj ʰOkh

02' f; udj (Ñ; ʰl awɕuɔ

03' mʰdk b, l d h (i r, Ñ; ʰl aweEug yre l ʰ u'

04' j ʰOkh l ʰ ug wfmCl s

yel hd (• mBi rfhawe; sɔj H fhdodf. k úúO kʰudK l < yel snj oek. kʰs

l ʰ , ; d (• kʰudK l ʰ fi § oEf; aweÕs syei rúug yrefj hʰ

. ; s, l d K (• Ñ; %weEfukawdYj dohl a , nhʰ

05' l ʰdl dri fuysi j Ndj h (fl j , l ʰdl dri ul s

06' fmr i ʰdku (• mi ɕkg l ʰ ug n, dfmdfrd; a =j k l ʰdl dri ug wod< ɔj H <uhkɔ
f. k tug Wmfoi aʰu' fi i |yd foudmhkao i yh l r . ; yel h'
• j ou, a l symhl a^10 l amuK&
• foys f. ähl a
• brgql ene, a l a
• w, fm; § fl fy, a fm; § nKavl d d rj q" úúO yev; , l eml erÜ
fm; s hkdÈh

07' l ʰdl dri fuysúúO mhj r (

mhj r I • mBi rfha. i ʰ fl d<j , hq j , kʰ u, j , kaÑ; %mdg l r mʰxi d , enl<uhl =
ms<n | l ; dkørhl af. dv keÕu'
^l ; dkør l ʰ fi § Tj ɕf. areÑl ; j h wkj i a dkh f; dard . eklu . ɕe; ɕh
úi kai s̄j l < hq =h'&

• m<ufj ka<uhkaw; r Ñ; %l vodi sfnod foñkaj ou, aw; kaw, a d" fl d<h
mrd u we; s a ſug Wmfoi a fokk'

mhj r II • foys hq wf; a ; j rdf. k j ou, a we; s ɕE l vodi fha w; ; o l r w; a i § a
; eī u" foysweUq aweÕs a l ; j rd thkal eu; sfohl aweEug; abv yBkʰ'
fuy§ w, fm; § fl fy, ams § nKavl d d rj q" úúO yev; , l eml erÜ fm; s
wdÈh o" foysweUq a ; j rd wÉpq. ei ſug fhdod . kʰ'

- mhj r III • mi j " . fe; ñh úi kawe| we; sÑ; %^ . fe wdfodl & fmkj d Tj k g o" brgð
mka , ahkdÈh Ndú; I rñkaj o u, ahq ; ej rE I vodi fhaÑ; %k¾udKh
I í ug fhduqI rj kk'

08' <uhka; < fm, Uüul aj %Okh I í u yd Tj kai i udkhg Nöck I í u I < hq =wdl drh (

- yeu k¾udKhl u w. h I rkk'
- ý¾j , whg Woõ fokk'

09' bf. k . kkd j pk" i xLHd i y i xl , m (

- foyš j ou, ð brgð nKavl ð d" I erÜ

10' fj k; al reKq(

- i dod . kkd Èhr j ¾. mdkh I í u" weÖs s ; , d . ekŮ j eks wk; fej , ka <uhka
wdrl ð d I r . ekŮ b; d j eo. ; s
- <uhkf. a k¾udK mx; s I durh ; < m¾¾Ykh I rkk'

8.19

පුංචි කුකුළු පැටවු රෝග



01' mDik fCl a Šh (kŠudKd; ul yd fi !kDŠhd; ul yel Šd i xj ŠOkh

02' f; udj (mǫŃ I † ǰ megō frd; a

03' mDik b, I d h (I † ǰ megj I †. aúúO I Šdl dri i krEmKh I Š u'

04' j ŠOkh I Š ug wfmCl s

yel Šd (• ; udg úúO pB; fl dgi akrEmKh I < yel snj wj fndO I r. khs

I † , ; d (• úúO woyi am% dYhg i ŷi qmBÈ YÍ r wj hj yi ŋej hs

. ; s, I d K (• i dugyd j I Šdl dri ul fhŠfuka wdYj dohl a , nhs

05' I Šdl dri fuysi j Ndj h (I Kavdhi I Šdl dri ul s

06' fmr i Šdku (• . †e; †h ri j ; a I ; kørhl a bÈBm; a I rk w; r <uhka I Kavdhu
I ; kørhg i j kafok . ukatysoel †j k hi hi fl dgi al Šdl dri i
uŌkabÈBm; a I rùu'

07' I Šdl dri fuysúúO mhj r (

mhj r I • . †e (Tkak ŷfō mf; af. orl , i á k mǫŃ I † ǰ I wj I a; nǫd' tysj di h
I < I Š sswi ud tǫl awe; † < amǫŃ mǫŃ ì ; a r f. dvl a; Šdf. k wdorfhka
n, d . ; a d'

• b; ka fi †, d mǫ d, d ; uhs ta mǫŃ mǫŃ ì ; a r' oe ka b; ka yefuda mǫŃ
ì ; a r j df. afj kák' mǫj ka; ri yel s s d . † †j , d ì ; a rhl aj f. ayefâ
yod. kák'

• <uhs (<uhka ì u j däu oKyis a nodf. k b; du I †d ù yi o i Ōj df. k
ì ; a rhl afukai à'

mhj r II • . †e (b; ka fi ì ; a r we; † < amǫŃ megō bkád nj fi I Š sswi ud okk j d'
thd oj i I afi ì ; a r j , g fydfgkawekf. k wekf. k . Šd' fudl o okk j do
i ŠD j †Ká ì ; a r I gj I vdf. k mǫŃ mǫŃ I † ǰ megō ál I at <hg wdj d'

- <uhs (l ; dj i j kfoñka i á <uhs w; mh È. yBñka ì ; a r l gffj ka t<hg t; \$ ^<uhkg l ; dj i j ka foñka fuu l %dl drl i l \$ ug Wmfoi a m% ufhka , ndfokk'&

mhj r III • b; ka fi m%Ñ l \$ s megõ" l † ٪ megõ ì ; a r j df. a i od ke; j . ٪ ù yáfhaKE' thd, d l Eu b, a d" l Ñ î Ñ" l Ñ î Ñ l h, d w~kk mgka. ; a d' ^i efj du l Ñ î Ñ y~ kÕh& l \$ s wi ud fudl o l f<a fi yeu fokdgu fl dl á fl dl á fl dl a l h, d l ; d l rñka l vffj ka t<hg wrf. k . h l \$ s megõ wi ud mi ñi fi u weúodd' ^. †e; ñh l \$ s wi ud fõ'&

mhj r IV • fukk fu; k l Eu f. dvhs l \$ s wi ud l l ٪ j , ka wj q á , d pñ megõg l Eu fi dhd fohs megõ yefudau fmdrl ñka l Eu l ; \$ ^fi wj i a dfõ\$ b; d i ka †kj l Eu . ekug" fmdr fkd l Eug" wi ud l hk foawykk j ekswdl , m j %Okh l \$ ug wj i a dj fhdod . kk'&

- oeka b; ka yefudau wr m%Ñ yÜáfha m%j d ; fhk j ; † fndkk' megõ fydáka j ; † f. k Wvqw; n, d j ; † fnd; \$ Tkk oeka fydl gu nv mß, d' ta ki d wms yefudau i ; áka kguq

- l \$ s wi ud . \$ hl a. hhs megõ wi ud j fÜ kg; \$ ^<uhkg koyfi ap, k l \$ ug wj i a dj fokk' . †e; ñh my; i |yka. h . hñka<uhkami ñi u weúÈkk'&

l \$ sj fÜ l † ٪ megõ
fnda fnda j df. a megõ
i y mdghs l † ٪ megõ
l ٪ mdghs l \$ smegõ

wi ud j fÜ kghs megõ
fnda fnda j df. a megõ
l \$ smegõ yBu yevhs
l † ٪ megõ yBu oÕhs^; d, j dokh l rñka fi . \$ h È. gu . hñka mo udre l rñkawj YH ; ri fõ, dj l a l d, h . ; l < yel sh'&

- mʒj r V oekamʒÑ megj ʒg yʒu uyki hʒ fyd|gu I ʒj r fõ. k tkj d' wmsyefuda wdm qI ʒj g huq wi ud tl ʒ u tkk' ^megõ yefuda mi qmi . ukaI r; ʒ& oeka b; ka fyd|gu kÈu; hʒ wms yefuda kod . kuq
- mʒÑ megõ wi ud j gl r ^. ʒe; ʒh& f. k . ʒ ù kod . kʒ ʒ ál fõ, dj I ka i x{ dj I aʒ wj È I rj kʒ'
- I ʒdl drl u wj i dkfhʒ <uhkai uÕ i dl ÉPdj I fhfokk' <uhkf. awoyi a , nd . kʒ' YÍ rh , ʒʒ aj koyfi aweúÈkʒg wj i a dj , nd fokk'

08' <uhka; < fm, Uùul aj ʒOkh I ʒ u yd Tj ʒai i udkhg Ndck I ʒ u I < hq =wdl drh (

- koyi ap, k" koyi a. ukʒ woyi am% dY I ʒ u" hyʒj kai uÕ I ; dny yj udre wdÈhg bv fokk'
- ; ukaI rk , o I ʒdl drl i j , ka; Dma u; aù weõehs úui d oek. kʒ'
- p, k I ʒdl fydʒkaI < whg; ai yNd. sj Qi eug; am%xi d I rkʒ'

09' bf. k . kʒd j pk" i xLHd i y i xl , m (

- megõ" i ; a r" fndq

10' fj k; al reKq(

- . ʒe; ʒhg wNu; mBÈ I ʒdl drl i " . ʒ h i y fj k; ai ; j úfYd hkaj j o i xúOdkh I r. ; yel sh'

8.20

අපේ වෙළෙඳ පොළ



01' mDik fCl a %h (k%udKd; ul yd fi !kD%hd; ul yel hd i xj %Okh

02' f; udj (wfma fj f< | fmd<

03' mDik b, l d h (fj f< | fmd< l a uj dmEu'

04' j %Okh l f ug wfmCl s

yel hd (• NdKaw i emhñ i y ul %Ku m%ñ | j l reKqoek . khš

l ñ , ; d (• ; d, hg . dhkh l f fi l ñ , ; d j %Okh l r. khš

. ; s, l d K (• fj f<kDl =f, i l ghq =l f fuka wdYj dohl a, nhš

05' l %ñl dñl fuysi j Ndj h (l Kawdhi l %ñl dñl ul s

- 06' fmr i %dku (
- mdvu bÈBm; al f ug fmr ÈKhl § my; i |ykaøj H i %dkñ l r. ; hq =j k w; r tai |yd foudmñ wdOdrh o , nd . ek%ug yel fõ' we÷i me, ÷i /f. k tug <uhkq mej Bh yel h'
 - j Úá fyda l dâfndâ fmÚá
 - f, dl ð l %vd m%adKj , g i l i al r. ; aud% ^l dâfndâj , ka fyda i % ð , a fndâj , k&
 - f; dmanš i ri " nekhñ " Ö; a frÈ" yeÜg

07' l %ñl dñl fuysúúO mhj r (

- mhj r I
- <uhkq koyfi al %ñl dñl fuyskr; ùug yel smBi rhl awe; st<uykl a fi i |yd j vd; aWÑ; fõ' tj eks i a dkhl g <uhkal e | j df. k hkk'
 - uyyj fj r<g Tre tk wj i a dj l a m%ñ | j <uhkai uÖ i dl ÉPd l f u' tu mBi rhg i óm j i %k <uhkamx; fhawe; ki Tj kaf. kafi m%ñ | úi a r , nd . ekñ myi qfõ' <uhkaf. a uÜgug wkj fuy§ l reKqi dl ÉPd l f u j eo. ; a fõ'
 - <uhkal %d l Kawdhi j , g fnod" Tj kaf. keú; awe; sf; dmanš i frñi " nekhñ " frÈ" yeÜg we | . ek%ug wj i a dj , nd %u' ^foudmñ i ydh , nd . kk'&

- m%hj r II
- Tre me%Su I K%wdhi' j Yfhk%abE%Bm; al %u'ug wj i a dj i , i d %u'
 - mE%uq mE%uq Trej mE%uq fy% fyf, hs fyf, hs fyf, hs %\$
 - . Smo ; d, hg I %h%ka p, k oel %u'ug wj i a dj , nd %u' . %ej Bh o . %h . h%ka <uhka I K%wdhi' w; rg hdu yd wj YH Wmfoi a , nd %u'
 - Trej f. dvg tu krEmKh I %u'
- m%hj r III
- I , ka i %dk% i I r. ; a %u'úO m%udKj , ui %ka i ys fmÚá t%l a t%l a I K%wdhfi j , g , nd % tyswe; sud% f. dvj , afol I g fj kal %u'ug wj i a dj , nd %u'
 - 1' f, dl =ud%
 - 2' fmdä ud%
- m%hj r IV
- ud% fj <|di I %fi wj i a dj '
 - fuy% ud% fj f<k%ka f, i I %n fokl =o ñ, % . ek% i |yd I K%wdhfi b; % <uhk% fhduq I r%u . %ej Bh %i %ka i % I < hq %ö' ud% ud% ud% y% , dNhs ud% tkk tkk hd% y% , dNhs ud%
 - fuu . Sfm%sfol ; d, hg I %h%kak%yfi ap, k bE%Bm; al %u'ug t%l a <uhka I K%wdhul g wj i a dj , nd fokk'
 - wfkl a I K%wdhug ; d, hg . dhkh I r%k%aw; m%ä . ei %ug wj i a dj , nd fokk'
- m%hj r V
- I %dl drl u I rk wj i a d%ö % Tj %ka i i' udkhg Ndckh I %u; % wj YH <uhka i |yd I dreK% u. fmk%u; a. %ej rhdf. kabg%u b; d j eo. ; a f%ö'

08' <uhka; < fm, U%uul aj %Okh I %u yd Tj %ka i i' udkhg Ndck I %u I < hq =wdl drh (

- fyd%ka . % . dhkh yd wx. p, kh I rk <uhk%g m%xi d I rk%
- tu I K%wdhi' mka % bE%Bmi g I e|j d wkawhg fmfkk fi ar%oel %u'ug wj i a d , nd fokk' m%xi d I rk%

09' bf. k . kklj pk" i xLHd i y i xl , m (

- uyp" uyyj fj r<" Tre" udž" Tre meŠu" , dnhs
- f, dl = fmdä

10' fj k; al reKq(

- wj YH øj H l , fō, d we; j i Ødki l r . kk'
- mhj frkamhj r mšdKj ; a f, i l d, h , nd foñka l Šdl drl i i |yd <uhka fhduq l rj kk'
- . dhk" rx. k wj i a d i |yd . fej Bhf. ai yNd. š j h , nd fokk'
- Tfí mBi rhg . e<fmk f, i t<j ž \$ m, ; fej <|fmd<l amej e; ũug i e, i ij l < yel sh'

8.21

මහදැනමුත්තා



01' mǂdk fCl a ʒh (kʒudKd; ul yd fi !kǂhd; ul yel ʒd i xj ʒOkh

02' f; uldj (uyoekuq a d

03' mǂdk b, l d h (uyoekuq a df. a l ; dj l a bÈBm; a l ʒ u'

04' j ʒOkh l ʒ ug wfmCl s

yel ʒd (• uyoekuq a d mǂn | l ; dj l a oek. kʒs

l ʒ , ; d (• rx. k l ʒ , ; d ÈhKq l r. kʒs

. ; s, l d K (• l ; dj l a rÖoel ũfukawdYj dohl a, nʒs

05' l ʒdl dɾl fuysij Ndj h (l Kavdhi l ʒdl dɾl ul s

06' fmr i ǂdku (• uyoekuq a d yd f. dǎ fhdam i a fokd i | yd wj YH we=i
• fuu yhfokdf. a i j Ndj h oel ʒj k úYd, mǂdk fha Ñ; %

07' l ʒdl dɾl fuysúúO mʒj r (

mʒj r I • . ʒe; ʒh “uuhs uyoekuq a d” l ʒñkamkǎ ʒ bÈBhg . di Nʒ ú, dYfhka meñfKkk' l ʒn j ghl ahkǎ' meñK “oekajj , mǎ d, l ʒkk wo mkǎ ʒg wdfō l j p l ʒ, d' ” <uhka mǂs ʒe ýka mi q Thd, wdi o uyoekuq a d . ek wykǎ' tfyk' i uu uyoek uq a d i y f. dǎ fhdam i a fokd . ek l ; dj l a l ʒkj d' Tkǎ wykabkk” hhs mǎ i kǎ'

mʒj r II • kej ; “uuhs uyoekuq a d\$\$\$ rfÜ W. ; a d ug f. dǎ fhdam i a fokh\$\$\$” l ʒñkarj ul ahkǎ'

mʒj r III • “fl da uf. a rí nv whhd” l ʒñkawi kǎ' . ʒe; ʒh rí nv whhdf. a . uka ú, dYh f. di a fmkj kǎ' ^“uuhs rí nv whhd\$\$\$\$” & l ʒñkahkǎ'

• kej ; “fl da uf. fmd, nEuKd” hhs wi kǎ' B<Ög “uuhs fmd, nEuKd\$\$\$\$” l ʒñka . ʒej B h f. di a fmkj kǎ'

• “fl da uf. amǎ l anä, a d” l ʒd wi kǎ' “uuhs mǎ l anä, a d” l ʒñka; d, hl g wä ; nñkahkǎ'

- “fl da uf. a fl dǝǝ s hnd” hhs l hkk’
 “uuhs fl dǝǝ s hnd” l hñkaj ghl ahkk’
 “fl da uf. abčl gqmexpd” f, i wi kk’ tǝg . fej Bh “uuhs bčl gqmexpd
 l hñkaj ghl ahkk’

mñj r IV • uyoekua q a d bĚBhg f. da fhd mi afokd i šak nj ; a. fej rhdg wdpdr l <
 nj ; al hd l r fmkj kk’

f. da fhda (“wdhfndǝ ká’” wdhfndǝ ka . fej; fuda wfma’

. fej; ud (“wdhfndǝ ká’” wdhfndǝ ka f. da hks uf. a’

f. da fhda (“. fej; fuda wo wms fudl o l rkfká’

. fej; ud (“. ukl ahkk ; fhkfká’

- bkmi q . uk hkk mg; j k nj ; a al ýrl ahk úg . Ől ayufj k nj ; a
 l hkk’

. fej; ud (“. Ől aj f. hš” l hd . uk k; r l šu’

. Ő kĚhk f; l atysk; r ù i àu’

úákaúg f. da hkg . Ő kĚo ne, ūg l ū’

koi ká 1’ rí nv whhd . Ő kĚ oehsn, , j frká “keye”

2’ fmd, nE uKd . Ő kĚ oehsn, , j frká “keye”

3’ mj l anä, a d . Ő kĚ oehsn, , j frká “keye”

4’ bčl gqmexpd . Ő kĚ oehsn, , j frká “keye”

5’ fl dǝǝ s hnd . Ő kĚ oehsn, , j frká “keye”

fi ; ekj , š . uka; d, wkq rKh l r fmkúh hq =h’

mñj r V • kej ; uyoekua q a d i y f. da fhda . fŌanei tf. dv ù . uk wdri N l šu’
 Tj ká . kal j rej ; awvp hkk fi dhd ne, ū’

- i h, a kau fmašhg ; nd m<ufj kauyoek ua q d my; oel fjk wdl drhg
 . Kkane, ū’ “uuhs tl hš fol hš ; khš y; rhš myhs wd’” wfma tfl l a
 . fŌa . syká’

f. da fhda (rí nv whhd “fl da uu . Kkk’ uuhs tl hš fol hš ; khš y; rhš myhs
 wfmdhs wfma tfl l a . fŌa . syká’

- fi wdl drhg mi afokdu . Kkal šu’ bkmi qi h, a kau wfma tfl l a . fŌa
 . sykál hd mej ei ū’ fuh wei Syrl an, k ñkšyl aweú; á

- ñksyd ("wehs Tn, d w~kfkø"
- f. dā fhda ("wfma tfl l a. fÖa. ykã"
- ñksyd ("l Sfofkl awdj do@"
- f. dā fhda ("wms yhfokhs"
- ñksyd (ryi ka. ek n, hš yhfokd fmkkfj d; a fokfka fudkj do@ ; E. s fokj d' Tj kq fma h g i ák f, i l hš fl d g f j ka tl tl fl kd g myrl a. i k úg b, l d u l h k f, i b, a hš myrl a. i hš tl hš fol hš ; k hš y; r hš myhš y h hš
- f. dā fhda ("fl d fyduo wms y h fokdj . ; f; á" "fl d g f ö uka %n, hl a; fhkj d" wf; a; n k up, a; E. sj Yfhka§ . uk wdri N l š u'

08' <uhka; < fm, Uüul aj %Okh l š u yd Tj kai i udkhg Nöck l š u l < hq =wdl drh (

- <uhkq l ; dj rÖmEug wj i a dj i mhd fokk'
- foni a l š ug fhduql rkk'
- tj d w. h l rkk'
- . ukaú, dY úúO wdl drhg l rj kk'

09' bf. k . kkd j pk" i xLHd i y i xl , m (

- uyoekua q d" f. dā fhda fmd, nv uKd" rí ng whhd" fl d g q l š hhd" bçl gq mexpd" mj l anä, a d
- tl " fol " ; k" y; r" my" yh
- uyoekua q d

10' fj k; al reKq(

- . fe; šhf. awNu; h mßE uyoekua q d yd i i nkD l uk l ; kørhl aj j o fufi a rÖoel ūu i ŷi qh'

8.22

සිග්නි වාදක කණ්ඩායම



01' m dik fCl a  h (k udKd; ul yd fi !k  hd; ul yel  d i xj  Okh

02' f; udj (i  s sj dol I Kawdhu

03' m dik b, l d h (wdf  l NdK  fhodf. k j dol I Kawdhul a; ek u'

04' j  Okh I  ug wfm l s

- yel  d (
- ud;   fofl a^1" 2& Bou rgdj y=kd . khs
 -   O m udKj , g wh; aNdK  y=kd . khs

- l   , ; d (
- kj er j ; d, ; nhs
 - i dugyd j j dokh I  ug y efj hs

- . ; s, l d K (
- j dokfhys fh fuka wdYj dohl a , nhs

05' I  dl dri fuysi j Ndj h (i dugyd I  dl dri ul s

- 06' fmr i  dku (
- <uhk f. afoudm ka l e|j d wdo Y NdK  i l i al r . ek ug Tj   f. a Wo  , nd . ek u' i l i al rk wdl drh m n| foudm kaokj ; al   u' kj fi   tu NdK  i l i al r fmr mdi , g f. k tug Wmfoi a  u yd u. fmk u' fi i |yd my; i |yka foa fhod. ; yel sh'
 - fnf, l a k  whi d    ka^l  d" uOHu"  Yd, &
 - yj amj     ka^i  U, d" uo hd" . , d eg f, dl   l  d m udKj , j e, &
 - fnda , d fmd, d g  , Sl en,   fgdkd a u " ne''i mg,

07' I  dl dri fuys  O mhj r (

- mhj r I
- <uhkai l i al rk , o wdf  l NdK  l ymhl amka sl durhg f. ke ; a .  ej rhd j dokh l r fmk u'
 - <uhkai l i al rf. k me KsNdK  m sfj <g ; ndf. k rj  l gj d  l r u'
 - ;  g l   u" fi ,  u" . ei   wd  j Yfhkaj dokh l < yel sNdK  j  . l r tj d j dokh l rk wdl drh y=kj d  u'

- tu NdK&j , g , S fl dgg 2 l ka . ei %ug" fi , %ug" fm, %ug" ; %gg l %ug wj i a dj , nd%u' <uhk%g l eu; swdl drhg j dokh l %ug wj i a dj , nd%u'
- tl fol \$ tl fol wd%j YfhkaWÉpdrKh l rk %g NdK&j dokh l %ug u% fmk%u' fuu %ou rgdj g l sym j drhl ayel j k f; l aj dokh l r%u'
- ta ta NdK&j , ka kd ÷ aj k Yí o y÷kj d %u yd i r, %ou rgd wkj j dokh l %ug u. fmk%u'

- . \$. dhkhg yrej %mi q. \$. h%kaj dokh l %u'
- . %ej rhd fuu . \$. dhkh l %u'

l y i %r; = u, a
 . y hg we; s u, a
 wdi hs i %u, a
 wyq kkg u, a

08' <uhka; < fm, U%ul aj %Okh l %u yd Tj %ai i udkhg Ndck l %u l < hq =wdl drh(



- j dokh l < i h' u <uhkf. aki l h%kab; d fyd | h% Good wd%j Yfhkai a i NKhl a , nd fokk'

09' bf. k . kkd j pk" i xLHd i y i xl , m (

- l y" i %r; =

10' fj k; al reKq(

- Tnf. am<d; g . e<fmk f, i g o~qfnr" l %d rnk% l %d fnr" WKng k<d j eksúúO NdK&j j o fuu l d%hhfhys fhdod. ; yel sh'
- . dhkh i |yd i %i qúúO . \$ " rnk%mo wdÉh . %ej Bh úi %af; dard. ; hq =h' Wod (
 - Wvrg ueKfl g mg l % fol fol
 - ; \$ a l el % fol hsfol hs
- fuu l %dl drl u . %ej Bhf. awNu; h wkj fj ki al r. ; yel sh' WodyrKh (
 - <uhkai ; =Wml rK wkj Tj %al Kwdhi l rkk'
 - tl atl al Kwdhi j , g wkj Wml rKj , y~ wei %g fhduql %u' Wod (fmd, d gq fol l % ye% fol l % fi i i tl l a

- tl " fol " ; k f, i y~ kl ÷ al rùu' ^j rl g tl Wml rKh ne. k&
- mhj r II
- I ðn úgl u l < mi qi h, a u tl j r . \$ hl a. hñkay~ keÖu' ^. \$ h
I ðn úgl u . ehfukami &
- frdã mÉp u, a i j | yuk u, a
. fya mfmk u, a f. k huqmka , a\$\$\$
kç a udfk, a u, a ' ' ' fkç'i u, a
Èfhamfmk u, a f. k huqmka , a\$\$\$
- . i j , mfmk u, a fudkj d o@ Èfha mfmk u, a fudkj d o@ u, j ,
i j Ndj h \$ f. k hkfkafI dfyao@ fi wdl drhg mBi rhg wod< mYk
u; ‡ r, ß'
- fmd, ð gq fmaçhg y; rhs'''''''' fuf, i fmaçs l ðnhl ai dod ; 3/4h j dol
I Kavdhul ai l i al ð u'
- mhj r III
- y~ kl ÷ al rñkamdi , a Nñh j gd weúšug fhduq l ð u'
- nEkâ I Kavdhu ; j ; a , i ð k l ð ug yi g f; dmamhl ai Ešug fhduq
l ð u' >kl u l vodi s; šej l awÖ, a2 3 l m%dkhl tys 
yevh we| šu' ta u; mkp3/4 l rk , o j 3/4K fnda we, ùug fhduq
l ð u'  tu máh rj q l r l gqúo Tçj g oeñh yel srj q l a
fi ai l i al r ku l ð u'

8.23

කඩදාසි බල්ලා



01' mDdk fCl a %h (k%udKd; ul yd fi !kD%hd; ul yel hd i xj %Okh

02' f; udj (I vodi sn, a d

03' mDdk b, l d h (I vodi sfhdodf. k n, a l =k%udKh l s' u'

04' j %Okh l s' ug wfmCl s

yel hd (• I vodi sfhdodf. k i ; a j rEm k%udKh l < yel snj oek . khs

l # , ; d (• I emu" keou" we, uu j eks l d%h i | yd oE; yrel r . khs

. ; s, l d K (• k%udKh l a l s' fuka wdYj dohl a , nhs

05' I %hd dri fuysi j Ndj h (fl j , I %hd dri ul s

06' fmr i %dku (

- tl a tl a < uhd i | yd my; i | yka foai mhd . eku'
- j d%kd a fl d < hl kal mk , o wO , a6 l E . m < , i up; # i %l a
- yd* d U l l a
- ue, hi i j , mhl a
- l mk , o l e rj q 2 l a^wei ai | yd&

07' I %hd dri fuysúúO mhj r (

mhj r I • keüi I %fhkai E# n, a l #. a rEmhl a < uhkg fmkj d tys bkkd i ; df. a ku wi nka tai ; df. a yeá l ; d l rñkai dl EPdj l a f. dvkeO'u'

mhj r II • < uhkg l vd i up; # i % fnod S th uq # , ka uq a g keou'

• Bg mi ql kafol kuk wdl drh fmkj d tfi a l s' ug < uhka fhduql s' u'

• kj d . ; auyK g wei a fol we, uu' l gl ayd kyh l e mdg l E, # , kai , l Kq l s' u'

• yd* d U fl d < hl a fnod su' uytK fl d < h by < kaw, j k k' my < kan, a df. a weO fl dgi we | j , s hl ayd l l = aoeou'

mhj r III • k%udKh mdg l s' u'

08' <uhka; < fm, Uùul aj %Okh I ſ u yd Tj kai i udkhg Ntck I ſ u I < hq =wdl drh (

- i h' fokdf. au k&udK m%Ykh I rkk'


09' bf. k . kkl j pk" i xLHd i y i xl , m (

- n, a d" kukj d" w, j kj d" I g" kyh" uK" j , s h" I I ÷ ð weÕ fl dgi " mdg
- tl " fol
- I ÷d" f, dl =

10' fj k; al reKq(

- . fej Bhg wNu; mBÈ fuj eks fj k; al ÷ndl drl ul aj j o i e, i q I < yel sh'
Wod (fkç i u, I ai EŞu" wyi ahdkhl ai EŞu" fndÛgg I ai EŞu" ydj I =i EŞu" m0 I =
i EŞu'

8.24 සුරතල් කතන්



01' m%dk fCl a %h (k%udKd; al yd fi !ka%hd; al yel bd i xj %Okh

02' f; udj (i r; , ai ; ka

03' m%dk b, l d h (i ; kf. aYí o wkq rKh l f u'

04' j %Okh l f ug wfmCl s

yel bd (• i ; ka l sym fokl f. a kdo \$ Yí o y÷kd . khš

l f , ; d (• i ; a j kdo \$ Yí o wkq rKh l f fi l f , ; dj , nd . khš

. ; s, l d K (• i ; kf. apB; wkq rKh l f fukawdYj dohl a , nhš

05' l %dl dri fuysi j Ndj h (l Kavdhi l %dl dri ul s

- 06' fmr i %dku (
- <uhkg ks r wei . efgk yd y~ wi d m%eodl a we; s i ; ka y; r fokl f. a ki' <uhkf. ka wi d oek. ekš'
 - tawkj n<, d" n, a d" f. i nd" l mgd hk i ; kf. aYí o f. orš <uhkg wefi kkg i , i j d tj k fuka fmr Èkfhš foudmhkg okj d heuu'
 - fj i auyqKqi l i al r . ekš'
 - n, a d" n<, d" f. i nd" l mgd hk i ; kf. a fj i auyqKq
 - ; d, i mg
 - fnrh wdš Wml rK i mhd . ekš'

07' l %dl dri fuysúúO mhj r (

mhj r I • . fe; fh i dod. ; a n, a l f. a fj i a uydK l a me<| f. k n, a l f. a y~ kxj ñkamka h bÈBhg tu'

• tu y~ wkq rKh l rñka<uhkø tfi al f ug fm<Uuu'

• . fe; fh tu fj i a uydK me<e| f. ku <uhka bÈBhg f. di a my; . h . dhkd l f u'

nō nō nō \$\$ ux n'' meáfhl a
 uf. ku fgdñhd \$\$
 nō nō nō nyanya nya
 ux n'' meáfhl a

- yel s; ri jrg <uhkao yj q al rf. k . ħ . ehŭ'
- kej ; kej ; ; an, a l f. ay~ <uhkg yre l rüu'

mĥj r II

- n<, l f. auyĳK me<e| n<, l =fi ay~ kxj ñka <uhka bËBhg meñKŭ'
- tu y~ wkĳ rKh l rñka <uhkØ tfi al Ń ug fhduĳ Ń u'
- . fej Bh fj i auyĳK me<| f. ku <uhkabËBhg f. di amy; . \$ h . dhkd l Ń u'
 [dō \$\$\$\$ mŭ aydñ ux
 n<, aydñ ux <uhks mŭ aydñ ux
- <uhka fofokd ne. kaw; j e, a ne| f. k . \$ fol u . dhkd l Ń u'

mĥj r III

- . fej Bh f. i nl f. afj i auyĳK me<e| f. ô Yí oh l Ń u yd <uhkØ tfi a l Ń ug fhduĳ Ń u'
- f. ô fj i auyĳK me<e| . fej Bh úi kamy; . \$ h . dhkd l Ń u'
 nl nl nl \$\$ ux f. ô mexpd
 <s| we; f<hsj ; f j f, hs ux f. ô mexpd
 nl nl nl \$\$ ux f. ô mexpd
- <uhkaw; j e, a ne| f. k . fej Bh i uŌ . \$; ku . dhkd l Ń u'
- kej ; kej ; ; a tu Yí o ; ku y~ kexüug fhduĳ Ń u'

mĥj r IV

- l mgdf. afj i auyĳK me<e| f. k l mgdf. ay~ kxj ñkaorej kabËBhg ta' <uhkØ tfi ay~ kexüug fhduĳ Ń u'
- . fej Bh fj i auyĳK me<e| f. k u . \$ LKwĥ . dhkd l Ń u'
 l dl a\$\$\$ l mggydñ ux
 Wfoa / hka l Eu fi dhk
 l mggydñ ux
 l 2 l mggydñ ux
- <uhkai uŌ kej ; kej ; ; a fuu . \$ h . dhkd l Ń u'

- . \$ y; r u . dhkd l rñka keàu'
- <uhkai uŌ . \$. dhkd l rñka tu . ukaú, dY wkq rKh l ū'

08' <uhka; < fm, Uùul aj ʷOkh l ū yd Tj kai i udkhg Nđck l ū l < hq =wdl drh (

- w; fmd<i ka\$ <uhkaÈBu; al rkk'

09' bf. k . kkd j pk" i xLHd i y i xl , m (

- n, a d
- n<, d
- l mgd
- nl
- Wfoa / hka
- <š
- j ; ₣ j ,
- [dō
- fj i a uqK
- nō nō
- nya nya
- f. i nd
- l dl al dl a

10' fj k; al reKq(

- rx. k kʷudKh yd . \$ kʷudKh . ₣ej Bhf. awNu; h mBÈ l < yel sh'

09

úYÆ, ðK yd . eg'' úi £fi
yel ðd i xj ¾Okh

9.1 දිග කොට තෝරමු



01' mDdk fCl a hñ (úYf, áK yd . eg'' úi Efi' yel bñ i xj ¼Okh

02' f; udj (È. fl dg f; drudj

03' mDdk b, l d h (È. fl dg i xl , m wj fndD l s' u'

04' j ¼Okh l s' ug wfmñ d s

yel bñ (• È. " fl dg hk i xl , m wj fndD l r . khñ

l ð , ; d (• rEm mdg l s' fi l ð , ; dj , nd . khñ

. ; s l d K (• l hñdl drl fukami qtu i a dkh mñSi s' j l s' ug fm<fUHñ

05' l hñdl drl fuysi j Ndj h (fl j , l hñdl drl ul s

06' fmr i bñku (• i Eu <uhl =i |yd u l vodi j , my; i |ykarEm i gykawe| ; s' u'
koi kñ È. l , s' u yd fl dg l , s' ul a
È. kfhl ayd fl dg kfhl a
È. nKwl d d l r , l ayd fl dg nKwl d d l r , l a
• fl di a fl d< yd brgq / f. k tug <uhkq Wmfoi a s' u'

07' l hñdl drl fuysúúO mñj r (

- mñj r I • <uhkai uñ t<uykg meñKñ'
- l x l x nñe l s' dj l s' u'
- l hñdl drl ug wod< j k mBÈ . ðe; ðñh úi kal s' dj i e, i q' l r. ; hq ð'
- l x l x nñe l s' dj uñka<uhka, j d fl dgq l E, s' . i j , fl d< j ¼. hkdÈh f. kj d . ekñ'
- mi j tñ d È. fl dg j Yfhka fj kal rùu'
koi kñ È. fl dgq fl dg fl dgq
È. fl d<" fl dg fl d< hkdS j Yfhka
- mñj r II • oeKa <uhka kj i ka f. kd fl di a fl d<j , ka È. tñ d fj ku o fl dg tñ d fj ku o brgq . i d wuKkk'
- l vodi j , we| ; s' nk rEmj , ka È. tñ d i y fl dg tñ d fudkj doehsi dl ÉPd l s' u'

- mñj r III • È. u rEmh fi dhd r; ãdákamdg I í ug; ð fl dg rEmh fi dhd kş amdákamdg I í ug; ahkdş j Yfhka <uhkög wNHdi I rkkög bv yeí u'
- <uhkawNHdi j , kr; I rj kk' tki È. brl awÇuđ fl dg brl awÇuqhkdÈ j Yfhka

08' <uhka; < fm, Uüul aj ¼Okh I í u yd Tj ¼ai i udkhg Nđck I í u I < hq =wđl drh (

- kj erÈj I rk , o wNHdi m¼Ykh I í u yd w. h I rkk'
- I 9dl dri fuyskhe<fi ş mi ng <uhkög Wml dr I rkk'

09' bf. k . kkl j pk" i xLHd i y i xl , m (

- I , s u" khđ" nKwl đ d" fl dgđ fl d<
- È. " fl dg

10' fj k; al reKq(

- fuu i xl , mh meyeÈ, s I í fi ş m<ufj ka fi , a i wđl drfhka I í fuka <uhka th úfkđđl dój bf. k . khs ; j o Tj ¼aj m¼fhda đ I 9dl dri i j , fhoüfuka wk; řej I ¼afhka wNHdi I rd f. k hd hq =h'
- . řej Bhg wNu; mBÈ fuu I 9dl dri u i |yd úúO NđKw fhdod . ekš" ; j ; j ; a I 9dl dri i tl ; =I í u j eksfoal < yel sh'

9.2

හා පැවැත් හඟ දෙහඬ



01' mDik fCl a Šh (úYf, d K yd . eg'' úi Efi' yel hnd i xj ŠOkh

02' f; udj (yd megj Ša yh fokhs

03' mDik b, l d h (1 i g 6 ol j d . Kkal Š u'

04' j ŠOkh l Š ug wfm d š

yel hnd (• 1 i g 6 ol j d . Kkal Š fi' yel hndj , nd . khs

l Š , ; d (• ; d, dKd + j wx. p, khg yrej l a, nd . khs

. ; š l d K (• KjerE j . Kkal Š fuka wdYj dohl a, nhs

05' l Šdl dri fuys j Ndj h (l KAdhi' l Šdl dri ul š

06' fmr i Šdku (• i Š Ů, afndâj , Šai l i al rk , o ydj Šf. ayd ; drdj kf. auyŠKql Šnhl d
• tu i ; Šafokdf. arEm i yš m; frdi

07' l Šdl dri fuys Ů Ů mhj r (

mhj r I • wo wms mka Šhka t<hg . syka fi , a i' l ruq

• ; drdj kal E . i ņka . ukal Š u' <uhŠai u. rx. kh l fhŠu'

• ydj Šahk úêhg . ukal Š fi' . uka ú, di h rx. kh'

mhj r II • <uhŠf. al eue; a wkj l KAdhi' l Š u'

• l KAdhi' l Š fukami j <uhŠai u. . Š h . dhkd l Š u' ^l Šnj r l a. dhkd l Š u&

tl hs fol hs; Šhs

y d megj Ša ; Ša fokhs

; Ša fokdu fyņka fyņka

l er Ů w, h ri n, hš

y; rhs myhs yhhs l hnd

mek mek wdj d

yeu fokdu tI ; =fj , d
 yhgu . ekkd
 tI hsfol hs; khs
 y; rhsmyhsyhhs

tI hsfol hs; khsI hnd
 ; dr mexp, d
 ; ka fokdu mSmS. d
 j ; #g mekkd

y; rhsmyhsyhhsI hnd
 ; j wh wdj d
 fi ru ál tI ; =fj , d
 yhgu . ekkd

- mñj r III
- m<uj k i s̄ ka yh fokd ne. ka rx. khg i yNd. SI rùu i |yd i bdk'i I s̄ u' ; dr megõ 6" yd megj ka6'
 - <uhkg i ; kf. auykqme<|ùu' b; ß <uhka. dhkhg i yNd. SI rùu'
 - by; . \$ h . hñkarx. kh I s̄ ug i h'' <uhkai yNd. SI rùu'
 - Tj kaw. h I s̄ u'
 - ; ksrij ul ai dod kej ; i h'' fokdu . \$ h . dhkd I rñkarx. kfhafoùu'

- mñj r IV
- mka hg . h mi j o <uhkaw. h I s̄ u'
 - yd megj kf. ayd ; drd megj kf. a í f, dl ai s̄ kg , nd S tu í f, dl a; nd yd mexp, d yh fofkl awekòùu'
 - mdg I rkk I s̄ u' ; dr megj kf. a í f, dl a , enkqwh ; dr megõ we| mdg I rùu'
 - ; ud wçk , o rEm . KkaI s̄ ug i e, ei àu'

08' <uhka; < fm, Uüul aj %Okh l ſ u yd Tj kai i udkhg Nöck l ſ u l < hq =wdl drh (

- <uhkg m%xi d l rkk'
- bËBm; afkdj k whj Wkkj l rkk'

09' bf. k . kkdj pk" i xLHd i y i xl , m (

- ydj d" ; drdj d" mexpd" l erÜ" ri " j ; €
- 1" 2" 3" 4" 5" 6" . Kkal ſ u'

10' fj k; al reKq(

- <uhkf. aÑ; %mx; fham%Ykh l rkk'
- i mhkq, nk ð, fndq \$ rn% weg \$ fl di aweg \$ l v d . , aj ekshul aWmfhda sl rf. k
1 i g 6 ol j d . Kkal ſ fi yrej , nd fokk'
- . fej Bhg wNu; f, i . \$ h i xj %Okh l r. kk'
- . Kkal ſ u bx. %sni ka\$ fou< ni kal ſ ugo <uhka fhdugl < yel sh'

9.3

ලක්ෂණ පාඨ - අපි හරි කැමතියි



01' m d k f c l a %h (ú Y f , d K y d . e g ' ' ú i E f i ' y e l h d i x j % O k h

02' f; u d j (, i i k m d g g w m s y B l e u ; h s

03' m d k b , l d h (k s d r ; " l y " f l d < h k j % K y = k j d S u'

04' j % O k h l f u g w f m d d s (

y e l h d (• k s d r ; " l y " f l d < h k j % K y = k d . k h s

l # , ; d (• f y d | k u e j u l a i y s Ñ ; % w e E u g y r e j l a , n d . k h s

05' l d d r l f u y s i j N d j h (f l j , l d d r l u l s

06' f m r i d k u (

- k s d r ; " l y " f l d < " j % K n e ' ' i f n d a
- f u u j % K y ; f r k a j d % k d a f l d < w , j d i l i a l r . ; a l d a m ; d m x ; f h a i E u < u h l g u t l l a , e f n k f i a i l i a l r k k'
- b y ; o l j d w e ; s j % K y ; f r k a t l a j % K h l w e = u l a / f . k t k f , i f m r È k f o u d m h k a o e k j ; a l r k k' t u j % K y ; r u k f h d c k h j k f , i w e = i f . k j d . k k' m B ñ (l ñ i h " à l % Ü t l . e y e k (. j u " à l % Ü t l l d í , j q a t l l a w d S j Y f h k a
- w e = i f . k t u g w m y i q k i j % K y ; f r k a m á i l i a l r y f i y s f y d a w f ; a . e g . e i s u o l < y e l s h'

07' l d d r l f u y s ú ú O m h j r (

m h j r I • k s d r ; " l y " f l d < j % K i y s n e ' ' i f n d a . i l a m % Y k h l f u ' t l a t l a j % K h m s n | < u h k a i u Ö i d l É P d l f u y d j % K y = k j d S u'

- < u h k a / f . k ú ; a w e ; s w e = u w e | . e k s u g W m f o i a f o k k' < u h k a b v l v w e ; s k o y i a m B i r h l g " t < u y k l g l e | j d f . k h k k'

m h j r II • ; u d w e | f . k i á k w e = f i m d g m s n | w j O d k h f h d u q l r j k k'

m h j r III • t l j % K h l w e = i w e | w e ; s < u h k a t l l K a d h u l g t l j k f , i W m f o i a f o k k' T j k f . a w e = f i j % K h m s n | ú u i k k'

m h j r IV • ; e k a ; e k j , g ú i r h k f , i < u h k g W m f o i a f o k k'

- mhj r V
- I ¼d i j rEmfhka<uhkg j ¼Kh msn| woyi ; yj ¼e l rj ká'
 - brl awe| i ¼dj l aol j ká' <uhkg kóyfi a. ukal ¼ug mj i ká' . ¼e; ¼h w; m¼hl a. i dj ¼Khl amj i ká' tfi al ¼úg tu j ¼Kh we| we; s<uhka bfrka tyd me; a g hd hq =fö' tfi a fkdhk <uhka ; r. fhka bj ; a fö' kj erÉ j . h <uhsyd wks a<uhskej ; I Kádhug tl ¼fj ; ¼ fuf, i i Eu j ¼Khl gu l sym wj i a dj l a, efnk fi al ¼dfö kr; I rj ká'

- mhj r VI
- I dâm; awei ¼frkaj ¼K msn| w; áel ¼ ; j ýrg; aj ¼Okh l rkk'
 - i l i al r. ; al dâm; a<uhkg fnod fokk'
 - ; udg , eí we; sj ¼Kh l ¼ug wj i a dj fokk'
 - fuu j ¼K y; r tÈfkod Óú; fhá ol kkg , efnk wj i a d msn| <uhka i uÖ i dl ÉPd l rkk'
- koi ká ká a wyi " uyp
r; = j dykj , " we=i j , " f, a
l y m, ; ¼e" j dykj ,
fl d<. i á j e, á j dykj ,

08' <uhka; < fm, Uúul aj ¼Okh l ¼u yd Tj kái i udkhg Náck l ¼u l < hq =wdl drh (

- fydáka l ádl drl i ys kr; j k <uhkg m¼xi d l rkk'
- j ¼K kj erÉj y÷kd . kkd <uhkg w; fmd<i ka fokk'
- j ¼K kj erÉj y÷kd . ekug wmyi q<uhkg Woö l rkk'

09' bf. k . kádj pk" i xLHd i y i xl , m (

- ká á r; = l y" fl d<" mdg
- tl " fol " ; k" y; r
- j ¼Kh

10' fj k; al reKq(

- <uhkane''i fj f<kóka f, i g m; á rñka tl fkl mdg ne''i j ¼. <uhkg , ndá úkókd; ul rx. khl fhouug yel h' tl atl amdg j ¼. h wkj fj f<kókg i ýi q . ¼ 4 l ak¼udKh l r . ká'
- ne''i fj f<kókaÑ; ¼hg keÖug i , i j ká' mdg 4 msn| j wj fndÓh; al i g 4 ol j d . Kkal ¼u; a; yj ¼e l rkk'
- m¼öY yel ád wef; d; ane''i fnda i xLHdj l i g 6 ol j d . Kkal ¼ugo <uhka fhduq l < yel sh'

9.4 අඩුව පුරවමු



01' mØdk fCl a %h (úYf, áK yd . eg'' úi Éfi' yel bñ i xj %Okh

02' f; udj (wvj mŕj uŕ

03' mØdk b, l ð h (rEmj , " j i a j , wvqfl dgi ai i mØK l ŕ u'

04' j %Okh l ŕ ug wfmñ ð s
yel bñ (• ; %l dkŕ + j i s 'fi yel bñ j %Okh l r. khñ

05' l %ñdl drl fuysi j Ndj h(fl j , l %ñdl drl ul ð

06' fmr i Ødku (• l %ñdl drl ug wod< j k mBÈ fndkñ ð ka fofokl = tl u úêfha . j ð fol l ð tl u mdg" tl u úêfha f; dmñs fol l ð tl u úêfha ud, fol l a
• tl afndkñ fl l g we÷i wkñj do wfkl afndkñ ð dg we÷i wkñj kfkka ke; j o i Ødkñ l r . kk' my; I yd III mhj r j , oel ðj k rEm i ys l ðâm; a <uhl g tl ne. kayd w; al l ð a wdÈh . , j d kej ; i úl < yel s fndkñ ð kai ; kaj eks fi , a i nvq, ndÈh hq =h'

07' l %ñdl drl fuysúúO mhj r (

mhj r I • <uhkŕg we÷i wekñ fndkñ ð d; ð we÷i wkñj d ke; s fndkñ ð d; a fmkj d wvqmdvqi dl ÉPd l ŕ u yd wvqmdvqi l i a l ŕ u' fuyŕ my; i |yka mBÈ <uhkf. kam%k ke. ŕl ai j l < yel sh'

koi ka(fi fndkñ ð g j f. awfkl afndkñ ð g ke; f; a fudkj o@ wms ta úËyg u fi fndkñ ð ; a , i ð k l ruq o@ hehs wi kñk wfkl afndkñ ð dg o we÷i me<÷i wekñ ð u' tl u úêfy f; dmñs fol l ð tl u úêfy . j ð fol l awe|f. k bkk fi nnd, d fokku oeka tl u j f. a fkn@ hkñ m%k keÖu; ai dl ÉPd l ŕ u; al < hq =h'

mhj r II • m<ufj karEm fol l ai ys l ðâm; aŕ m<uj k rEmh n, df. k foj k rEmfha wvqmdvqi dl ÉPd l ŕ u'

I rEmh

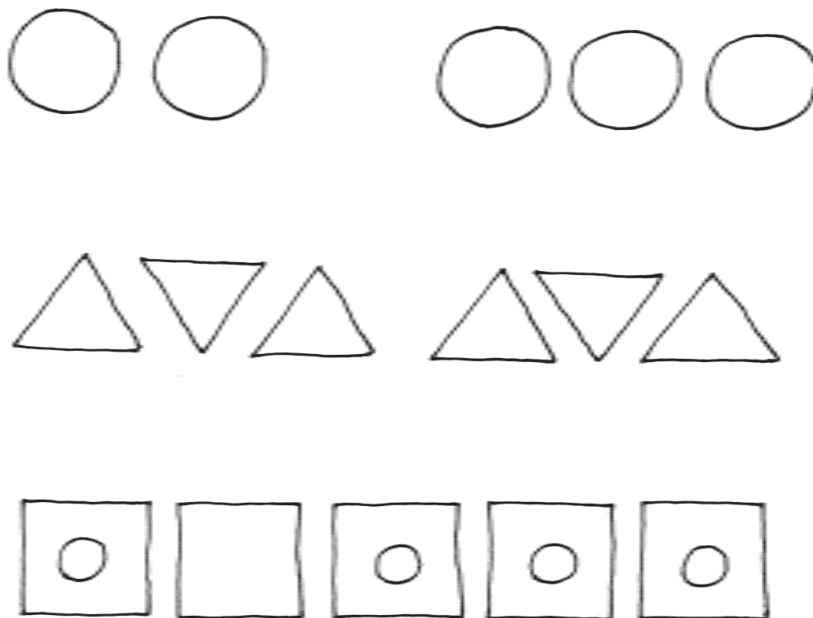


II rEmh



- mi j m<uj k rEmhg j vd foj k rEmfhawe; swvqndvqvvqfl dgi ai i m%K I ū u'
- fndkd d kd i ; kaj eks fi , a i nvj , tl afl dgi la. , j d" i h, a ñY% r ; eî u' tj dfha kj erÈ fl dgi a f; dard i ú I rñka i i m%K I ū ug <uhka fhduq I ū u'

mñj r III • my; oel fñj k wdl drfha I dâm; a , nd S tj dfha wvq fl dgi a mdg I rñka i i m%K I ū u'



08' <uhka; < fm, Uùul aj %Okh I ū u yd Tj kai i udkhg Nðck I ū u I < hq =wdl drh (

- i dl ÉPdj g i yNd. sj k <uhkg m%xi d I rkk'
- I dâm; j , wvqfl dgi ai i m%K I rk <uhkaw. h I ū u'
- mi ng ù i ák <uhkg u. fmkj kk'

09' bf. k . kkl j pk" i xLHd i y i xl , m (

- wvhs
- ud,
- f; dmanh
- fydgh
- l ka
- wvqndvqi ys
- tl j f. a
- j <''
- . j u
- l l 7 a
- i i m04K l s u'

10' fj k; al reKq (

- . fej Bhg wNu; mBÈ fi , a i nvqf; dard . ekſu" rEm we| . ekſu wdÈh l < yel sh'

9.5

සමාන දේ තෝරමු



01' mĐdk fCl a ¼ (úYf, áK yd . eg'' úi Efí yel bđ i xj ¼Okh

02' f; udj (i udk foaf; dkuq

03' mĐdk b, l d h (i udk , l d K i ys foatl f. dvl g oeóu'

04' j ¼Okh l š ug wfmđ d s

yel bđ (• wkfl dgi ai xi kókh l rñkai udk rEm y÷kd . khš

l š , ; d (• i udk rEm f; á fi l š , ; dj h , nhš

• i udk rEm mšn | f; á fi l š , ; dj , nhš

. ; š l d K (• rx. k l š , ; dj ¼Okh l r. khš

• l šđl drl fuys fhšfuka wdYj dohl a , nhš

05' l šđl drl fuysi j Ndj h (l KAdhi l šđl drl ul s

06' fmr i Đdku (• i ¼ g, a fndā

• l ; fl a

• meka , l a

• ul kh l a

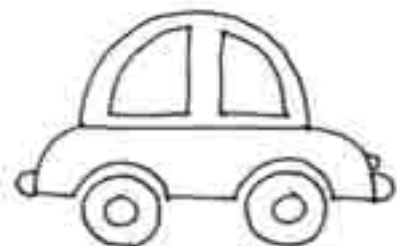
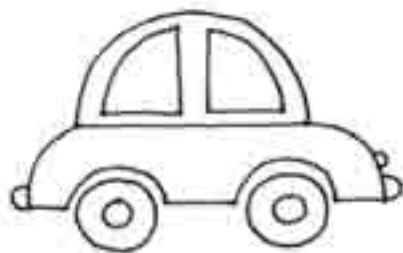
• wāE, l a

• úúO j ¼K ma eá. ki mEkaj eksWml rK i mhd . ekš'

• i udk rEm we | . fej rhd fuu l dām; ai l i al r. ; hq k' ^koi k j dyk" i ; kš u, á mpa , hkaud; Dl d l r. ; yel '&

07' l šđl drl fuysúúO mhj r (

mhj r I • . fej rhd tl i udk rEm fol l al dām; afol l we | <uhkq fmkūu' tarEm foi ne, šug ñks a = ; kl muK fō, dj l a fokk' Bgmi q . fej rhd fi mšn | j woyi aúui ñkamdvug mái š'



- <uhkarj ɸl g i ák fi ai l i al rkk'
- tl a tl a <uhdg tl l dâm; ne. kafnod fokk'
- . ɸej rhd <uhkɸ Bgmi ql rk foamsn|j úi a rhl al rkk'

“oekaThd, g uu l dâm; l áykkd' fi rj ɸ ueo l dâ l symhl a; h, d; fhkj d' uu i oðhl al < úg ýj , d weú; a; udf. awf; a; fnk rEmhg i udk rEmh f; dhd f. k ýj , d weú; a uf. aw; g f. k; a fokk 'fk”

- Tkk uu oeka úOdkhl a fokj d' <uhkai udk rEm f; dhd f. k; a fohs
- . ɸej rhd tu rEm 2 l kej ; <uhkaw; g fohs ; uka <Ö we; s rEm fol i xi kðkh l rhs
- tu rEm 2 l wf; a; nd wks a <uhkɸ fmkj ñkarx. khl al í u' fuu . \$ h tai |yd fhdod . kk'

rEm fol u tl j f. hs
 l í sfj ki l a kE j f. hs
 mɸÑ wms a taj f. hs
 l í sfj ki l a kE kE

08' <uhka; < fm, Uúul aj ¼Okh l í u yd Tj ɸai i udkhg Nðck l í u l < hq =wdl drh (

- l dâm; a f; dhd f. k uq kau meñks <uhkɸ yd wfkl ai í ɸg m%xi d l rkk'
- bËBm; aj Qwhg w; fmd<i ka fokk'
- bËBm; a ùfi \$ úfYd ol d ; d oel j 0<uhkaw. h l rkk' ^fyd|h s b; d fyd|hs wdË j Yfhk&

09' bf. k . kkd j pk" i xLHd i y i xl , m (


- rEm" i udk" rj ɸ" ýj , d" w; g
- tl " fol
- i udk nj " y; / i anj

10' fj k; al reKq(

- <uhka l ɸd l Kawdhí l symhl g fnod l dâm; a f; á u j vd l ɸdkq + úh yel sh'
- rEm we, j 0\$ Ñ; %i ys l dâm; aj eä m%dkhl ai mhd . ; hq =h'
- fuu l 8dl drl u mhj r II" mhj r III wdË j Yfhka bËBhg f. khdu i |yd j dyk" ñki ɸd . i d l ɸe, a ká i j qndj ɸaj eks rEm fyda fi , a i nvq fhdodf. k i udk j ¼. y÷kdf. k hq , l í ug wj i a dj , ndËh yel sh'

9.6

රූපය හරිදැ ඔලලු



01' mDik fCl a %h (úYf, d K yd . eg'' úi Efi' yel hd i xj %Okh

02' f; udj (rEmh yBo n, uq

03' mDik b, l d h (fl dgi atl ; ‡ r i ui a hl af. dvkeÕu'

04' j %Okh l f ug wfm d d s



yel hd (• fl dgi atl ; ‡ r i ui a h oel fi " i s fi " úui fi yel hdj , nd . khš

l ‡ , ; d (• . \$ fl dgi a. dhkhg yrej l a , nd. khš


. ; s l d K (• fl dgi atl ; ‡ r i ui a h f. dvkeÕFukawdYj dohl a , nhš

05' l %hd dri fuysi j Ndj h (fl j , l %hd dri ul s

06' fmr i dku (• my; oel fj k wdl drhg i ; kf. arEm we| mdg l r f. k l en, sfol ne. ka l md . kk'



• my; oel fj k wdl drhg i ; kf. arEm we| mdg l r fl dgi a3 ne. ka l md . kk'



08' <uhka; < fm, Uüul aj %Okh l f u yd Tj kai i udkhg Nöck l f u l < hq =wdl drh (

- . fe Wmfoi awj fndD l r f. k l ghq =l rkkkg m%xi d l rkk'
- rEmh bl ukkai l i k whg m%xi d l rkk'
- wkawhg i ydh j kka. ek mka hg oekij § w. h l rkk'
- mi ng <uhkg ol d <uhkf. ai ydh , nd . ekug uÖ fmkj kk'

09' bf. k . kkl j pk" i xLHd i y i xl , m (

- w, hd" ; drdj d" ydj d" fl dgi d wei d mdo" ; drdj d
- tl " fol " ; k
- fl dgi d i ui a h" rEmh

10' fj k; al reKq(

- by; ol j dwe; si ; a j rEm muKl afkdj úúO NdKav" j i a j , rEmo fuu l dnl drl u i |yd fhdod. ; yel sh'
- , Sj , kai l i k , o fj f< |mf<awe; si ; a j rEm j eksl Üg, o fuu l dnl drl i i |yd Ndú; l < yel sh'

9.7 බර කිරීම



01' mDdk fCl a 9h (úYf, d K yd . eg'' úi Efi yel hd i xj 9Okh

02' f; udj (nr I 9u'

03' mDdk b, l d h (nr wvq j eä hk i xl , mh ; yj 9e I 9u'

04' j 9Okh I 9ug wfm d d s

yel hd (• nr m9dKh hk i xl , mh y=kd . k9s

I 9 , ; d (• nr I 9ug y9ej l a , nd. k9s

. ; s l d K (• nr I 9 fuka wdYj dohl a , n9s

05' I 9dl dri fuysi j Ndj h (I KAdhi I 9dl dri ul s

06' fmr i 9dku (

- rEm i ys i úl rk , o l dām; a<uhkai h, a gu i 9dkí I r . ek9u'
- i l i al rk , o ; rdEhl a
- j e, s m9e k9 fndA " l 9d nd, È" frÈ" bÈl gq kQ a
- tl u m9dK fhkai l i d < j e, sfl dÜghl ayd m9e kaf l dÜghl ai 9dkí I r . ek9u'
- ne''i fndA hl a yd fgki a fndA hl a
- j ; 9 m9j Qyd fkdmsj Ql 9d nd, È fol l a^m9 di 9al &

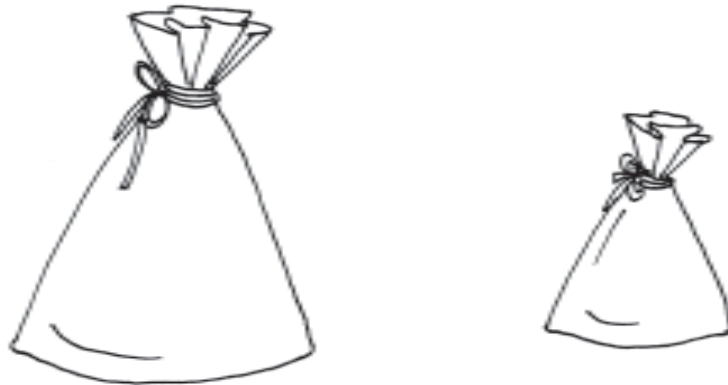
07' I 9dl dri fuysúúO mhj r (

mhj r I • l ; k9rhl abÈBm; al 9u'

Tkk tl u; a tl rgl fj f<k9fol ay9h'''' fuhd n9refj l f. amg Wv '' Kq f. dK9hl ane|f. k wE; k. rhl fj <|dfi . 9d' fi n9rej d yBu l i ue, 9s m9 Wv ; f9nk f. dK9h nr j eä ki d n9rej d yBu wudrefj ka weúof. k . 9d' ál l a9r hkúg . Ö' ayi n j 9kd' tod . fÖaj ; 9 f. dvl a. , df. k . fhake; soj i l á l i ue, sn9rej d j ; 9g nyk9f k ke; j l i ue, sl ug . Ö <Ög fj , d y9hd' fj f<k9d n9rej d . Ög ni á j d ol d df. k hk9k j 9kd' . Ö ueoÈ l i ue, sn9rej d j ; 99 t9kd' wfkaf. dK9fha; 9kd '' Kqj ; 9g Èh j 9kd' m9Ü ; 9kd nr wvqj 9k ki d n9rej dg yB i ; 99s foj k oj fi ; a'' Kq fj <odfi hk úg n9rej d ys , u . fÖat9kd' to; a'' Kqál j ; 9g Èh j 9kd' fj f<k9g yBu ; ry9s n9rej g fyd| mdvul a W. kj k9k ys df. k tod f, dl j g m9e kaf. dK9hl am9Ü ne| , d ol d df. k . 9d' to; afj kod m9eong n9rej d j ; 99 t9kd' tod '' Kqj f. a m9e ka Èhj fKA keye' m9e kaf. dK9hg j ; 9 m9, d m9e ka TI fl du f; udK' oeaka f; ; m9e ka ki d n9rej df. a m9Ü

nr j eä j Kd' oekab; x l rkk fohl akeyefk' nñej d yβu wudrefj ka
f; ; mē kaf. dkh; awrkafndfydu wudrefj katf. dv. . ðd' mi ði al j odj ; a
nñej d l i ue, d ug j ; ¼ tñfKAkeye'

- mñj r II
- <uhkarj ¼l g i gðu'
 - i dod. ; aj e, sfl dÜgh i y mē kaf l dÜgh <uhkaw; kaw; heuu'



- mi j (tafofl kanr j eä fl dA o@
nr wvqfl dA o@
- tfyki mē kj , g j vd j e, snrñs fkd@ hkk <uhkg meyeÉ, sl í u'

- mñj r III
- fufi aj ; ¼ mñj ðnd, Éhl á yí and, Éhl a<uhkf. aw; g § nr j eä tl \$ nr wvqtl l ¼l ao hkk úui ú'

- mñj r IV
- fgki afndA h yd rn¾ fndA h w; kaw; heuu'
 - tyšo nr j eä tl \$ nr wvqtl l ¼l ao hkk úui ú'

- mñj r V
- fuh ; j ýrg; a; yj ðel í u i |yd i l i al rk , o ; rdÉhl g mē kaf l dÜfÜ tl me; a l g; á wfkl ame; a g j e, sfl dÜgho oud l rd ne, sug i e, ei úu' ty§ j e, sfl dÜfÜ nr j eä kí d ; rdÉfha tame; a my; aj 0yeá; á nr wvq mē kaf l dÜfÜ i ys ; rdÉfhame; a bi á S; fnk whqe; aks l á Kh l í ug bv i e, i ú'

- mñj r VI
- i ðki l r. ; a l dām; a <uhkg fnod § nr wvq me; a fi dhdl ; rhl a wçkk hehs l ú' nr j eä me; f; arEmh mdg l rkk hehs l ú'

08' <uhka; < fm, Uüul aj %Okh I ſ u yd Tj kai i udkhg Nöck I ſ u I < hq =wdl drh (

- bËBm; aj k <uhkg m%xi d I rkk'
- nr wvqj ää nj wj fndD I r . ekſug wudre <uhkg Woö I rkk'

09' bf. k . kkl j pk" i xLHd i y i xl , m (

- j e, ſ mg käl nfej d" fj f<kod" " Kq ; rdËh" ol d df. k" Èhj Kd" m<ufj ks oj i "
- 1" 2" 10" 20" 30
- nr wvqj nr j ää" I ſ, dA %i " fl dÜgh

10' fj k; al reKq(

- nr I rk ; rdËhl ai mhd f. k mx; ſha<uhkf. a nr I ſ fi I %dl dñl ul fhfokk'
- nr wvqj ää i xl , mh fuka wj YH ki I ſ, dA %i i xl , mho Tj kq , ndËh yel sh'
- . fej Bhg wNu; mBË ; Ügq; rdËhl afhdodf. k nr I ſ ugo <uhka fhduq < yel sh'
- fnf, I amhkj , ka fi , a i ; rdËhl ai Eſugo <uhka fhduq < yel sh'

9.8

ගණන කිරීම



01' mDik fCl a Šh (úYf, d K yd . eg'' úi Efi' yel hnd i xj ŠOKh

02' f; udj (. Kkal Š u'

03' mDik b, l d h (1 i g 10 ol j d . Kkal Š ug myKql Š u'

04' j ŠOKh l Š ug wfm d s

yel hnd (• wxl 1 i g oyh ol j d . Kkal Š ug yel hndj , nd. khs

l Š , ; d (• . dhkd l Š , ; d j ŠOKh l r. khs

. ; s, l d K (• hul a. Kkal Š fuka wdYj dohl a, nhs

05' l Šidl drl fuysi j Ndj h (fl j , l Šidl drl ul s

06' fmr i Šdku (• ma di Šal a fndA l symhl a Š Ō, fndA l symhl a
• l v \$ ndi d Ū" yi a fmŪá l symhl ai mhd . ekŠu'

07' l Šidl drl fuysúúO mhj r (

mhj r I • <uhkañy, g l egj hdu'

• l Šn j rl aWv mekŠu'

• l Šn j rl aw; mja . ei Šu'

• tl ; ek Èúu'

• tl ; ek meoŠu'

• . \$ hl a . ehŠu'

tl fol ; k Wv mkuq

y; r my yh w; mja . i uq

y; wg kj h Wv mkuq

oyhg . ek, d b| . kuq

• fuh l Šn úgl au l hnd Š rx. khl abÈBm; al Š u'

mhj r II • ñy, g ma di Šal a fndA \$ Ō, fndA l Šnhl a úyýj d, Šu'

• <uhkf. aw; g fmŪáh \$ l v h ne. ka, ndŠu'

• i x{ dj l a l < úg ýj f. di a ; uka wyq d . kkd fndA fmŪáhg oudf. k tkkehs Wmfoi a Šu'

- . řej rhd <uhka fndā weyŕk w; f¼
weyŕuqweyŕuq fndā weyŕuq
ýj ñkaýj ñka fndā weyŕuq
tl fol ; k f, i . Kñka tj d
u, a g od . kuq
- tl a tl a <uhd f. k wd fndā <uhkgu . Kka l rñka . řej rhd <Ō we; s
mā di āl al vhg oeóug řu' . Kka l < <uhdg w; fmd<i ka řu'

- mñj r III
- ñýf, a. , al eg oyhl a weyŕkk'
 - ì u j e à ; řnk fl d<; a. Kka l rñka weyŕj . kk'
 - . , afj ká ř u; fl d< fj ka l ř u'
 - fl d< i y . , a; nd k¼udKhl al rkk'
 - i efj du ; ud yeŕ k¼udKh j fÜ w; mġ . i ñka l eu; s. řl a. hñka i ; ġq
ùu'

08' <uhka; < fm, Uūul aj ¼Okh l ř u yd Tj řai i udkhg Nđck l ř u l < hq =wdl drh (

- l i g 10 f; l a. Kka l < <uhkg mŕxi d l rkk'
- fkdyl sj ŀorej kj ĒB . kj kk'

09' bf. k . kkd j pk" i xLHd i y i xl , m (

- l i g 10 f; l ai xLHd kdu
- . Kka l ř u'

10' fj k; al reKq(

- fhdod . kkd øj H i y . ř h . řej Bh wNu; mBĒ ; řKhl < yel ř'
- mx; řha <uhka 10 fokd ne. řal Kāvdhī l r . Kka l ř ug i e, ei ūh yel řh'

9.9 පාරවල කොයමු



01' mĐdk fCl a h (úYf, áK yd . eg'' úi Efi' yel hđ i xj %Okh

02' f; udj (mdrj , a fi dhuđ

03' mĐdk b, l d h (mka rj , Š we; si ; ka. ukal rk Ěi d y=kd . ek&'

04' j %Okh l š ug wfmd d š

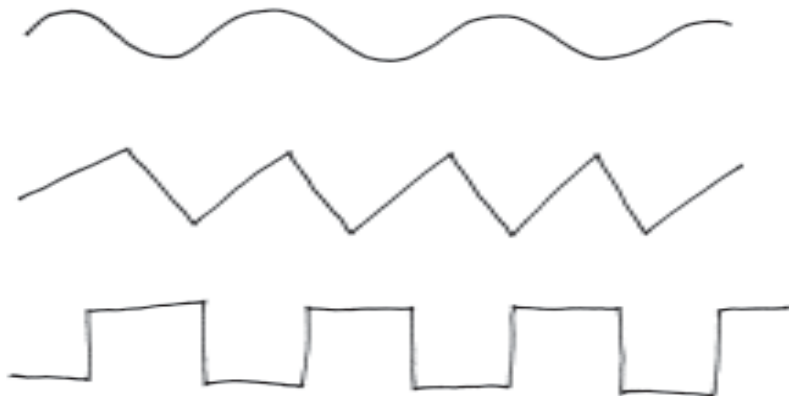

yel hđ (• . eg'' i ys rEm i gykl " Š we; skj erĚ ud%. h y=kd . khs

l š , ; d (• wei yd w; tl j r l hđ; ul l rúug yrej l a, nd . khs

. ; š l d K (• . eg'' úi Eu u. kabj i š yremrej fj hs

05' l hđl drl fuysi j Ndj h (fl j , l hđl drl ul š

06' fmr i Đdku (• my; oel fjk rEm i ys l dām; ai l i al r . ek&' ^<uhkai h, a g u
tl ne. k&



fmr i 8dku (

- l dâfndâj , skal md j ¼K l r. ; au, afol l af. k tjd mj rej l ol Kqmi i ú l í u' \$ we, ùu'
- l dâfndâ l ene, a l skal md j ¼K l r. ; a i uk, hl = brgj l w. g i ú l r. ek&'
- <uhkai | yd wj YH mka f i ys l dâm; ai l i al r. ek&'

07' l 8dl drl fuysúú0 mhj r (

mhj r I

- ol Kqmi u, aw, j d. ; amj rej i Eu <uhl g u fmfkk fi amka h bËBfhka ; nkk' brgjõ i ú l r. ; ai uk, hd mj refõ j i mi i g u, fj ; g fi fuka f. k hkk'. fej rhd fuu l 8dl drl u l í fukami qi Eu <uhl g u i uk, hd f. k hdug wj i a dj , nd fokk' ty& i uk, hd . ukal rk ud¼. h fyd&ka n, d i ák f, i <uhkg Wmfoi a fokk'

mhj r II

- <uhkaw; r l dâ fnd&u'
- m<ufj kaw&Ö& f, ka; s ab& hd l rñkamdr fi ùug Wmfoi a&u' koi ka(l fe, a dg l vj g hkk mdr fi dhd fou& fufi a <uhka w; kaw; l dâm; aheùu i j l < yel sh'
- <uhkameka , d mei g, akj erËj we, a sug yre j òmi qj " l v b& hd l rñka meka f, kamdr , l Kq l í ug yre l í u'

08' <uhka; < fm, Uùul aj ¼Okh l í u yd Tj kai i utkhg Ndck l í u l < hq =wdl drh (

- i uk, hd" fi fuka u, fj ; f. k hk <uhkg w; mj . i d m&xi d l rkk'
- kj erËj l v b& hd l < <uhkg y&hl a, nd fokk'

09' bf. k . k&d j pk" i xLHd i y i xl , m (

- l fe, a d" u, " i uk, hd" l vj " u, am=r
- mdr

10' fj k; al reKq(

- . fej Bhg wNu; mBË fufi a. eg'' i ys rEm i gykl we; skj erË ud¼. h fi ùfi l 8dl drl i l symhl gu <uhka fhdu&l < yel sh'
- <uhkg úfól h we; s fõ, dj , s fuu l 8dl drl fuys fh&fuka úfk&hl a , eí ug i e, ei úh yel sh'

9.10

ඔබ කොහේද?



01' m0dk fCl a 3h (úYf, d K yd . eg'' úi Efi' yel hd i xj 3Okh

02' f; udj (Tn fl dfy0@

03' m0dk b, l d h (wi r m<n| j wj fndDhl a, ndSu'

04' j 3Okh l f ug wfm d s (

yel hd (• øj Hhl myàu m<n| j wj fndDhl a, nd. khs

l #, ; d (• i r, NdKav i el i ug yrej l a, nd. khs

. ; s l d K (• hul myàu m<n| oek . ekfukai ; gl a, nhs

05' l 3dl dri fuysi j Ndj h (i du0yd l 3dl dri ul s

06' fmr i 0dku (

- wj YH Wml rK i mhd . ekSu'
- f, dl =fnd) hl a
- u, a fmdÉÑhl a
- fcdA j l a
- f, dl =l dáfnd) fmUáhl a
- l dáfnd)j , we| j fÜg l md. ; a fmr yef 3/4 hk wh l sym fokl f. a mx; f ^l i l drhd" keÜgj d" fnrl drhd" k, dl drhd" fl dä f. k hk&d&
- brgql en, sl symhl a
- tl u Wi we; s fl fi , ams sl en, sl symhl a

07' l 3dl dri fuysúúO mhj r (

mhj r I • mx; s l durfha . fe fi i h Wv fcdA j ; nd fcdA j ; fnkafka fl dfy0ehs <uhkf. ka úui su'

• mx; d durfha fi i h Wv fcdA j l a; eî u'

• mx; d durfha fi i h hg l dáfnd) fmUáh ; eî u'

• mx; d durfha fi i h <Öka u, a fmdÉÑh ; eî u'

• mx; d durfha fi i hg wE; \$ka f, dl =fnd) hl a; eî u'

• <uhkf. ka m%k wei su'

• fcdA j ; fhkafka fl dfy0@ fi i h Wv

- I dāfndā fmŪáh ; fhkřka fl dfyD@ fi i h hg
- u, a fmdĚŇh ; fhkřka fl dfyD@ fi i h <Ō
- fndĀ h ; fhkřka fl dfyD@ fi i hg wĚ; ĩa

mŸk wi ņka <uhkřf. kamsř ře , nd by; bĚ weĎ i xl , m meyeĚ, sl rkk'

mĥj r II

- <uhkai u. mĥi f, a fmryer mřn | j l ; d l ř u'
- Th, d fmryer oel , d ; fhkj o@
- fmryef¼ hkrřk l ōo@
- fmryef¼ f. k hk foj , a fudkj do@
- fmryer i i nkD <uhkaokřd i ĥ''u l reKqi dl ÉPd l rkk'
- fmryef¼ hk wh i i nkD l , ĩa i mhd. ; a mĥa ř rEmfha fmfkk mĚĚ brgĵ g i i nkD l r fl fi , mř sl ene, ř, ar | j kř'
- <uhkai ĥ'' fokdgu fuu rEm fmfkk mĚĚ fmařhg ; eĥ u'
- <uhkřf. kamŸk wei řu'
- fmryef¼ bĚĚfhku hkrřk l ōo@
- fmryef¼ mgmi ĩu hkrřk l ōo@
- l i l drhd i y fnrl drhd w; r bkrřk l ōo@
- fmryef¼ ueĚka hkrřk l ōo@ wdř j Yfhka <uhkřf. kamŸk wi kř'
- Tj řřf. kamsř ře , nd. kř'

mĥj r III

- <uhkai uŌ fmryef¼ f. khk foj , a k¼udKh l ř u'
- fl dgq l en, si y l vodi swDdrfhka fl dā i Eřu'

- mrK ákj , kafnr i EŠu' l dáfnúaj , kafni á ; ai EŠu'

i dý i dý wfma . ug fmryer	tkj d
u, awrf. k fl dá wrf. k fmryer	tkj d
fvxl gqfvxl gqfyúí sfnry~	tkj d
fl dá fi á ; a u, awrf. k fm, g	wefokj d

- fmryer i i nkD l ; dkørhl al hdŠu'
- fmryer i i nkD l úhl al hdŠu'
- <uhkai uŌ mdi , j fÜ fmryerl ahdu' <uhkf. al eue; a wkj tatawx. i | yd bËBm; al rj kk'

08' <uhka; < fm, Uúul aj %Okh l ū u yd Tj kai i udkhg Ndck l ū u l < hq =wdl drh (

- <uhkf. a bËBm; a úu w. h l rkk'
- bËBm; a fkdj k whg WoŌ l rkk'

09' bf. k . kkdj pk" i xLHd i y i xl , m (


- Wv hg" wE; ka <Ōkđ mgmi ka bËBfhka
- Èi dj

10' fj k; al reKq(

- fmryer fj kj g Bg i udk fj k; al hd l d r l ul aj j o i xúOdkh l < yel sh'
- by; fhdkkd l r we; sNdKw fj kj g fj k; aNdKw o fhod. ; yel sh'

9.11

අභිත් වැඩෙනවා, ගසුත් වැඩෙනවා



01' mDdk fCl a %h (úYf, d K yd . eg'' úi Efi' yel hd i xj %Okh

02' f; udj (wms aj efvkj d'' . i q aj efvkj d'

03' mDdk b, l d h (l %dkd + j j eäu ms<n| i xl , mh wj fndD l r\$u'

04' j %Okh l í ug wfmd d s

- yel hd (
- kÍ l d K yel hdj j %Okh l r. khš
 - i xi kdkh l í fi' yel hdj j %Okh l r. khš

- l ð , ; d (
- n÷kai l i d r me< i gúfi l ð , ; d , nd . khš

- . ; s l d K (
- me, hl j %Okh kÍ l d Kh l í fukawdYj dohl a , nhš

05' l %ddi dri fuysi j Ndj h (l Kawdhi' l %ddi dri ul s

- 06' fmr i ddku (
- <uhl f. ai y . i l j %Ok wj i a d m%Ykh l í u i | yd mka f i dki' l r. k'k'
 - uE weg \$ fndkN weg \$ ux weg j eksOdkH j % . hl a
 - me< l í u i | yd n÷kafol l a

07' l %ddi dri fuysúúO mhj r (

- mhj r I
- m%N wefÜ me<fj kd
 - m%N mef, a . i fj kd
 - m%N m%N oekfu kd
 - m%N <uhs mäfj kd

- fuu . \$ h . dhkh l rñka . fe; ðh mdvug múfi k w; r" fuh fma<fhka fma<h <uhkai uÖ l ðn úgl a . dhkh l í u' l sym úgl a . dhkh l í fi \$ <uhkg fuu j pk u; l fha / f | kqwe; '

- . \$ fhawoyi <uhkai u . i dl ÉPd l í u'

- mhj r II
- kj fi ai ák l vd kx. s d u, a s d . ek wi ñkš ms<fj <kawxl 01 i g mka f bÉBm; al í u yd tams<n| <uhkf. awoyi abÉBm; al í ug wj i a dj , nd\$u' fuy\$ <uhd oekg i ák wj i a dj ol j d mhj Bka mhj r j %Okh ù we; s wdl drh; aTyg l < yel sj ev . ek; al ; d l í u'

- . i ĵ e, aj efvk wkou i y taki d i ŷj k fj ki ĩ i i dl ÉPd l ŷ u'

mĥj r III

- mĥÑ . i ĩ f, dl =. i a oel fj k Ñ; ĥl aweÉug i e, ei ũu'
- <ufhl ĩ j eäyáfh l ĩ i ĥd \$ wdÉÑ mka r ^fl d<j , ĩal md w, j kkg <uhka fhduql rũu'&

mĥj r IV

- wm wj g ; fnk . i ĵ e, a Ĕfkka Ĕk j efvk nj i dl ÉPd l ŷ u' ta mĥn | mĥfhda ĩ w; oel ũl a , ndŷug i e, ei ũu'

- I. uÉ weg fydi ĩdki' l r. ; aweg j ¼. hl aj ; ĥ i ĵ , mhl aoud n÷kl g oeóu' th wxl 01 f, i ki' l ŷ u'
- II. Ĕk fol l g mi qtu j ¼. fhu weg fj k; an÷kl g j ; ĥ oud th wxl 02 f, i ki' l ŷ u'
- III. n÷ka fofl ys we; s weg j ¼. hg i ŷj we; s foa Ĕfkka Ĕk fydkka kĳ l ĩ Kh l ŷ ug wj i a dj , ndŷu'
- IV. n÷kafofl yswegj , i ŷj we; sfj ki ĩ i mĥn | <uhkai uŌ i dl ÉPd l ŷ u'
tyŷ wxl 01 n÷fka yd wxl 02 n÷fka we; s me<j , i ĵ Ndj h meyeĔ, sl rŷ weghl ĩame<hl awe; ũu mĥn | l reKqbĔĔm; al ŷ u'

- ĥýf, abv we; si ĵi qi a dkhl tu me< i gĥu' me<j , g j ; ĥ oeóu i | yd <uhka fhduql rũu'
- me<j , j eāu fydkka kĳ l ĩ Kh l rũu' tamĥn | <uhkai uŌ i dl ÉPd l ŷ u' ta; <kawms aj efvkj d' . i q aj efvkj d hk woyi ; yj ĥe l rũu'

08' <uhka; < fm, Uūul aj ¼Okh l ŷ u yd Tj ĩai i udkhg Nĳck l ŷ u l < hq =wdl drh (

- fydkkawoyi abĔĔm; al rk <uhka g mĥxi d l rkk'
- i dl ÉPd j g i yNd. sfkdj k <uhka tai | yd Wkkĳ l rj kk'


09' bf. k . kĳd j pk" i xLHd i y i xl , m (

- wegh
- me<fj kj d
- . i
- <uhs
- j efvkj d

10' fj k; al reKq(

- fuu l 8dl drl u i ; hl fol l muK l d, hl a; < l 8d; ul l < yel h'
- <uhk f. a yd . i j e, j , úúO wj i a d m<n | Ñ; %yd rEm i gyka mx; s l durfha m%Ykh l f u g i , i j d <uhk g tams<n | j wj fndDhl a, nd . ek&ug uÖ mdokk'
- <uhl f. ai y . i l j %Ok wj i a d m%Ykh l f u i | yd mka r

^<uhl f. a j %Ok wj i a d&



^. i l j %Ok wj i a d&



9.12

වෙනස්කම් බොහොමයි



01' mDik fCl a %h (úYf, d K yd . eg'' úi Efi yel hd i xj %Okh

02' f; udj (fj ki d i fndfyduhš

03' mDik b, l d h (úúO yev; , y÷kj d Šu'

04' j %Okh l š ug wfm d š (

yel hd (• i xi kðkh uŌka yev; , w; r fj ki d i y÷kd . khš

l ð , ; d (• yev; , we| oel ùfi l ð , ; dj , nd . khš

. ; s, l d K (• úúO k¼udK l rñkawdYj dohl a , nhš

05' l dñl drl fuysi j Nij h (l Kawdhi l dñl drl ul š

- 06' fmr i dku (
- ; Šl dKdl dr" j D; a dl dr" i up; ði dñl dr" i Dcfl dKdi dñl dr" yev i ys , š , kai E¥ yev; , l Üg, l symhl ai l i al r . ekŠu'
 - >k l dâfndġj , kai E¥ yev; , j %Kj ; awkðñka^mdg l symhl l Üg, & i l i al r . ekŠu'
 - fuu yev; , j , g i udk øj H l symhl a / i d r . ekŠu'

07' l dñl drl fuysúúO mhj r (

mhj r I • <uhkal Kawdhi l r , š yev; , l Kawdhi j , g fnod š kopyfi a fi , a i l š ug bv i e, ei ùu'

• yev; , WmfhdA Šl rf. k úúO rgd i EŠug Wmfoi a Šu'

• <uhkal rk foh úi a r l š ug bvyel u'

• <uhkal rk foh úi a r l š ug Wml drhl aj Yfhkam%k l š u'
 yeu yevhl u tl j f. ao@
 ke; ki tj d fj ki ao@
 yev; , Woõ l rf. k fudkj o Thd, d yeyfõ@

• mi j ; j ; j ; ak¼udK l š ug Wkkj l rùu'

mhj r II • i dki l r. ; al dâfndġj , kai E¥ yev; , l Üg, l symh š tj d úúO yev wkj o f; š ug bv yBkš'

- yev; , tI l g tI l a; nd i udkoehs ne, ūg i e, ei ūu'
- mi j rj ĩ " ; \$l dK" i up; #i % i Dcfl dKdi %i u fydaF, dl =l vodi j , we| \$ tĵ d j gd weŌs sheūug; ā weg j ¼. fyda. , a; eī ug; aWmfoi aŠu'
- ; j o , syev; , <uhkġ \$ l vodi hl au; taj gd fpdā ā mei ġ , afydamekā , l ka weEug i e, ei ūu' tūg ; ukaw; ; fnk yev ; , hl g i udK rEmhl aweE we; snj Tj ĩġ j egfykqwe; '
- mi j tI u yev; , 3 l ayd fj ki ayev; , hl aweEug i , i j d fj ki a tI l ul ōehsmĳk l ū'

mĳr III • tu yev; , Wmfhdā sl rf. k k¼udK l ūug i e, ei ūu' tkī Ē. fl dgĵ yB y; / i afl dgĵ rj ĩ Wmfhdā sl rf. k fl dĒĒ fmŪāhl ā ni hl ā f. hl a k¼udK h l ū hkdĒ j Yfhkš

- wj i dkfhš <uhkf. kamĳk l ū ; <kamsš #e , nd . ekū' rj ĩ yeve; sĵ H l symhl ki wei ū' j <' mŌkā fodvi hkdĒ j Yfhkamsš #e , nd . ; yel h' wfkl ayev; , i i nkŌj o tfi amĳk l ū'

08' <uhka; < fm, Ūūul aj ¼Okh l ū yd Tj ĩkai i udkhg Ndck l ū l < hq =wdl drh (

- kŵyi al ūdl drl i j , fhfokkkġ mĳxi d l rkā'
- mi ĩġ <uhkġ yev; , y÷kd . ekūg uŌ fmkj kā'

09' bf. k . kĳd j pk" i xLHd i y i xl , m (

- j <' mŌkā fodvi
- yev; , " rj ū" Ē. fl dgĵ " yB y; / i afl dgĵ " ; kauq a

10' fj k; al reKq(

- fmr mdi f, \$ j D; a h rj ū f, i ; a i Dcfl dKdi ū Ē. fl dgĵ f, i ; a i up; #i ū yB y; / i afl dgĵ f, i ; a ; \$l dK h ; kauq a f, i ; a

Ndú; l rkāfkakī i ĵi ĩ'

- úúO yev; , j , , sl en, stl ; =l r ni ā fl dĒĒ f. j , aj eksk¼udK l ūug i , i j kā'

9.13 වළඹ පවුල



01' mDdk fCl a h (úYf, áK yd . eg'' úi Efi' yel h d i xj ¼Okh

02' f; udj (j <i amj q

03' mDdk b, l d h (mDdkh msn| i xl , mh wj fndD l rSu'

04' j ¼Okh l f ug wfm d s

- yel h d (úúO mDdk msn| i xl , mh y÷kd . khš
- øj Hj , mDdkh wkj wkms-fj <g ; eì h yel snj oek . khš

l ð , ; d (øj H mByrKh mfoi i i ys j l f ug yrej l a , nd . khš

. ; s l d K (mDdkh msn| i xl , mh ; yj re j k l h d l d r l i j , fhšfuka wdYj dohl a , nhs

05' l h d l d r l fuys j Ndj h (l KAdhi l h d l d r l ul s

- l h d l d r l ug wj YH oE Bg fmr Èkfhaš i Ødki l r ; eì u'
- 'j <i a mj q ' hk ud; Dl dj hgf; a 'mDdkh' hk i xl , mh ; yj re l f u i |yd j <i a; d; a d" j <i awi ud" j <i amq d hkqj kamDdk ; kl ka i ; ka; kafokl =i l i al r . ekSu'
- ; j o mDdk ; kl ka fl dman ; kl á
- mDdk ; kl ka Tj kawi rd ; eì h yel s fmÚá ; kl á

07' l h d l d r l fuysúúO mhj r (

mhj r I • <uhkf. a reÑl ; j h j ¼Okh j k whβka 'j <i a mj q ' hk' l ; kørh l su' fuyš mámdá. ; l f u hk i xl , m j ¼Okh j k mBÈ <uhd m h l rk wkøñkal ; kørh l su j eo. ; a fõ'

'j <i amj q '

Tkk tl u; atl rgl yáh'' j <i a; d; a d fl kl hš j <i awi ud fl kl hš j <i a mq l hš j <i a mq d l e | \$ i qna fndkk yBu wdi '' oj i l aj <i a wi ud j <i a nndg i qnš l e | tl l a yokk . ; a '' j <i a nnd l e | \$ i qna yokk wi ug yBhg Woõ l <d'' Tkk b; x wi ud l e | tl , fmkka; h, d l ð á h wi al rkk mgka. ; a d' j <i anndg bj i qul akeye' l e | \$ i qnatl bfokl ka Tkk b; x yì od, d l e | tl bfok fl dg wi ud l e | tl <fmka nd j <i a nndg j <i a; d; a df. hš j <i a wi udf. hš j <i a mq df. a a fl dñan f. ðkk l j d' j <i a mq d bl aukka u fl dñan ; k fi db, d fi fi aWäka; s nd' wi ud

tj g l e | oei ud' oekal e | tl g "Kqodk k 'fk' j < i awi ud j < i a ; d ; a df. a fl dñfm f, dl =ki d" "Kqyeč ; kl au j < i a ; d ; a f. i qnatl g odkk l ðd j < i a mexpg l ōj " j < i a mexpd yβ wdi " i šs l kk' fuhd i šs l h, d yš df. k ta "Kqyeč ; ku ; ukf. a fl dñfm g od. ; a " mi fi wi uf. a fl dñfm g odkk šmq "Kqyeč fol ; a thdf. a fl dñfm g od. ; a " thdf. a ^j < i a mexpdf. & fl dñfm fmdä ki d tl "Kqyeköl aýkk'" td ; ab ; x thdf. a fl dñfm g od. ; a " yenehsb ; x wi ud oel d " j < i annd i šs l ðd yš df. k "Kqthdf. a fl dñfm g od. ; a d' oekafndkk. ; a g j < i a mexpg i qnafndkk neye' wehsj ufk hk k ; ri "Kqj eähs i qnatl g mi fi b ; x j < i a wi ughs' j < i a ; d ; a ghs ykd' j < i a mexpg i oD j Kqfög'

- i l i a l rk , o wdl D ; \$ rEm j < i a ; d ; a d" j < i a wi ud" j < i a mq d hk f j ka mš f j < ka ; eī ug < uhk g Wmfoi a šu'
- i ; df. a mš d K h wkj Tj k g . e < fmk fl dñm mš f j < ka ; eī u'
- i ; d i y fl dñmh wod < fmÜáj , g oud wi qd ; eī ug ; a fhduql rj k k'

mhj r II

- mš d K l symhl šahq au, a4 fy d A5 l ai mhd . ekš'
- uf, a mš d K h wkj f, dl =uf, ai g l šd u, ol j d ; eī ug ; š l šd uf, ai g f, dl =u, ol j d ; eī ug ; ai e, ei ōu'
- wdf r d y K" wj f r d y K h k f j ka Ndú ; l š u wj YH f k d f ö' j gyd . ; yel s mBÈ f, dl =tfl ai g" fmdä tfl ai g wdÈ j Yfhka Ndú ; l š u WÑ ; f ö'

08' <uhka; < fm, Uūul aj %Okh l š u yd Tj kai i udkhg Ndck l š u l < hq =wdl drh (

- woyi am% dY l rkkk g m%xi d l rkk'
- bÈBm; a fkdj k <uhk g Wkkāj we; sl rkk'

09' bf. k . kkd j pk" i xLHd i y i xl , m (

- fmÜá" u, š j < i d
- wE; kš < Ōka
- mg qni kš bÈBfhka
- f, dl = fmdä" wk qmš f j <

10' f j k ; al reKq(

- . fej rhdf. awNu; h mBÈ f j k ; al ; dka rhl a fy d Al šdl drl ul afi i | yd fhdod. ; yel sh'

9.14

මේවා තියෙන්නේ කොහේද?



01' mDdk fCl a Šh (úYf, d K yd . eg'' úi Efi' yel hd i xj ŠOKh

02' f; udj (fi j d ; fhkafka fl dfyD@

03' mDdk b, l d h (j i a j l i dfmá d myàu y÷kd . ekš'

04' j ŠOKh l Š ug wfmd d š (

yel hd (• Wv" hg" <Ö" wE; j eksi xl , m y÷kd . kšš

l š , ; d (• mšoi i i ys j NdKav mšyrKhg yrejl a , nd. kšš

. ; s, l d K (• bj i Šukal ghq =l ršš

05' l Šdl dri fuysi j Ndj h (fl j , l Šdl dri ul š

06' fmr i Šdku (

- fmr ÈkfhaŠ l Šdl dri ug wj YH l rk Wml rK yd øj H i Šdk'i l r . ekš'
- úi š Æe wkøñkai l i al rk , o u, a fmdÉÑhl a
- fndkd fl l a
- j dykhl a
- mfi l a
- ^fuyš mdvug wod<j 'kEu NdKAvhl ai Šdk'i l r . ; yel sh'&
- fi i hl a
- <uhkamx; hg meñKšug fmr"
- Wml rK i h, a fmÜáhl wi rd ; E. smdšai , hl a fi ai l i al r ; eî u' ^fuyš <uhkg th fydc kamšYkh j k i a dkhl ; eî u j eo. ; a fõ'&
- túg mx; hg meñfKk <uhka ta foi l ÷ y, fhkan, kqwe; ' mšK wi kqwe; '

07' l Šdl dri fuysúúO mhj r (

- mhj r I
- <uhka. i l ahgg l e|j df. k hdu'
 - . fi ys Wv ; fhkafka fudkj d o@
 - fl d<" u, d f. ä wdš m<š Æe , efi '
 - . i hg ; fhkafka fudkj d o@
 - j e, \$. , \$ byKq úh<s fl d< wdÉh
 - wms abkafka. i hg

- . i g wE; kawe; sfohl ki l hkk' ^i a dkh wkj <uhkams> ƒe fo&
- . i g <Ōkawe; sfohl ku l hkk' ^i a dkh wkj <uhkams> ƒe fo&

mhj r II • Wml rK fmŪáfhkabj ; g f. k my; wdl drhg ; eī u'



<uhkf. kam%k wei ū i ŷ l rkk'


- j dyfka; fnkafka fl d; ek o@ fi i h Wv
- fndkd ā d i ākafka fl d; ek o@ fi i hg wE; ka
- mē d i ākafka fl d; ek o@ fi i h hg
- u, afmdÉÑh ; fnkafka fl d; ek o@ fi i h <Ō

fi i xl , mh <uhd bf. kūg wfmdfydi ; a j Ō úg . ƒe; ƒhg my; wdl drfhkam%k l ū i l < yel h'

- fi i h Wv ; fnkafka fudl l a o@ j dykhl a
- fi i hg wE; ka; fnkafka fudkj d o@ fndkd ā d
- fi i h hg ; fnkafka l ul a o@ mē d
- fi i h <Ō ; fnkafka fudl l a o@ u, afmdÉÑh

- mhj r III • my; oel ƒj k wdl drfhamka ƒhl a
- fuyſ my; wdl drfham%k l ū i l < yel sh'
 - fl dl d fmafha fl d; ekkd . ukal rkfk@ bÈBfhka
 - w, hd fmafha . ukal rkafka fl d; eko@ ueÈka
 - ydj d fmafha . ukal rkafka fl d; eko@ mgmi ka

fmafhabÈBfhka ueÈka mgmi ka hk i ; kf. aki wei ūg i e, ei ūfuka fuu i xl , mh <uhkg meyeÈ, sl r fokk'



08' <uhka; < fm, Uüul aj %Okh l š u yd Tj kai i udkhg Nöck l š u l < hq =wdl drh (

- kj erË m% pdr ol j k whg m%xi d l rkk'
- m<ufj kabËßm; aj k whg w; fmd<i ka fokk'

09' bf. k . kkd j pk" i xLHd i y i xl , m (

- fl dl d" w, hd" ydj d" . i " fl d<" u, ä f. ä
- Wv" hg" wE; " <Ö" bËßfhkd ueËkd mgmi ka

10' fj k; al reKq(

- i l i a l r . kkd rEm i gyka \$ Ñ; %\$ NdK& wdËh . €e; ñhg wNu; mBË fj ki a l r. ; yel sh'

9.15

කොතොමද අපේ උස



01' mDik fCl a 3h (úYf, d K yd . eg'' úi Efi' yel 3d j 3Okh

02' f; udj (fl dfyduo wfma Wi

03' mDik b, l d h (<uhkf. aWi wkj fmæhl ai e3ug i e, ei ùu'

04' j 3Okh l 3ug wfmd d s

yel 3d (• Wi wkj øj H f; d3rd . ek3ug bf. k . kh3

l 3 , ; d (• rx. k l 3 , ; dj j 3Okh l r. kh3

. ; s l d K (• i xhuhl 3ahq =j l d3hhl fh3ug y3ej l a , nh3

05' l 3dl dri fuysi j Ndj h (l KAdhi' l 3dl dri ul s

06' fmr i 3dku (

- wj YH fndA , a\$ áka / f. k tug <uhkaeokj ; al 3 u'
- Wi j eä ma di 3al a fndA , \$ ák\$ l 3ms 20 l a muK ^<uhka m3dK hg . e<fmk f, i g&
- Wi wvq ma di 3al a fndA , \$ ák\$ l 3ms 20 l a muK ^<uhka m3dK hg . e<fmk f, i g&
- rgyKq\$, Kql ene, a l a

07' l 3dl dri fuysúúO mhj r (

mhj r I • <uhkg rj 3l a f, i i g . ek3ug i e, ei ùu'

mhj r II

- oeaka fok3kl abi á ryg tk3k'
- fi fok3kf. kaWi j eä tl fl kd fi fndA , h . k3k'
- wks amq d Wi wvqki d fi fndA , h . k3k'
- fufi a fok3kd ne. 3abE3hg f. k i h'' fokdgu fndA , aw; g fok3k'

mhj r III

- Wi fndA , awf; a; fhk mq d, d bE3hg tk3k'
- rgyKj , 3afmd<fö brl aw3k3k' ke; 3ki , Kql ene, a l aE. yer ; nk3k'
- oeaka fi br E3f. a fi mq d, d fmæhg yg. k3k'
- wf; a; fhk fndA , h br E3f. a; nk3k'
- Thd, d mi á g . yka fmæhg bk3k'



- mħj r IV
- fi i q fndá , a wf; a ; fhk mq d, d oeka fu; k ; fhk br <Ög tkk'
 - Thd, ; a br Ěf. a fmæhg yg. kk'
 - wf; a ; fhk fndá , h br Ěf. a ; nkk'
 - Thd, d mi á g . syka fmæhg bkk'



- mħj r V
- oeka fndá , a fmæ s fol Ěyd fydčkan, kk'
 - Wi fndá , a ; fhk fmæ h fudl l ðehs fmkj kk'
 - Wi wvq fndá , a ; fhk fmæ h fudl l ðehs fmkj kk'
 - <uhkai h'' fokd u w; fmd<i kaš i ; gqfö'

- mħj r VI
- <uhkai h'' fokd u kej ; rj ul ayefokk'
 - i h'' u fndá , a ál l , j i l r tl f. dvl g oukk'
 - . ře; řh w; mäh l a. i k úg ýj , d . sys a d ; ukal eu; sfndá , hl aw; g . kk'

- mħj r VII
- ; ukř. awf; a ; fhk fndá , h Wi tl l ð" Wi wvqtl l ðehs l ħkk'
 - <uhkamsç ře šfi š w; fmd<i kaš u'

- mħj r VIII
- oeka wms fmæ s fol l ayefouq
 - Wi fndá , fmæ h yd Wi wvq fndá , afmæ h j Yfhka fndá , awf; a ; ħdf. k'

Wi hs řáhs fmæ s fmæ s
 i efj du kgkj d
 ; l fodka i efj du kgkj d\$\$
 Wi <uhkawf; a
 Wi fndá , a wef; \$\$
 řá <uhkawf; a
 řá fndá , a wef; \$\$

. š h . dhkh l řňkai ħ, qfokd u tl ů kgňkawj i kal ř u'

08' <uhka; < fm, Uüul aj %Okh I ſ u yd Tj kai i udkhg Nöck I ſ u I < hq =wdl drh (

- rx. kfhyshſu w. h I rkk'

09' bf. k . kkl j pk" i xLHd i y i xl , m (

- fndA , a
- br"
- rj µ
- Wi j eä" Wi wvq fmæh

9.16

ඔයාල ආවේ කවදාද?



01' mDik fCl a Šh (úYf, d K yd . eg'' úi Efi' yel hd i xj ŠOkh

02' f; udj (Thd, d wdfö I j odo@

03' mDik b, l d h (Bfhđ wo" fyg" wköod hk i xl , m wj fndD I rŠu'

04' j ŠOkh I Š ug wfmd d š (

yel hd (• Bfhđ wo" fyg" wköod hk I d, mšn| oek . khš

I š , ; d (• I ; kørh rÖoel ùfi yrej I a, nd. khš

. ; š I d K (• I ; kørhg i j kšfukayd th rÖoel ùfukawYj dohl a, nhš

05' I Šdl dri fuysi j Ndj h (I KAdhi I Šdl dri ul š

- 06' fmr i Šdku (
- i uk, ; gqfj i auykKq5 I a
 - I še'' w; a gqfj i auykKq5 I a
 - i l i al rk , o u, afj i auykKq5 I a

07' I Šdl dri fuysúúO mhj r (

- mhj r I
- . šej Bh uq kai l i d . ; a u, afj i auykKl auykKg oudf. k' fukk mf; a wo u, aj ; š; a tl u, I amšš d' Bfh uu fyd|g u, aj , g j ; š oei udfkđ ; j ál I ka; j u, af. dvl amšfmhš
 - <uhkami afokl g u, afj i auykKqm<|j d rj u ueo j dá I rj d ; j ; ami a fokl g i uk, a ; gš" ; j ; ami a fokl g I še'' w; a gqo m<|j d mfi I i gšuo i šl š u'
 - u, a f, i me<| we; s <uhkai šÖg meofok fi a tydg fuydg meofonka rj u ueo j dá ù i š; š Bfhafi u, afl dfyduo ; šhkk we; š; a wofkafi u, a mšš d ; šhkafka hehs <uhkš. ka úui šu' <uhka thg mšš še Šug fhduq I š u'
 - Tkk šfö mf; auu oekal ; kørh mgka. kkj d' fukk fufyu u, amšKq , i á k u, aj ; a l a; šKd' u, amšKq. ukafi u, aj ; a g wuq š; I awdj d' u, aál ykdfj , d tydg fuydg meoÈ, d wuq a dg wdhfndj kal š d' wuq a d ; uhsfi u, aj ; a whš š dr mšš nnd' thd u, aj ; a g ^tai |yd tl a<uhl = ueog I e|j d . ; hq šš& wdfö u, j , g mKúvhl a l škk' thd fukk fufyu I š d'

- “u, al ɛdβhfkau, al ɛdβhfkathd, Bfh mms d yáfh keye' uu me<j , g fyd|g j ; ɤ oei ud' Bg mi fi ; uhs Thd, wo , i á kg mmfK' Tkk i uk, hl hš meKs l ɤe, a l hš weú, a Thd, mmfKdu l hkk l j d' fyg Thd, j n, kkk i uk, á tkj '' myfj kod wkod Thd, j n, kkk tkfk meKs l ɤe, f, d''
- b; katf; l athd, g mr fkdù bkk l hd l hkk l j d' ^tfi a. ɤej Bh l hk úg <uhd tfi al hk wkou fmkj hš&
- u, al ɛdβhkg fi mKúvh wy, yβ i ; ghs u, al ɛdβfhd meoÈ meoÈ kegul akegj d'
- fi fj , dfō br udud áfl kaál weš . sykaokfku ke; j yex. Kd' ál ál l zj r wj d' u, al ɛdβfhd fm; syl ɤ f. k kkg i eri Kd' oekaki Tkk fyg oj i tkk fyd|gu <ōhs wms kod. kuq ^u, a fukai ák <uhkay i kudf. k i ákkg fhduq l í u'&
- Tkk ? ; i fi kodf. k i áh u, al ɛdβhkg l ɤe'' . š hl aweys d weyereKd' j g mg ne''j d' wkk br udud l kō wi fi kaykdfj kj d' Wfoafj , dfk' wo i uk''ka táu' wms kegul mgka . kuq u, al ɛdβfhd kgkk mgk . ; a d' fukk , i á kw; a gq. i nkai uk''kafma>hl amhdUf. k wj d' u, al ɛdβfhd yí my; al r wdhfndj kal j d' tawh; awdhfndj kal j d' ^<uhkatfi al í ug fhduq l í u o l < hq hš&
- oekai uk''ka. S. h . hd kegj d' u, al ɛdβfhd; ai ; ákakegj ' kg, kg, oekaki fyd|gu uyki hš
- br udud wo; a áfl kaál weš . syka yexf. kkk i bdkí j d'Kd'
- i uk, hkau, al ɛdβhkf. kai uprf. k hkk . hd' fndfydu i a ÷ hswmj n, kkk wj g' wdfh; aoj i l tkk" u, al ɛdβfhd l j d'
- oekafyd|gu l zj r j Kd' fyg ; uhs l ɤe, a kawmj n, kkk tkfk' Wfoku weyefrkk oeka kod. kuq u, al ɛdβfhd kod . ; a d' fyd|gu kko . hd' u, aoud i ák <uhsyi my; al rf. k kšYÁí o j i á; á&
- uq / hu kod yáh u, al ɛdβhkg “l † al =l † al † á” hehs kdohl aweys d bl ukkaweyereKd' fukk br udud ykdfj kj d' Woh fj , d fko@ l E. ei fō l † zydñ fko@

- wmg yß i ; 8h's wo ; uhsmeKsl fe, a kawmj n, kk tkfka u, al 8dBfhð k9k9 mgka. ; a d' fukk , i a k w; a gqi , ñkal fe, f, dAj ; a g tkj d'
- wdhfndj kal fe'' hdzj fka u, al 8dBfhð l j d' wdhfndj ka u, al 8dBhfka meKsl fe, a ; al j d' ol k9k , eî u i ; 8l a yefuda l j d' wms. Sl hd kguð yefuda tl Ö j d' fof. d, a kau we; j k; fe keggj d' wo; awmswe; j k; fe keggj d' i ; 8qj d' oeka? fj kk; a <Öhs wms. sykattk9ki meKsl fe, a ka l j d' wj tl . ek wmg i ; 8h's kej ; ; atk9k u, al 8dBfhð l j d' l fe, a ka tfi ai uqwrka hkk . hd' fufi a. fe; ñh l ; k9rh l hd wj i kal <d'

mhj r II

- oekaTk9k yj , mq d, g uu , i a k l ; k9rh l al hd ykkd' oekaThd, ug l ; dj l r, fmkj k9k ' fka
- u, a i uk, a ; 8l l fe'' w; a gq me< | i a k tj d fj k; a <uhk9g yj udre l f u'
- tu pß; tata; ekj , i gij d <uhk9g kd9Hhl afi a th l f ug bv su'
- Bfhð wo" fyg" wk9d hk j pk <uhka fhdod . kkd wk9u n, d i g tj d fhdod fkd. kfkaki tata wj i a dj , tj d fhoùug Wmfoi a su'

08' <uhka; < fm, Uùul aj 8Okh l f u yd Tj d kai i udkhg N9ck l f u l < hq =wdl drh (

- <uhka fyðk9kal ; dj wyf. k i àu m9n | j yd fyðk9kal 8dl drl u l f u m9n | j w. h l rkk'

09' bf. k . kkd j pk" i xLHd i y i xl , m (

- | | | |
|-------------|-----------------------------|-------------|
| • br udud | • meKsl fe, f, dA | • l z r |
| • i uk, hka | • u, al 8dBfhðA | • wk9d |
| • /h | • wdhfndj ka | • i uq ek9u |
| • wuq f; dA | • Woh" rd; 8h" Bfhð wo" fyg | |

9.17

යෝධියා සහ කුරුමිට්ටා



01' mDdk fCl a Šh (úYf, d K yd . eg'' úi Efi yel hd i xj ¼Okh

02' f; udj (fhdDhd i y l řeñÜgd

03' mDdk b, l d h (Wi " ñá" mDdkh hk i xl , m wj fndD l ř u'

04' j ¼Okh l ř ug wfmd d s

yel hd (• mDdkh wkj Wml rK fm<. ei ũfi yel hdj , nd. khs

l ř , ; d (• YÍrfhaw; md wj YH mBÈ yei řuug yřej l a , nd. khs

. ; s, l d K (• l Šdl dri ul fhŠfuka wdYj dohl a , nhs

05' l Šdl dri fuysi j Ndj h (l Kvdhi l Šdl dri ul s

06' fmr i Ddku (

- fi i mkaj j eks l v d fndA ^Ping Pong Balls
- wÖ, a2 rn¾ fndA
- wÖ, a4 rn¾ fndA
- wÖ, a6 rn¾ fndA
- wÖ, a12 muK fndA ^ne''kaj ek& hk øj H / i d r . ek&'

07' l Šdl dri fuysúúO mhj r (

mhj r I • l Šd mřoYhg <uhka / f. k hkk'

• rn¾ fndA i uÖkakoyfi al Šd l ř ug <uhka fhduq l rkk'

• <uhka l Kvdhi l r úúO mDdkfhafndA tl atl al Kvdhug , nd fokk' bkmi q <uhka l Kvdhu tl ũ l eue; s wdl drhg Wml rK ; ks fmæhl g ; eî ug u. fmkj kk'

mhj r II

• fmæfhawe; sfndA j , kaf, dl e fndA h tl ame; a l g; al vdu fndA h wk d a me; a g; a hk f, i Wml rK kej ; i l i a l ř ug <uhka Wkkaj l rj kk' fndA h w; Bkaf, dl e fndA h l e l d l vdu fndA h l e l d hkdÈ f, i mřk wi ñkaf, dl = fmdä i xl , mh wj fndD l rj kk'



mĥj r III • <uhkaWfi amĥfj <g fmĥhl ai l i al rkk' tl i a dkhl Wi u <uhd i y ĩáu <uhd y=kd . ekĥug yel sh' mx; ťhai ák Wi u <uhd mĥn| úui kĥ' tfi u ĩáu orej d l j pĥsúui kĥ' fuf, i mĥk ke. ũ ; <kaWi i y ĩá woyi , nd fokĥ'

mĥj r IV • tu mĥoĥfhawe; sWi u . i al ĩhl ai y ĩáu . i al ĩhl afmkúug <uhka fhduql rkk'

mĥj r V • . ĥe uy; ĩh "fhdlDhd" l Súg w; aTi j d weŌs su; g tĥkayel ť ri i rer Wi ka mj ; j d . ekĥug; a "l ĥeñÜgd" l Súg yel s ; ri i rer my; g f. k hĥkaWi wvql r . ekĥug; a<uhkaWkkĥj l rj kĥ' Wi ĩá woyi ; yj ĥe l rkk'

08' <uhka; < fm, Uúul aj ¼Okh l ť u yd Tj ĥai i' udkhg Nĥck l ť u l < hq =wdl drh (

- i euúgu i ťj ÉPĥfj ka bĔĔm; úug <uhka fufyhj kĥ'
- wj YH wj i a dj , w; ťmd<i ka ťu" mĥxi d l ť u wdĔh l rkk'

09' bf. k . kĥd j pk" i xLHd i y i xl , m (

- by<
- my<
- l ĥd
- Wi " ĩá" f, dl ĩ l ĥd

10' ťj k; al reKq(

- fuu l ťhd l drl u wei ĥe l rf. k . ť hl a. hĥkarx. kh l fhťu j ekshul a. ĥej Bh úi ka k¼udKh l r . ekĥu i ĥi qh'

9.18

පුංචි පුංචි තෙරවිලි



01' mĐdk fCl a ¼h (úYf, áK yd . eg'' úi Efí yel bđ i xj ¼Okh

02' f; udj (mǵŃ mǵŃ f; rú, s

03' mĐdk b, l d h (ckj yf¼ tk f; rú, sy=kJ d šu'

04' j ¼Okh l š ug wfmđ d š

yel bđ (• úúO f; rú, sy=kd . khs

. ; s, l d K (• f; rú, j , tk . eg'' úi EfukawdYj dohl a , nhs

05' l šđl drl fuysi j Nđj h (l Kavdhi l šđl drl ul s

06' fmr i Đdku (

- i rex. , hl mka řhl a
- wkđdi sf. ähl mka řhl a
- ; eô, sf. ähl mka řhl a
- fl dĚŃhl mka řhl aj eks foai mhd . ekš'

07' l šđl drl fuysúúO mhj r (

mhj r I • . ře; řh <uhkabl sym fokl =i u. tl řkl df. aWryi au; oE; a; ndf. k my; oel řj k . ř . dhkd l rŃkamka ř j gd rj ųl ahš

wŌřehs l kfka
j ; řhs fndkfka
yj , hs tkfka
fl d<Uhs hkfka

khl =j f. hs uu
l ''u l ''hs uu
Ě. u Ě. hs uu
l řkk uf. ku

- <uhkabl aukku f; rú, a f; dāhs
tl yčka "fl dĚŃh" hehl řhs

- . řej Bh fl dĚŃřhamka řh fmkj řkai řāš <uhkabl dĚŃhl afuka. uka
l š ug řhduųl ř u' ^<uhkřg yel swkřug f; rú, s. ř . dhkd l rŃk&

- mñj r II
- . fej Bh ó<Ö f; rú, s. ð . dhkd l í u'
 - . yl aWv f. ähl a
f. ähl aWv . i l a
 - <uhkawkkdi s f. äh hehs l ðñka f; rú, a f; dñhs
 - wkkdi s f. äfhamka ðh fmkj ñka f; rú, a l ðhs

- mñj r III
- . fej Bh úi kamy; . ð . dhkd l í u'

ux l fe, f, l ð a fkd f j hs
 wyi a h d f k l ð a f k d f j hs
 taj k d g y ð l a b y <
 b. ð f, k j ux

Thd, j f. pð <uhs
 ug y ð h g w d o f r h s
 k ð a m g l u u n ð k f k
 mek, h h s l ð d

- <uhs f; rú, a f; ð; ð i rex. , h hehs l ð; ð

- mñj r IV
- mð Ñ <f | a j ; ð ri hs
hehs l s ú. i ka u <uhka; eô, s f. äh fy d l ð ei nd hehð l ð k q we; '

- ; eô, s f. ähl mka ð h l a f m k j ñ k a t h ; y j ð e l í u'
- kej ; kej ; ; a b y ; f ; r ú , s l ð ñ k a f ; í u'

- mñj r V
- f; rú, j , kai | yka l < foj , a f j k f j ku Ñ; ð h g ke Ö u'

08' <uhka; < fm, Uüul aj ¼Okh l í u yd Tj ð kai i udkhg Ndck l í u l < hq =wdl drh(

- <uhkab; d ol ð f, i l ð d l d r l i j , fhÿKqñj mj i ñkaw; ð md < i ka ð <uhka Ë ß
. kj kk'

09' bf. k . kkl j pk" i xLHd i y i xl , m (

- j ; ₣
- ri
- ; eô, s f. äh
- wyi a hdkh
- tl
- fl dĒÑh
- wkādi s
- i rex. , h
- mġÑ <s|
- f; rú, s

10' fj k; al reKq(

- óg wu; r Tnf. a mġYfha nyq j yuj k fj k; a f; rú, o fhdod . ekū i ġi ħ'
- Wod (
 - w, ħd fkdhk u. @
 - w; ā l a Wv niq udf. k
 - l gq frod l a fmdrj df. k
 - wi uhs udhs f. kdmq meyr
 - t, df. k t, df. k . ħd
 - tā awl ȳ kāk neye
 - gl a. dkj ál a. dkj
 - ál l al kj fodr j ykj
 - ; ks l l ₣, a f. h
- <uhk f. a Ē; %mx; fham b ¾ Ykh l rkk'

10

fuj eksl ~~l~~ d r l i i e, i q l r . e k s i | y d
f h d o d . ; y e l s
l ú" i k ä" r n k a m o" f; a ú, s w d o h i | y d
k o i k a l s y m h l a

mdg mdg u, a

mdg mdg	u, a
i j msreK	u, a
yßu yevhs	u, a
fk<uq fk<uq	u, a

Wfoa msndK q	u, a
boð i uka	u, a
i j i msfmk	u, a
fykðßl d	u, a

fi md, ð d	u, a
ì ug j efgk	u, a
í uý	u, a
úf, a msfmk	u, a

kdu, a	i, u, a
. fi a msfmk	u, a
fmdf<dfj msfmk	u, a
fi j d	ì i u, a

i ðg i ffoa	u, a
fi j ; ð ý	u, a
nýka mpk	u, a
f. k huq	mká, a

I ô h d z f j d a

I ô I ô o e k a
y ß u l ä i f r k a
r x p q r x p q W k a
f m æ s i e f o k j d

m x Ñ l u g W k a
m d r f y d h d f . k
. u k l a h k k g
f m æ s y e f o k j d

I ô h y z j k a
t l g t l ; = ù
u p k a u j g f m d ä
r y i a l h k j d

uf. amqÑ n' meáhd

nō nō nō

I dgo Th yeá nrkfk
fmdä fl d<hl a i u j egk; a
Tfí kkd I efvkj d o

nō nō nō

I kaTi j d wei akgj d
I j rēka t foda n, k k
ud oel j < s h fi d, j d
wdorh o ug I h k f k

nō nō nō

okkj d o TI fl du l fokd o l h, d

fi b; f; au, a fol hs
wr b; f; au, a; khs
okkj d o TI fl du u, a
l ho l h, d \$\$

fol hs; khs u, a myhs
yBu , i i khs yd yd
yBu , i i khs

fi b; f; awkk wkak
i uk, fhda; ka fokhs
wr me; f; ab. s s b. s s
i uk, fhda; ka fokhs

okkj d o TI fl du l S
fokd o l h, d

; khs; khs yh fokhs
yBu , i i khs yd yd
yBu , i i khs

yß , i ä k ; dr megõ

; ; a ; ; a ; ; a
; dr megõ
ÿj k mkk
; dr megõ
I j El al j El \$\$\$\$

i ÿ mdghs
i ÿ mdghs
I j El al j El a
; dr megõ
I j El al j El a\$\$\$\$

we< of. a u
m\$d f. di a
f. dvg mkk
; dr megõ
I j El al j El a\$\$\$\$

fydg; a f, dl ðs
yev; a wf. hs
I j El al j El a
I j El al j El a\$\$\$\$

wj qeong yekØ kgks

yekØ kgkj d
l r kgkj d
TKÑ, sÑ, sÑ, a uf, a
wms TKÑ, a dj mokj d

f, dl =wl d , kx. s d
wkk mxp oukj d
pl a. vq. vqpl a. vq. vq
whh, . vqmkkj d

l cq. i j , wU . i j ,
fl dyd l yØl hkj d
f. hs uq f, a fl fi , a l efka
b |Si j | oefkj d

WäkaWäkaj r fm; a manq
i ñka i ñkaj r fm; a manq
WäkaWäkaj r i ñka i ñkaj r
wj qey l kkg fm; a manq

w, ą kkg neß wyi

wyi Wi hs
Wi hsWi hs
w, ą kkg nE

w; aWi ä ka
Wv mekk; a
w, ą kkg nE

wyi Wi hs
Wi hsWi hs
w, ą kkg nE

. fya ke. S
w; . Ej ; a
w, ą kkg nE

wyi Wi hs
Wi hsWi hs
w, ą kkg nE

I ÷ ke. , ; a
Wv mekk; a
w, ą kkg nE

i i ný fmryer fi tkfka

fi á ; akexfö
pdur fi , fö
pg mg l i y~
/ ö fokfka

. eg fnr kdfoa
ke. ske. sweúoka
fyúi sy~ yd
tl aj kfka

. c l Úqi rfi a
l r~j j äkd
i dý i dý y~
kexfj kfka

f. Êð . s ß l ú
j kki kgñka
i i ný fmryer
fi tkfka

i uk, fhda wyk

i uk, fhda fi wyk fi wyk
kg kg Wv b. s f, k
l j p k g b. ekkfö
; ry ke; j ug l hkk

i uk, i smd j | k
Tn tkj d ki l hkk
uf. a mxfÑ wf; a; hka
tkk Tn; awrka hkk

u, a j ; f; amhdU, d
u, kauf, a yev n, k
mq a sj egkqTh w; a gq
ál fodyl g ug; a fokk

md; udhs- ; x. ukhs- udhs

; x. ukS' ' ' ' ' ; x. ukS

?g n; g wmg l k k

fl da' mÚgq Whd . k k

md; ud; a wv. yf. k

wfma f. or t k k fl da

; x. ukS' ' ' ' ' ; x. ukS

Wfokau fl daú, g h k k

uu tkj d Th; a t l d

u, a wrf. k w; j e, a ne |

fmdhg wms m k a , a huq

; x. ukS' ' ' ' ' ; x. ukS

wkák weú, á - k\$ fl dfnhhd

fyñka fyñkawä ; h ; h
fydfnka fydfnka tì l i l r
ñýf, aù meyr <lllÖg
wkák weú, á d
yBu , i á khs wí fi
k\$ fl dfnhhd

k\$ fl dfnhhd kfd
we÷u wmdrehs
kfd . uk wmdrehs
t; ab; kaù l kfl dg
ys g wudrehs

, hñj udfi ug; a t l l a

à% à% à% à%

l dl smdg we÷u t l d
ÿr tkfl dg nhí d f, a
wfma yş g yß wi hs
, hñj udud wr tkj d

à% à% à% à%

, hñj ñáh w; g wrka
ug t l , hñj a fok fl dg
uK mqr d u, a msnş d
ykd bfí u; =fj kj d

à% à% à% à%

wE; wE; i şák
kEoEhka wdj j f. a
taf; dr; ₣ wrf. k tk
uf. ñ; ₣d , hñj udud

à% à% à% à%

à% à% à% à%

mæÑ mæÑ udç fj da

wE; úf, a k\$ çf, a rÖk udç fj da
rxpq rxpq mdg mdg mæÑ udç fj da

fmr<s fmr<s j r, ai, d rÖk udç fj da
i u. ð fi hhs fmkj ; s
mæÑ udç fj da

mæÑ wfmar g k. k k
wogka l r, d
tl uq † u f, dj g l ðuq
w; j e, ane |, d

i Bmd j |kk huq

<uhd	?ka?ka fl dhngfoda fi mhUKfka
i uk, hd	?ka?ka wms i ufkd, . , ghs hkfka
<uhd	rka mdgg wyi mrd wehs mhUKfka
i uk, hd	rka i ufkd, uks i Bmd j kg hkfka
<uhd	wE; hkk fj fyi keoD i uk, hkfka
i uk, hd	l reKdj hs fj fyi l a kE i uk, hkfka

w; a d d u, a

w; a d d u, a mfmk WoEi k
; ð a ß l ßn; bfok ; ðd
wi fi kþf. af, al ß ì ðj g
uu Kh . e; sfj ñ i i r mrd

m\$ s fudå a . y hi l j od fyda
oç, d M, yg . k k ; ðd
wi fi kþf. af, al ß ì ýj g
uu Kh . e; sfj ñ i i r mrd

mj fka i ef, kd rka fndm; a fi a
uOr ufkdar kdoh m; ðd
fuf; anjka foi k ; ðd
kþ yd kj kg wefok ; ðd

kş awyi

fmdl fe fmdl fe kş awyfi a
oş şfi kj d ; drl d
wr n, kş oş şfi kj d
kş awyfi a ; drl d

tl hsfol hs ; kşl şd
. Kşk nE ; drl d
w÷re / hl afi d÷re l rhs
tl ; =fj , d ; drl d

; ks; refö , i á k kE
j eä ; re yB , i á khs
tl ; =Wfk d; a; rej df. a
<ud f, dj ; a , i á khs

ù l r, hs- fmdä u, a hs

fmdä u, a fh wvkfkmd
. rd fl dfnhsfhda
ù l r, l aWkaI Ej g
wfka mdvq kE

? ka? kawéúoş a d
ù l r, l ri n, , d
? ka? kaw; =w. ysl
. ş l hdú

fō, s fō, s uonyfka
ypl , dj fj , a hdfha
ysl kd kpl yg ta. S
i ; g j vdü

fō, s fō, s uonyfka
ypl , dj fj , a hdfha
j eyereKqkpl j erye, s. ;
f, dj fkdol ū

i rex. f, a

mdg mdg i rex. f, a
j r, a. i d, d
wE; wE; kş awyfi a
mdü hkj d

wE; j, dl <g tyd
f, dj l a fmákj foda
ta f, dfl a i r x. kd
úfhd bkák j foda

wE; wE; kş awyfi a
hkák g mdü
i rex. f, a Tn j df. a
ke; mkal r, d

; d; a d

f; rej kai rKhs mhdKkS
foú /l j rKhs mhdKkS
wm yeu fj kfj kaoj d / fha
oyäh uq =fy, kd

wi hu wj oj wmg; a
/l hdj g hkfka
oj i u fj fyi Sf. di ukaw÷f¾
f. org meñfKkfka

fj fyi k oE; g fhd n, h yd
fhd i úh fōj d
mhdKkSTn u; =oj i l
f, dō; ðe nÿ fōj d

fi fl dhs hkafka
rhs i hkafka
l j od tkafka
bBod tkafka

i fha i fha fmd, a l vkfkh@
tmd tmd uqKmqfrda
keÜg l erfl öj d
tfyki l vkak
. äx . äx . äBhka
. äBhka . äBhka
fmd, a l evj d
fmd, a f, , s . yuqo@
f, , s . eyj d
tfyki . duq fydlhs
by< fj f, ahk l Bl eá kEfkda
my< fj f, ahk l fel gqkEfkda
boor uq f, an; aál l d, d
fmd, aál . d oh . d ohfl da
fmd, a . Ej d tfyki ñBl uq
ñá l Bl Bl fl dxv l ej q
b|d n, f, d fmd, a l vq
kdf. k tkl , a fmd, aál n, mka
fmd, a fl da f; , a l , d
f; , a fl da n, a d i öj d
n, a d fl da , foaj egKd

, o fl da f. dv j k d
f. dv fl da ; i m, d yfgōj d
; i m, d fl da
rÊcpej kf. a f. dk d
WäkaWäka l Ej d
uf. a f. dk d háka háka l Ej d
; i m, d l E fydi n fl da
; i m, d l E fydi n fl da

fl dmanr fl dmanr mms[ã d
mi á er ne''fj d; a foi [ã d
foi q; ekg Bfo[ã d

WäkaWäkaj r fm; a mmq
ì ñkaì ñkaj r fm; a mmq

Wv m, . ; a ; aj Ügl á d
ì u m, . ; a ; aj Ügl á d

tyd f. or r; a rka
fuyd f. or r; a rka

Wäkamekfk d; a ; , a l efvhs
ì ñkamekfk d; a ; fUd, a wefkhs

tf, i ; a cdj d
fuf, i ; a cdj d

by < f. or ; k f o k h s

my < f. or ; k f o k h s

r k a r U g k a . i a f o l h s

j < s l † < k a m i a f o k h s

W k f . l f 3 / 4 f n d ; a u h s

n , k k y B , i a k h s

; k a ; U f . ä ; k h s ; k h s

; s a l e l B f o l h s f o l h s

; k a ; U f . ä ; k k e k o g o f n k a

; s a l e l r s f o l u d u g o f n k a

; k a ; U f . ä ; k g l m d m k a

; s a l e l B f o l g l m d m k a

; k a ; U u , a ; k l a . k a v

; s a l e l B f o l l a . k a v

r g l c q u o f o l l a . k a v

j r u e K f l d a w o k g k a v

j efká' l '' j efká'
i ; r w; g j efká'
l '' g nv . kS'
l '' w, fl d, , fma'

l mqq l dl al dl a
f. drl foka foka
wuq =ndka ndka
uy ? ka? ka
fodrl v j ef, anq ; anq ; a
ng m÷f¼ mj l amj l a
fl drj l á d fl dj dl afl dj dl a
l mǫf. l fÜ je, uy, hs
l mǫf. l fÜ rkaupøhs
Wi sl mǫd Wi S fyda

ál ß ál ß ál ß , hd
l f<; awrka<sl g . hd
<sl j g l r l nr f. dhd
l l ÷ l dmsøhnßhd

? oj , auyká sù l k k foa / i al rka
l i ue, s kE fl dfy; al yøfhda
Wkab; d bl ukkahkfk fi i kf; di ka
l i ue, s kE fl dfy; al yøfhda

fi . fi a fndfyda
meKs fodvi ; fí
meyş boş ì ug keñ, d
nr fj , d w; =
kx. ghs ughs
f. ä fol l awe; S
jeäh l vk krl < uhs
fyu fkdfo wms
l Eu l d wms
fyd|u fyd| f. ä
fi dhd, d n, , d l v, . kuq
fol ; kl a f. ä

fj , nv ; n0wl 7 l md
rka; eáfham p ; hd
l † < l md j eg uq f, a
fl fy, al efka f. ä t, f, a

l ej i l ol a fodr uq f, a
Wi a fl d, f, da fma<hhs
ñá fl d, f, da fma<hhs
Wi a or ñá fma<hhs
ñá or ñá fma<hhs

udu, dg kekØ, hs
nEk, dg f, a s hs
wl ð , dg whh, hs
kx. s dg u, a s hs
Wi sl mgd Wi S

. yl aWv f. ähl a
f. ähl aWv . yl a

w; a l aWv niq' udf. k
l gqfrowl a fmdrj df. k
kdl sfj , d l ÷'' i , k
, hl ai à f; drkq uek

j e, aj e, aod a we; s
u, au, arej we; s
rdc j xY we; s
l Efj d; amk ke; s

. i g kul s. i uereKu fj k kul s
f. ähg kul sf. äfhai Uq g kul s
uohg kul suo l k úg fj k kul s
fu; kamfoaf; dard, d l thka i l s



Plan
Be a part of it.

Produced by  PRINCE LIFE