

දැන් සෝදුම් රෝග වළකුම්



මුල් ශ්‍රමාචිය

අඟි කුරැකෙමු.

- 01 අත් හොඳින් වතුරෙන් තෙමා ගන්න
- 02 අත්ලේ හොඳින් සබන් ගාන්න
- 03 අත්ල හා ඇඟිලිකරු අතෙක් අතේ අත්ල හා ඇඟිලිකරු අතර හොඳින් අතුල්ලන්න
- 04 අත මීට මොළවා පිටිඅල්ල අතින් අතේ අත්ලේ අතුල්ලන්න
- 05 මාපට ඇඟිල්ල අතින් අතින් හොඳට අතුල්ලන්න
- 06 ඇඟිලිතුඩු හා හිසපොතු අතෙක් අතේ අත්ලේ සබන් පෙන මත හොඳින් අතුල්ලන්න
- 07 පිරිසිදු වතුරින් අත්වල සබන් සේදී යන තෙක් හොඳින් සෝදන්න
- 08 පිරිසිදු රෙදිකඩයින් අත් පිසදා විසලා ගන්න
- 09 එම රෙදිකඩ දිනපතා සබන් දමා සෝදා අවිච්චි විසලා ගන්න



මුල් ශ්‍රමාචිය සංවර්ධන මධ්‍යස්ථානවල දැරුවන් සඳහා ක්‍රියාකාරකම්

මුල් ශ්‍රමාචිය සංවර්ධන අධිකාරිය - උඹ පළාත් සභාව

මෙම පුවත්පතේ ඉදිරිපත් කරන ක්‍රියාකාරකම් මුල් ශ්‍රමාචිය සංවර්ධන අධිකාරිය විසින් මුල් ශ්‍රමාචිය දැරුවන් තුළ සංවර්ධනය කිරීමට අපේක්ෂිත නිපුණතා පාදක කර ගනිමින් සකස් කර ඇත

නිවැරදිව දැන් සේදීම පිලිබඳව ඔබේ දරුවාට කියා දෙන්න...

දෙවන කලාපය

උච්ච පළාතේ මුල් ළමාවිය සංවර්ධන මධ්‍යස්ථානවල දැරුවන් සඳහා

මුල් ගුරුතුමිය

උපදේශකත්වය හා මගපෙන්වීම ගරු උච්ච පළාත් ආණ්ඩුකාරතුමා සහ උච්ච පළාත් ප්‍රධාන ලේකම්තුමා

සම්බන්ධීකරණය ලේකම්

උච්ච පළාත් අධ්‍යාපන අමාත්‍යාංශය

මෙහෙයවීම හා තාක්ෂණික සහය ඩී.එම්.එන්.දුසිතිරි දිසානායක අධ්‍යක්ෂ

උච්ච පළාත් මුල් ළමාවිය සංවර්ධන අධිකාරිය, බදුල්ල

සංස්කරණ මණ්ඩලය

ඩී.ඒ.ඩී.පේ. ජයවර්ධන (විශ්‍රාමික) (ශ්‍රී ලංකා ප්‍රජාතාන්ත්‍රික සමාජවාදී ජනරජයේ අධ්‍යක්ෂ)

ඩී.එම්.එන්. ජයන්තා ගුණවර්ධන විදුහල්පති

ආදර්ශ පෙර පාසල මුල් ළමාවිය සංවර්ධන අධිකාරිය බදුල්ල

පී.ශ්‍රී දේවි

ප්‍රාථමික ගුරු උපදේශක කොට්ඨාස අධ්‍යාපන කාර්යාලය බදුල්ල

විෂය සහය

පී.ඒ. නිලකා දිසානි දිමුතු පෙර පාසල, ඔක්කම්පිටිය

එන්. සංජීවනී සුමසිංහ සන්නිවේදන පෙර පාසල, බණ්ඩාරවෙල

එස්. සිවරංජනී භාරතී පෙර පාසල, බදුල්ල

පරිගණක අසහර සංයෝජනය හා තවර නිර්මාණය

Nidus Ads
Buttala071 2964568

මුද්‍රණය

උච්ච පළාත් සභා මුද්‍රණාලය, බදුල්ල.

අධ්‍යක්ෂතුමාගේ පණිවුඩය

ශ්‍රී ලංකාවේ ඇති වී තිබෙන කොරෝනා වෛරසය හේතුවෙන් ගරු උච්ච පළාත් ආණ්ඩුකාරතුමාගේ උපදෙස් පරිදි මුල් ළමාවිය සංවර්ධන අධිකාරිය විසින් මුල් ළමාවිය සංවර්ධන මධ්‍යස්ථානවල ළමයින් සඳහා නිවාඩු ලබා දී ඇත. මේ නිසා දැනට දෙමසකට වැඩි කාලයක් ක්‍රමවත් ඉගෙනුමකින් තොරව ළමයි දෙමාපියන් සමඟ නිවසට වී සිටී. මෙම කරුණු මත ගරු උච්ච පළාත් ආණ්ඩුකාරතුමා හා උච්ච පළාත් ප්‍රධාන ලේකම්තුමාගේ උපදෙස් හා මග පෙන්වීම් යටතේ උච්ච පළාත් අධ්‍යාපන කාර්ය සාධක ඔලකායේ යෝජනාවක් ලෙස මෙම ක්‍රියාකාරකම් සහිත පුවත්පත සම්පාදනය කරන ලදී.

2021 වර්ෂයේ දී පළමු ශ්‍රේණියට ඇතුළත්වන ළමයින්ගේ ප්‍රවේශ කුසලතා ජාතික ප්‍රමිතීන්ට අනුව අත්කර දෙමින් විධිමත් පාසල්වල ප්‍රාථමික අධ්‍යාපනය ශක්තිමත් කිරීම උච්ච පළාත් අධ්‍යාපන අමාත්‍යාංශයේ හා උච්ච පළාත් මුල් ළමාවිය සංවර්ධන අධිකාරියේ ප්‍රමුඛ කාර්යයකි.

දෙමව්පියන් සඳහා උපදෙස්

- මෙම පුවත්පත මගින් සපයා ඇති ක්‍රියාකාරකම් වලට අමතරව තවත් එවැනි ක්‍රියාකාරකම් කිරීමට දැරුවා යොමු කරන්න.
- මෙම පුවත්පතේ ඇති ක්‍රියාකාරකම් කර අවසන්වූ පසු ඇගයීම් සඳහා පුවත්පත නැවත මුල් ළමාවිය සංවර්ධන මධ්‍යස්ථානයේ ගුරුතුමියට/ගුරුතුමාට භාර දෙන්න.
- ගුරුවරයා සහ දැරුවා සමඟ මෙම පුවත්පත භාවිත කිරීමේදී සෞඛ්‍යාරක්ෂිත ක්‍රම පිළිපදින්න.
- දැරුවා සමඟ සතුටින් හා ප්‍රියමනාප ලෙස දී ඇති ක්‍රියාකාරකම් වල යෙදෙන්න.
- මෙම ක්‍රියාකාරකම් දැරුවා ලවා කරවීමට වෙනම කාලයක් හා සුදුසු ස්ථානයක් වෙන් කරවා ගන්න.
- දැරුවාට සහය අවස්ථාවලදී පමණක් ඔබගේ සහය ලබා දෙන්න.

ප්‍රකාශනය හා බේදාකැරීම

මුල් ළමාවිය සංවර්ධන අධිකාරිය
උච්ච පළාත් සභාව

දුරකථන අංකය 0552229518 / 0770150561
ෆැක්ස් 0552229522
E-mail - ecda.uva@gmail.com
Web - uvaecda.up.gov.lk

ලස්සන තාරාවා

01. සුදු ලිණු පොතු කුඩා කැබලිවලට කඩා ගනිමු.
02. රූපය මත අලවමු.
03. තාරාවාගේ හොට් රතුපාටින් හා ඇස කළු පාටින් පාට කරමු.
04. දැරුවා සමඟ පහත සඳහන් ගීතය ගායනා කරන්න.



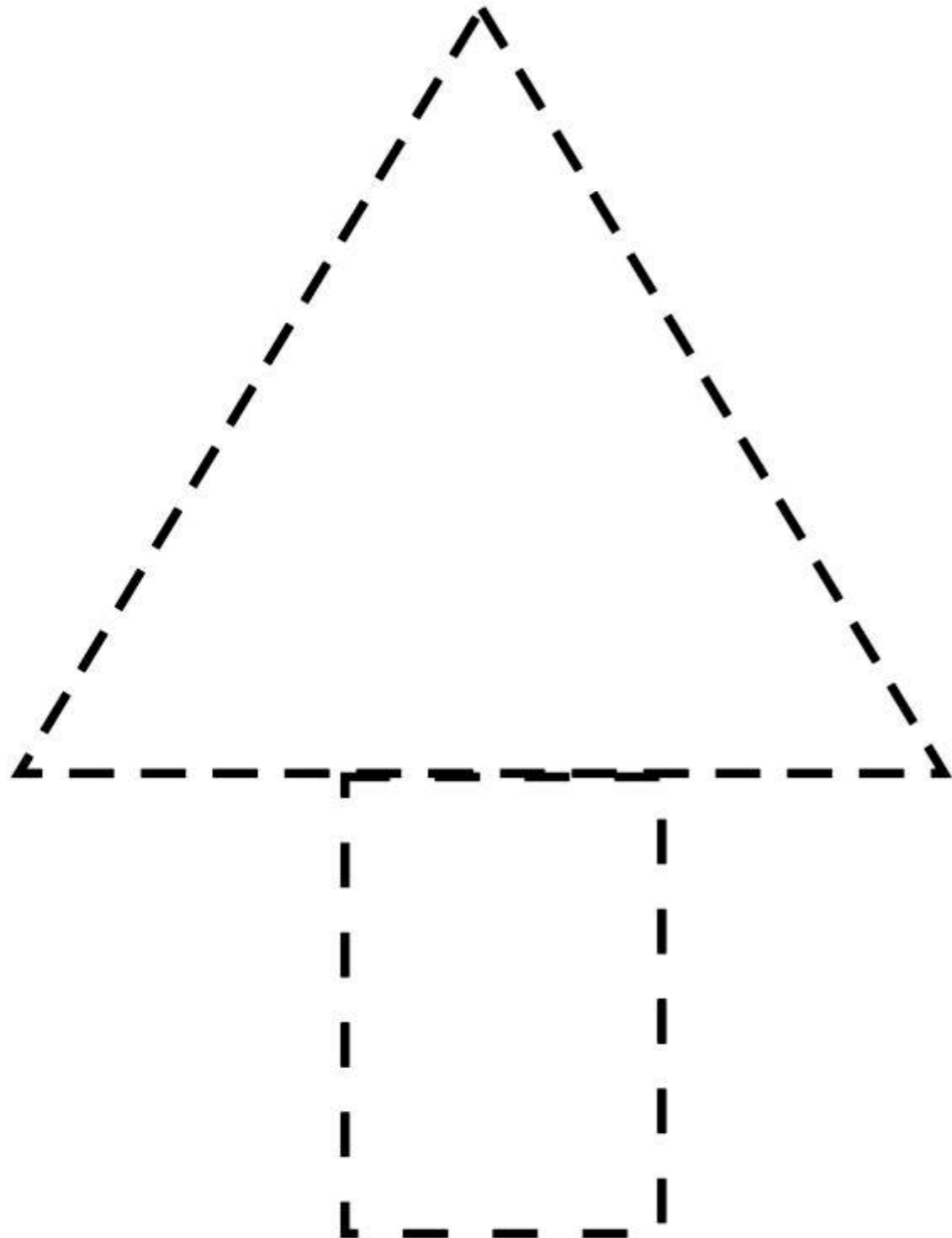
**මෙන්න මෙන්න තාරා පැටියා
හර් ලස්සන තාර පැටියා
හෙමින් හෙමින් ගමන් කරන
හර් ලස්සන තාර පැටියා**

මෙම පුවත්පත තව දුරටත් සාර්ථක කර ගැනීම සඳහා පහත ලිපිනයට ඔබගේ අදහස් සහ යෝජනා යොමු කරන මෙන් කාරුණිකව ඉල්ලා සිටින්නෙමු.

උච්ච පළාත් මුල් ළමාවිය සංවර්ධන අධිකාරිය, පිං අරාව, බදුල්ල.


හැඩ අඳිමු... කොළ අලවමු....

- 01. කඩ ඉරි යා කරමින් හැඩ අඳිමු.
- 02. ඉවතලන පාට කඩදාසි කැබලිවලට ඉරමු.
- 03. ඒවා හැඩ මත අලවමු.



බැලුන් අඳිමු ... පාට කරමු....

- 01. කඩ ඉරි යා කරමින් බැලුන් අඳිමු.
- 02. බැලුන් පාට පාටින් පාට කරමු.
- 03. ගණන් කරමු.. ඔක්කොම බැලුන් කීයද ?
- 04. බැලුන්වල පාට කියමු.



මෙහි ඇති ගීතය දරුවා සමඟ ගායනා කරන්න.

පාට පාට බැලුන් - හුළං පිරුණු බැලුන්
 ළමයි ආස බැලුන් - හරි ලස්සන බැලුන්
 සුළඟේ වැනෙන බැලුන් - පාට කරමු බැලුන්
 පාට පාට බැලුන් - අඳිමු ... අඳිමු... බැලුන්...

කඩදාසි බෝල හඳුමු...

- 01. ඉවතලන පත්තර කඩදාසි සොයා ගනිමු
- 02. පත්තර කඩදාසිවලින් ටෙනිස් බෝලයක ප්‍රමාණයට බෝල ලෙස ගුලි කරමු
- 03. සකස් කර ගත් බෝල මත ගම් ගාමු
- 04. පාට කඩදාසි ඒ මත අලවමු
- 05. පාට පාටින් බෝල 6 ක් පමණ හදා ගනිමු
- 06. සකස් කර ගත් බෝල ගණන් කරමු
- 07. බෝලවලින් සෙල්ලම් කරමු



පාට පාටින් දම්වැලක් හඳුමු...

- 01. පාට පාටින් දම්වැලක් හඳුමු
- 02. පාට දෙකකින් කඩදාසි සොයා ගනිමු
- 03. අඟල් 6 ක් දිග අඟල් 1 1/2 ක් පළල කඩදාසි පටි කපා ගනිමු (කඩදාසි පටි කැපීමට දරුවාට සහාය වන්න)
- 04. පටි රවුම් වන සේ පාට දෙකින් මාරුවෙන් මාරුවට අලවා දිග දම්වැලක් සකස් කරමු
- 05. දිග දම්වැලක් පහතින් අඳිමු



අපි හොඳ ළමයි...

විහන්සිසි නිපුණයි මිදුලෙ සෙල්ලම් කර කර හිටියා. දෙන්නා මිදුලේ වටේටම දිව්වා. "ඔයා මාව අල්ලන්න එන්න" කියලා නිපුණ කිව්වා. විහන්සි නිපුණව අල්ල ගන්න එයාගේ පස්සෙන්ම දිව්වා. එක පාරටම විහන්සි මිදුලෙ වැටුණා. "අනේ අම්මේ ඉක්මනට එන්නකෝ..... විහන්සි වැටුණා" කියලා නිපුණ හයිසෙන් එයාගේ අම්මට කතා කළා. නිපුණගේ අම්මා දුවගෙන ආවා. "අනේ පුතේ..... මේ මොකද වුණේ?" කියො නිපුණගේ අම්මා විහන්සිට වතුර ටිකක් ඉස්සා. විහන්සි ඇස් ඇරලා වට පිට බැලුවා. ඒ වෙලාවේ විහන්සි ගේ අම්මා එතැනට දුවගෙන ආවා. "ඒකනේ මං ඔයාට කිව්වේ..... කෑම නොකා සෙල්ලම් කරන්න හොඳ නෑ කියලා" විහන්සිගේ අම්මා කිව්වා. "ඇයි නැන්දේ විහන්සි කෑම කන්නේ නැද්ද ? ඒ නිසා නේද එයා වැටුනේ ?" "ඔව් පුතා එයා කෑම කන්න හරිම අකමැතියි". ඒ වෙලාවේ නිපුණගේ අම්මා කිව්වා. "හොඳට අහගන්න දරුවනේ..... අපි නිරෝගිමත් වෙන්න නම් හොඳට කෑම කන්න ඕනි..... වැඩිපුර එළවළු, පළතුරු, පළා වර්ග කන්න ඕනි..... ඒ විතරක් නෙවෙයි. ඒ එළවළු, පළතුරු, පළා වර්ග වස විස නැති ඒවා වෙන්න ඕනි. අපිට ඕනි එළවළු, පළතුරු, පළා වර්ග ගෙදරම වවා ගන්න පුළුවන් නම් ගොඩක් හොඳයි..... ඒක නිසා අද ඉඳලා ගෙදර හැමෝම එකත වෙලා ගෙදර පුංචි ගෙවත්තක් හදමු. පුතාලා කැමතියි නේද ? හිටවන පැළවලට වතුර දාන්න." අම්මාගේ යෝජනාවට පුංචි දෙන්නා හරිම කැමති වුණා.

- 01. ඔබගේ දරුවා සමඟ නිවසේ ගෙවත්තක් සකස් කරන්න.
- 02. දරුවාට ගෙවත්තේ ඇති වෙනස්කම් පෙන්වා දෙන්න.



එල්ලයට බෝල දමමු..


- 01. ක්‍රියාකාරකම් 02 දී දරුවා විසින් සාදාගත් කඩදාසි බෝල 6 ගනිමු
- 02. භාජනයක් හෝ පෙට්ටියක් ද රැගෙන මීදුලට යමු.

දරුවාට පහත සඳහන් පරිදි සහාය වන්න.

- දරුවා සිටින තැන ඉරකින් ලකුණු කරන්න.
- එතැන සිට මීටරයක් පමණ දුරින් බෝල දැමිය හැකි භාජනයක් හෝ පෙට්ටියක් තබන්න.
- බෝල එකින් එක භාජනයට හෝ පෙට්ටිය තුළට දැමීමට කියන්න.



- 01. භාජනයට හෝ පෙට්ටියට වැටුණු බෝල ගණන් කරමු.
- 02. බෝල පිටතට වැටුණේ නම් ඒවා ද ගණන් කරමු.
- 03. කිහිප වතාවක් ක්‍රියාකාරකමෙහි යෙදෙමු.
- 04. පහත දී ඇති කොටුව තුළ බෝල අඳිමු.



අපේ පෙර පාසල පිරිසිදු කළ දා...

- 01. විත්‍රය වටේ ඇති පින්තූරවල නම් කියමු
- 02. විත්‍රයේ ඇති එක් එක් ක්‍රියාකාරකමට ගැළපෙන උපකරණය යා කරමු
- 03. කැපීමට ගන්නා උපකරණවල නම් කියමු
- 04. පොළොව කෙටීමට ගන්නා උපකරණයේ නම කියමු
- 05. පස මුරුල් කිරීමට ගන්නා උපකරණයේ නම කියමු



තාල තබමු... නැටුම් නටමු...

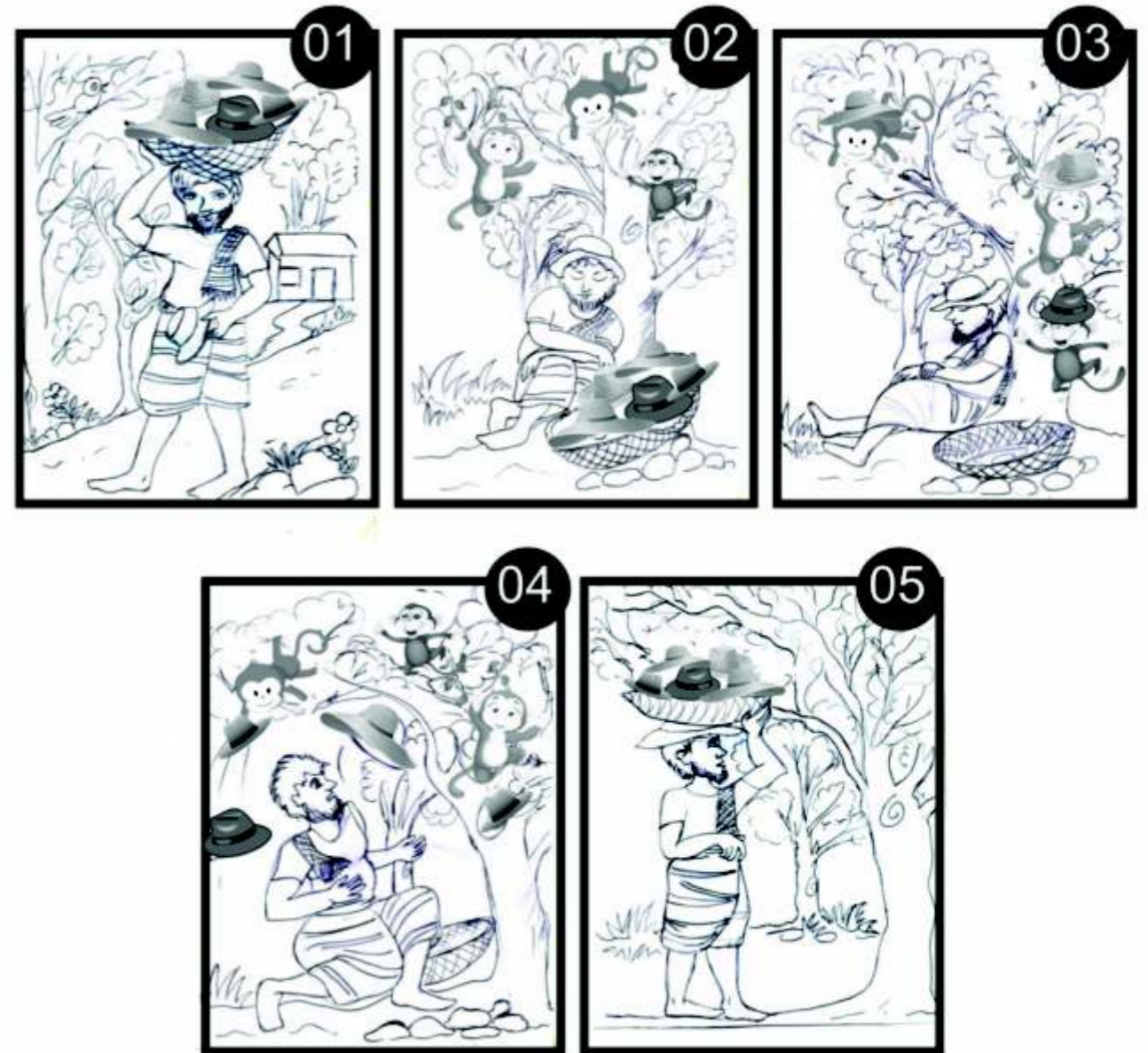
01. සමාන ප්‍රමාණයේ පොල් කටු දෙකක් හොඳින් පිරිසිදු කර ගැනීමට දරුවාට උදවු වන්න.
02. පොල් කටු දෙක පාව කරමු.
03. පොල් කටු දෙක තාලයකට තට්ටු කරමු
04. පොල් කටු දෙක තාලයකට තට්ටු කරමින් ගීතය තාලයකට ගායනා කරමු
(මෙහි ඇති ගීතය තාලයකට ගායනා කිරීමට දරුවාට උදවු වන්න.)
05. පොල් කටු දෙක තාලයකට තට්ටු කරමින් ගීතය තාලයකට ගායනා කරමින් නටමු.



පොල්කටු දෙක අතට අරන්
තාලයකට පා තබමින්
ටක් ටක් ටක් හඬ නගමින්
නැටුම් නටනවා....පොල්කටු නැටුම් නටනවා...


කතන්දරය හඳුමු..

පින්තූර බලා තොප්පි වෙළෙන්ඳාගේ කතන්දරය කියමු.



පින්තූරය බලා උත්තර කියමු
2 වන පින්තූරයේ වඳුරන් කීදෙනාද?
3 වන පින්තූරයේ තොප්පි කීයද?

ගැළපෙන ලෙස යා කරමු...




සරුංගලයේ ලස්සන බලමු...

සරුංගලය පාට කරමු.


සරුංගලයක් හඳුමු

(දරුවාට සරුංගලයක් හඳුන්න උදවු කරන්න.)



සත්තු අපේ යාළුවෝ...

- 01. පින්තූරයේ ඇති සතුන්ගේ නම් කියමු
- 02. එම සතුන් නාද කරන ආකාරයට නාද කරමු
- 03. එම සතුන් ගමන් කරන ආකාරයට යමු
- 04. ගණන් කරමු සත්තු කී දෙනාද ?
- 05. දරුවා සමග පහතින් ඇති ගීතය ගායනා කරමු



බව්... බව්... බව්... බුන්... බුන්... බුන්...
 බලු පැටියෙක් මං
 ක්වෑක් ක්වෑක් // තාරාවෙක් මං
 බක බක බක // ගෙඹි පැටවෙක් මං
 කාක් කාක් // කපුටුහාමි මං
 උම්බෑ... උම්බෑ... කියනා වසු පැටියා මං
 අපි ඔක්කොම හරි යාළුයි... ගීත ගයමු... දැන්...

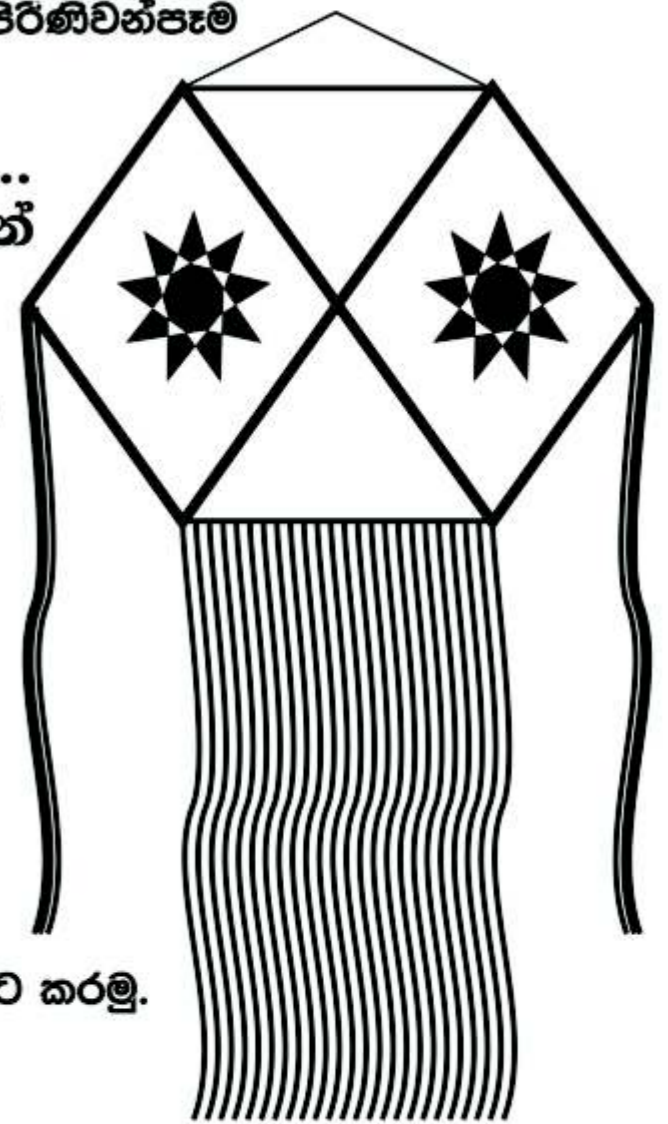
වෙසක් පෝය දා...



ඉපදීම බුදුවීම පිරිනිවන්පෑම

ලුම්බිණි සල් උයනේ
 සිදුහත් කුමරු උපන්නේ...
 ජය සිරි මහ බෝ සෙවනේ
 බුදුබව ලැබ ගන්නේ...

පිරිනිවුනේද උපවත්තන
 සල් උයනේ...
 පරිසරයත් තෙමඟුලේදී
 සරණ වුනේ...




වෙසක් කුඩුව පාටි කරමු.

චිත්‍රයක් ඇඳීම - පාට කරමු...

- 01. වැඩිහිටියෙකු, පහත දී ඇති උපදෙස් අංක පිළිවෙලට කියන්න
- 02. ඒ අනුව දරුවාට පහත කොටුවේ චිත්‍රයක් ඇඳීමට හා පාට කිරීමට දෙන්න.
- 03. චිත්‍රය අවසන් කළ පසු දරුවාට හරි ලස්සනයි කියා තරු ලකුණක් හෝ ලොකු හරියක් දෙන්න.


උපදෙස්

- 01. කන්දක් ඇඳන්න. 02. කන්ද උඩින් ඉර පායනවා ඇඳන්න
- 03. මල් පිපෙනවා ඇඳන්න. 04. මල්වලට පාට පාට සමනලයින් එනවා ඇඳන්න.



රසයි - ගුණයි පලතුරු...


- 01. වට්ටියේ ඇති පලතුරු පාට කරමු
- 02. පලතුරුවල නම කියමු
- 03. වට්ටියේ ඇති පලතුරු ගණන් කරමු
- 04. අඹ කීයද ?
- 05. දොඩම් කීයද?
- 06. මිදි කීයද ?
- 07. ඔබ කැමතිම පලතුරේ නම කියන්න



ඩෙංකුටු... ඩෙංකුටු... පෙරහැර එනවා...



01. පෙරහැර බලා උත්තර කියමු.
02. මුලින්ම යන්නේ කවු ද?
03. අවසානයට යන්නේ කවුද ?
04. කසකරුවාට පසුව යන්නේ කවුද ?
05. පින්තූරයේ ඇති දේ පිළිබඳ දැරුවා සමඟ සාකච්ඡා කරන්න
06. පහත සඳහන් ගීතය දැරුවා සමඟ ගායනා කරන්න



**චට පට චට පට කස පුපුරනවා
කොඩි සේසත් කරඬුව ගෙන එනවා
ඩෙංකුටු ඩෙංකුටු හඬක් ඇහෙනවා
සාද කියාගෙන පෙරහැර එනවා....**