

තෙවන කලාපය

උගව පළාතේ
මුල් ප්‍රමාණිත සංවර්ධන
මධ්‍යස්ථානවල
දරුවන් සඳහා
මුල් ගුණදර්ශය

උපදේශකත්වය
උගව පළාත් ගරු ආණ්ඩුකාරවර
එ.ජේ.එම්. මුසම්මිල් මැතිතුමා

විධායක අධ්‍යක්ෂණය
පී.බී. විජයරත්න මහතා,
උගව පළාත් ප්‍රධාන ලේකම්

පී.ඒ.එම්.එස්.පී. අඹන්වල මිය
ලේකම්, උගව පළාත් අධ්‍යාපන අමාත්‍යාංශය

මෙහෙයවීම හා තාක්ෂණික සහය
ඩී. එම්. චන්ද්‍රසිරි දිසානායක
අධ්‍යක්ෂ
උගව පළාත් මුල් ප්‍රමාණිත සංවර්ධන අධිකාරිය

සංස්කරණ මණ්ඩලය

ඩබ්. එම්. ජයන්තා ගුණවර්ධන
විදුහල්පති
ආදර්ශ පෙර පාසල,
මුල් ප්‍රමාණිත සංවර්ධන අධිකාරිය - බදුල්ල

පී. ශ්‍රී දේවී
ප්‍රාථමික ගුරු උපදේශක
කොට්ඨාස අධ්‍යාපන කාර්යාලය - බදුල්ල

කේ.පී.පී. අමරනි
ගුරු උපදේශක
කොට්ඨාස අධ්‍යාපන කාර්යාලය - සොරණාතොට

අන් වික්‍රමසිංහ
කිංග්ස්ටන් පෙර පාසල - බදුල්ල

ශාමි අමරකෝන්
දේදණු ගෙදර පෙර පාසල - දෙමෝදර

පරිගණක අක්ෂර සංයෝජනය හා කවර නිර්මාණය



මුද්‍රණය
උගව පළාත් සභා මුද්‍රණාලය - බදුල්ල

අධ්‍යක්ෂතුමාගේ පණිවුඩය

කොරෝනා වසංගතය නිසා වර්තමානයේ පෙර පාසල් ප්‍රමාණිත සඳහා නිවාඩු ලබාදී ඇති අතර, පෙර පාසල් වයසේ ප්‍රමාණිත 29005 දෙනෙකු පමණ ක්‍රමවත් නිවස පදනම් කරගත් අධ්‍යාපනයකින් තොරව නිවසට වී සිටිති. මෙය 2022 වර්ෂයේ පළමු ශ්‍රේණියට ඇතුළත්වන ප්‍රවේශ නිපුණතා සංවර්ධනයට බාධාවක් වනු ඇත. එම නිසා මෙම නිවාඩු කාලයේ අතපසුවන ක්‍රියාකාරකම් පදනම් කරගනිමින් ක්‍රියාකාරකම් සහිත පුවත් පතක් මුල් ගුණදර්ශය නමින් සකසා ප්‍රමාණිත සඳහා ඉදිරිපත් කර ඇත.

මේ සඳහා උගව පළාත් ගරු ආණ්ඩුකාරතුමන්, ප්‍රධාන ලේකම්තුමන් හා අධ්‍යාපන අමාත්‍යාංශයේ ලේකම්තුමිය මෙන්ම අධ්‍යාපනය පිළිබඳ කාර්යය සාධක බලකායේ උපදෙස් හා මඟපෙන්වීම් ලැබෙන අතර, අවශ්‍ය තාක්ෂණික කටයුතු හා බෙදා හැරීම් මෙන්ම මූල්‍ය සහය උගව පළාත් අධ්‍යාපන අමාත්‍යාංශය විසින් සපයා ඇති අතර, මුද්‍රණ වියදම් පමණක් ප්‍රමාණිතගේ භාරකරුවන්ගෙන් අය කරනු ඇත. මෙම පුවත්පත මඟින් කිසිදු ආර්ථික වාසියක් අපේක්ෂා නොකරන අතර, හුදෙක් ප්‍රමාණිතගේ හැකියාවන් සංවර්ධනය සඳහා පමණක් මෙම පුවත්පත සපයනු ඇත.

දෙමව්පියන් සඳහා උපදෙස්

- මෙම පුවත්පත මඟින් සපයා ඇති ක්‍රියාකාරකම්වලට අමතරව තවත් එවැනි ක්‍රියාකාරකම් කිරීමට දරුවා යොමු කරන්න.
- මෙම පුවත්පතේ ඇති ක්‍රියාකාරකම් කර අවසන්වූ පසු ඇගයීම් සඳහා පුවත්පත නැවත මුල් ප්‍රමාණිත සංවර්ධන මධ්‍යස්ථානයේ ගුණදර්ශයට/ ගුණදර්ශනට භාර දෙන්න.
- ගුරුවරයා සහ දරුවා සමඟ මෙම පුවත්පත භාවිතා කිරීමේදී සෞඛ්‍යාරක්ෂිත ක්‍රම පිළිපදින්න.
- දරුවා සමඟ සතුවීන් හා ප්‍රියමනාප ලෙස දී ඇති ක්‍රියාකාරකම්වල යෙදෙන්න.
- මෙම ක්‍රියාකාරකම් දරුවා ලවා කරවීමට වෙනම කාලයක් හා සුදුසු ස්ථානයක් වෙන් කරවා ගන්න.
- දරුවාට සහය අවශ්‍ය අවස්ථාවලදී පමණක් ඔබගේ සහය ලබා දෙන්න
- ඔබ සහය දිය යුතු ආකාරය පිළිබඳ අදාල උපදෙස් ක්‍රියාකාරකම් තුළ සටහන් කර ඇත.


ප්‍රකාශනය හා බෙදාහැරීම

මුල් ප්‍රමාණිත සංවර්ධන අධිකාරිය
උගව පළාත් සභාව
දුරකථන අංකය 055 2229518 | 077 0150561
ෆැක්ස් 055 222 9522
e-mail:- ecda.uva@gmail.com
Web:- uvaecda.up.gov.lk

ක්‍රියාකාරකම් 17

බැලූන් කුරකල්ල

- පාට 4කින් බැලූන් ගනිමු
- රූපයේ ආකාරයට සත්තු සාදා ගනිමු (ඇස්, කන්, කට කපා අලවා ගනිමු)
- වරකට එක සතෙකු අතට ගෙන සතාගේ හඬින් කෑ ගසමු, එම සතා මෙන් ගමන් කර පෙන්වමු.
- දරුවා සමඟ පහත කවිය ගායනා කරමු.



ඤාචි ඤාචි ඤාචි කියන පුස් හාමි මං
බවි බවි බවි බවි කියනා බලු රාළයි මං
බක බක බක හඬ නගනා ගෙඹි පැටියා මං
කාක් කාක් කාක් කියන කපුටු හාමි මං

අතූර මිතූර

ක්‍රියාකාරකම් 16

- නිදහස් වේලාවක සුදුසු තැනක් යොදාගන්න.
- පැදුරක් මත සියලු දෙනා රවුමට ඉඳ ගන්න.
- පහත දී ඇති ගීතය සියලු දෙනා එක්ව නාලයට ගායනා කරන්න.

අතූර මිතූර දඹදිව තූර
 උදේට හිරු පායන තූර
 තූරුලු රැන් ඉඟිලෙන තූර
 සතුවන් ඉමු යාළුවේ
 මල් අහුරක් ගෙනල්ලා
 මල් මාලය සාදලා
 කරට දමමු යාළුවේ
 අතක් ගනින් යාළුවේ
 එකයි දෙකයි තුනයි





- සියලු දෙනාම අත්දෙක රවුම මැද බිම තබන්න.
- වැඩිහිටියෙක් ඉදිරිපත් වී ඉහත කවිය නාලයට ගායනා කරමින් අතින් අතට අත ගෙනයමින් (රවුමේ පිළිවෙළකට) ක්‍රීඩාවේ යෙදෙන්න.
- ගීතයේ අවසන් වචනය අයිති කෙනා මිළඟ නායකයා වී පෙර පරිදි ම ක්‍රියාකාරකමෙහි යෙදෙන්න.

වෙසක් පොහොය දා

ක්‍රියාකාරකම් 01

- පින්තූර පෙන්වමින් තෙමඟුල පිළිබඳ ව දරුවාට කියා දෙන්න.
- දරුවා සමඟ පහත දැක්වෙන ගීතය ගායනා කරන්න.
- පන්සලට ගෙන යන දේවල් පිළිබඳ ව කියා දෙන්න.



සිදුහත් බෝසතුන් උපන්	වෙසක් පෝය දා
බෝසත් හිමි බුදුවුවා	වෙසක් පෝය දා
බුදුහිමි පිරිනිවන් පෑවේ	වෙසක් පෝය දා
සතුවන් තෙමඟුල සමරමු	වෙසක් පෝය දා

තෙල් මල් ගෙන පන්සල් යමු	වෙසක් පෝය දා
සිල් අරගෙන සැදැහැ සිතින්	වෙසක් පෝය දා
කුඩු සදා සරසමු අපි	වෙසක් පෝය දා
සාදු කියා සමරමු අපි	වෙසක් පෝය දා

පින්තූර බලමු කතාව කියමු

ක්‍රියාකාරකම් 02

- එක් එක් පින්තූරය පිළිවෙලින් බලමු.
- එහි ඇති දේ විස්තර කරමු.
- පින්තූර හතරම එකතු කරගෙන කතන්දරය කියමු.



1 වන රූපය



2 වන රූපය



3 වන රූපය



4 වන රූපය

පහත දී ඇති ප්‍රශ්න දරුවාගෙන් අසන්න

- ගැහැනු ළමයා අතේ තිබෙන්නේ කුමක්ද ?
- කුඩේ රැගෙන පියාඹා ගියේ කවුද ?
- කපුටු පැටව් කී දෙනාද ?

පහතින් කපුවෙක් ඇඳ පාව කරන්න.

ක්‍රියාකාරකම් 15

අපි පන්සල යමු


- පින්තූරවලින් පෙන්වන දේවල් නම් කරමු.
- වෙනත් තුළ සවි ඇට හෝ සුදු සහල් අලවමු.
- පන්සලට ගෙන යන දේවල් තෝරා ඒ වටා රවුමක් අඳිමු .



මල් මෝස්තරයක් හඳුන්වන්න

ක්‍රියාකාරකම් 14

- කාඩ්බෝඩ් කැබැල්ලකින් පහත පරිදි මලක් කපා ගැනීමට දරුවාට උදව් කරන්න.
- මල් පෙතිවල අයිනේ දිගේ පාට කරමු.
- එය පහත දි ඇති හිස් කොටුව තුළ තබමු. ඇඟිලි තුඩින් පෙති වටේ ඇති පාට, කොලය දෙසට අතල්ලමු.
- කොටුව පිරෙන සේ කැමති තැන්වල තබා මල් මෝස්තරය හඳුන්වමු.
- කැමති ආකාරයට මල් ලස්සන කර ගනිමු.



පිරිසිදු වෙමු සතුටින් ඉමු

ක්‍රියාකාරකම් 03

- පින්තූරවල ඇති දේ විස්තර කරමු.
- පිරිසිදුව සිටීමට කළ යුතු දෑ දරුවාට කියාදෙන්න.
- දරුවා මෙම යහ පුරුදුවල යොදවන්න.
- පහත ගීතය දරුවා සමඟ ගායනා කරන්න.



දිනකට දෙවරක් දත්
මුව දෝවා හිස
හැකි හැම විට හෑමට
පිරිසිදු ඇඳුමක් ඇඳ

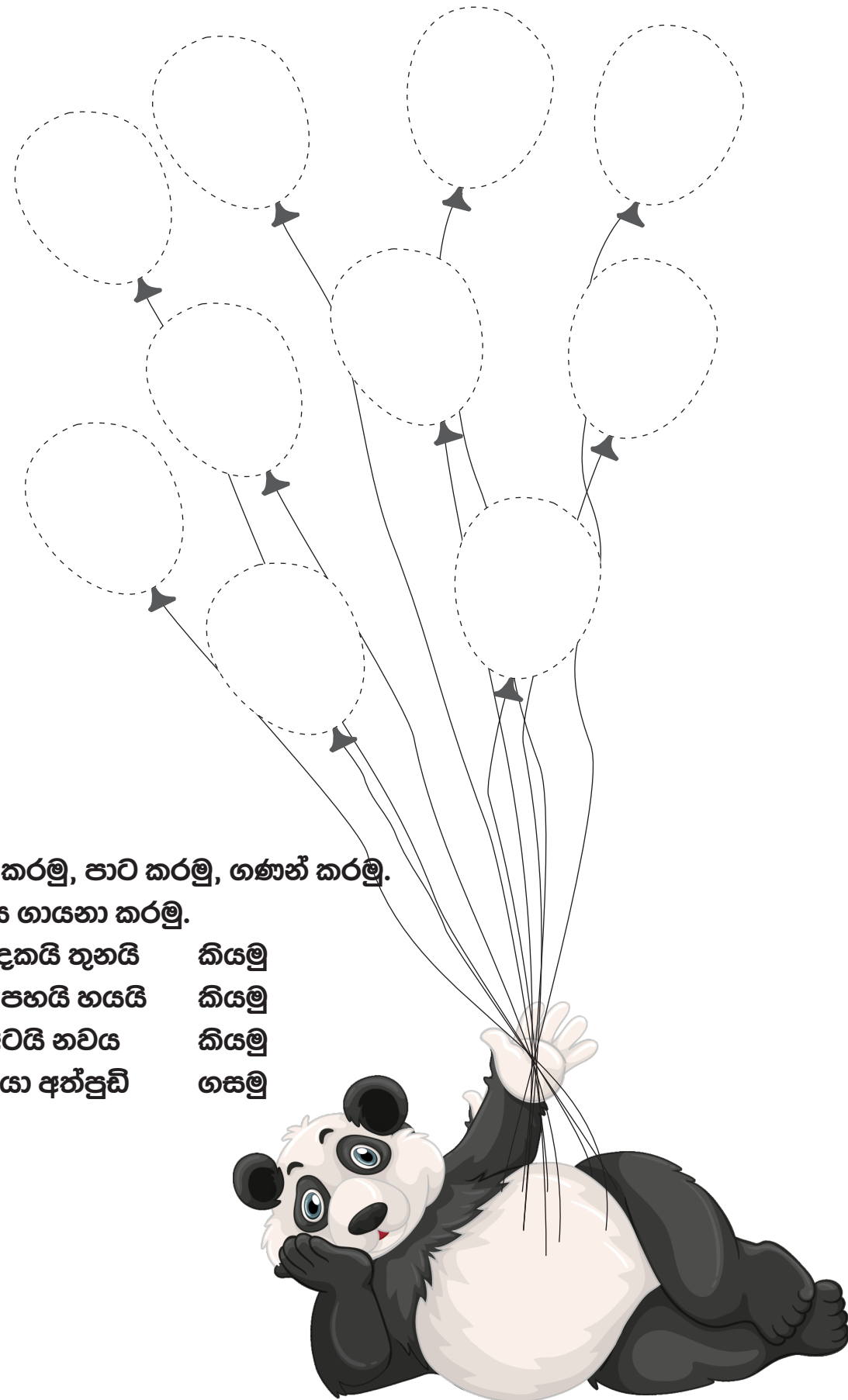
මදිමු
පිරිගමු
සිතමු
ගනිමු

නියතව කපන්න
සබන් දමා අත්
හොඳ පුරුදු මේ
සුවෙන් සිටීමට

පුරුදුවෙමු
සෝදගමු
පිළිපදිමු
පුරුදුවෙමු

ගණන් කරමු පාට කරමු

ක්‍රියාකාරකම් 04



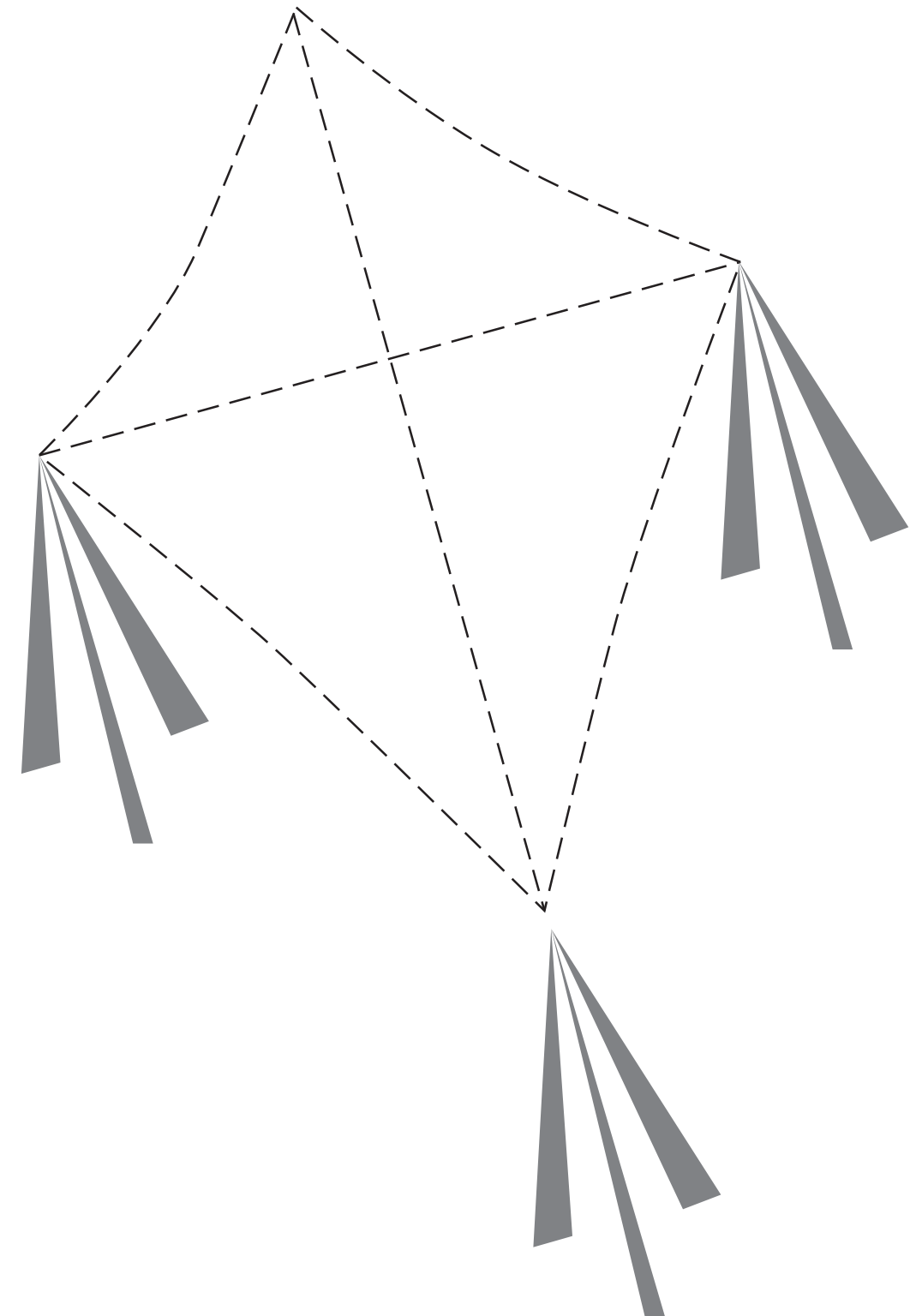
- කඩ ඉරි යා කරමු, පාට කරමු, ගණන් කරමු.
- පහත ගීතය ගායනා කරමු.

එකයි දෙකයි තුනයි	කියමු
හතරයි පහයි හයයි	කියමු
හතයි අටයි නවයි	කියමු
දහය කියා අත්පුඩි	ගසමු

සරංගලය හැඩ කරමු

ක්‍රියාකාරකම් 13

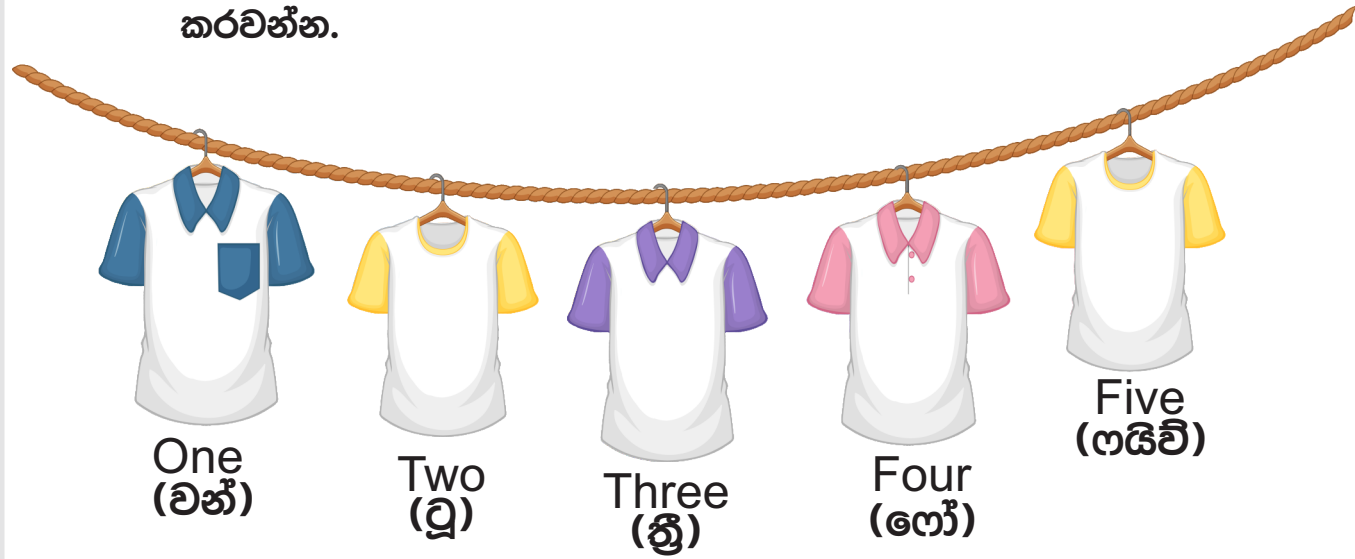
- * කඩ ඉරි යා කරමු.
- * සරංගලය පාට කරමු.
- * කඩදාසි ගුලි කරමු.
- * යා කළ කඩ ඉරි දිගේ කඩදාසි ගුලි අලවමු.



වෙනත් ඛසිත් ගණන් කරවු

ක්‍රියාකාරකම් 12


- ඉංග්‍රීසියෙන් හා දෙමළ ඛසිත් 1 - 5 තෙක් ගණන් කරවු.
- පහත දැක්වෙන රූප උදව්කර ගනිමින් ගණන් කිරීමට හුරු කරවන්න.



පුංචි ඉත්තෑ යාච්චා

ක්‍රියාකාරකම් 05

- කඩ ඉරි මත පාට කුරකින් අඳිමු.
- ඉත්තෑවාගේ ඇගේ ලී කුඩු අලවමු. (වැලි/ තේ කුඩු)
- කුරු මත කුඩා ඉරටු කැබලි අලවමු.
- මැටිවලින් ඉත්තෑවෙක් සාදා ගිනිකුරු සවිකර ගනිමු.



ඉවත දමන දෙයින් හැඩ වැඩ

ක්‍රියාකාරකම් 06

- පහත දැක්වෙන පින්තූර අනුව මල් සාදා ගැනීමට දරුවාට උදව් කරන්න.




- යෝගට් කෝප්ප කිහිපයක් ගනිමු


- පතුල ඉතරුවන සේ තීරු කපා ගනිමු



- පෙනි දිග හැර පාට කර ගනිමු



- පතුලේ සිදුරක් විද සිදුර මැදින් ඉරටුවක් යවා නටුව සාදා ගනිමු. නටුව මත කොළ අලවා හැඩ කරමු



- බඳුනක් තුළ රඳවා හැඩ බලමු

කඩිසරයි එකමුතුයි

ක්‍රියාකාරකම් 11

එදා නිවාඩු දවසක්, තාරකයි සුමුදුයි උදෙන්ම නැගිටලා මිදුලට ආවා.

“ මෙන්න කුඹි පේළියක් ” තාරක කිවුවා.

“ උන් කෑම අරගෙන යනවා අයිසේ ” සුමුදු කිවුවා.

දෙන්නා ම කුඹි යන පත්තට අවේදගෙන ගියා.

“ කුඹි හරි කඩිසරයි. ඒ වගේ ම එකමුතුයි හේද නංගී? ” තාරක කිවුවා.

“ එකමුතු වුණොත් අපිටත් ගොඩාක් වැඩ කරන්න පුළුවන් හේද අයිසේ? ” සුමුදු කිව්වා.

- එකමුතු ව වැඩ කරන වෙනත් සතුන් ගැන සොයමු.
- එම සතුන්ගේ පින්තූර එකතු කර පොතක අලවමු.



මෙම කතන්දරය දරුවාට කියා දෙන්න. දරුවා සමඟ පහත ගීතය ගායනා කරන්න.

කුඹි කුඹි	යාළු
මිදුලේ	යනවාලු
එකමුතු වී	යාළු
කෑම ගෙනෙන	වාලු

වෙසක් සැරසිල්ලක් හඳුම

ක්‍රියාකාරකම් 10

පහත දැක්වෙන පින්තූර අනුව වෙසක් සැරසිල්ලක් සාදා ගැනීමට දරුවාට උදව් කරන්න.




01

A 4 කඩදාසියක් ගෙන එය ජාට ජාටින් ජාට කපන්න.




02

කඩදාසිය තිත් ඉර දිගේ දෙකට නමන්න




03

නැවුම් දැවය දිගේ රූපයේ ජාකාර්යට කපන්න



04

කඩදාසිය දිග හරි උඩ සහ යට කෙළවරේ ඇතුළු පැත්ත (ජාට නොකළ) කැඩ්ලෝඩ් පටි දෙකක ඇලවා ගන්න



06

යටින් ටිපු බැලි ඇලවා ලස්සන කප ගන්න. බැදුම සකස් කප ගන්න.



05

කොළය හවුම්කප දෙපස රූපයේ ජර්දි ඇවුණුම් කටු ගසා ගන්න

සමනලයාට උදව් කරමු

- කාඩ්බෝඩ් කැබැල්ලකින් සමනලයෙකුගේ රූපයක් කපා ගනිමු.
- සමනල රූපය යටින් හැට්ට කටුවක් / ඇවුණුම් කටුවක් භොගැලවෙන සේ ඇවුණා ගනිමු.
- කාන්දම් කැබැල්ලක් සොයා ගනිමු.
- කපාගත් සමනලයා පහත රූපයේ ඇති සමනලයා මත තබමු.
- කාන්දම් කැබැල්ල සමනලයා සිටින තැන කඩදාසියට යටින් තබමු.
- සාර දිගේ කාන්දම් ගෙන යමින් මල වෙත යාමට සමනලයාට උදවු කරමු.




ක්‍රියාකාරකම් 07

අලියෙක අඳිමු

ක්‍රියාකාරකම් 08

- * අත දිග හැර කොලය මත තබන්න.
(ඉහත රූපය පරිදි අත වටේ ඇඳ ගන්න.)
- * අලියාගේ ඇස්, කන්, වලිගය ඇඳ පාව කරන්න.



යා කරමු

ක්‍රියාකාරකම් 09

- * ගැළපෙන රූප එකිනෙක යා කරමු.

